

**2019-2023 STRATEJİK PLANI  
İZLEME VE DEĞERLENDİRME RAPORU**

**İÇ PAYDAŞ MEMNUNİYET ANKETİ  
(2021)**

**AKADEMİK PERSONEL MEMNUNİYET ANKETİ**

**23 Kasım - 31 Aralık 2021**

**Ankara Üniversitesi**

**Strateji Geliştirme Daire Başkanlığı**

Ocak 2022

# İÇİNDEKİLER

<b>1. GİRİŞ</b> .....	
<b>1.1 ARAŞTIRMANIN AMACI</b> .....	
<b>1.2 ARAŞTIRMANIN KAPSAMI</b> .....	
<b>1.3 VERİLERİN TOPLANMASI VE ANALİZ YÖNTEMİ</b> .....	
<b>2. ANKET BÖLÜMLERİ VE YANITLARI</b> .....	
<b>2.1 BİREYE AİT BİLGİLER</b> .....	
2.1.1 “Görev Yaptığınız Birim”.....	
2.1.2 “Unvanınız” .....	
2.1.3 “Cinsiyetiniz” .....	
2.1.4 “Kurumdaki Hizmet Yılıınız” .....	
<b>2.2 AKADEMİK MEMNUNİYET</b> .....	
2.2.1 “Üniversitenin kurumsallaşmış bir yapısı bulunmaktadır” .....	
2.2.2 “Yöneticiler görev ve sorumluluklarını yerine getirmektedir” .....	
2.2.3 “Alınan kararlara akademisyen katılımı sağlanmaktadır” .....	
2.2.4 “Görüşler ve düşünceler özgürce dile getirilebilmektedir” .....	
2.2.5 “Kararlar şeffaf ve hesap vermeye açık şekildedir.” .....	
2.2.6 “Görevlere seçilme ve atama da mesleki yeterlik dikkate alınmaktadır” .....	
2.2.7 “Kadrolar akademik açıdan yetkindir” .....	
2.2.8 “Öğretim elemanı dersini özgürce tasarlayabilmektedir” .....	
2.2.9 “Gösterilen çabalara saygı duyulmaktadır.” .....	
2.2.10 “Sorumlulukların paylaşıldığı bir ortaklık vardır.” .....	
<b>2.3 ALT YAPI HİZMETLERİ</b> .....	
2.3.1 “Çalışma ortamının fiziksel koşulları çalışma yapmaya uygundur” .....	
2.3.2 “Dersliklerin fiziksel koşulları etkili ders yapmaya uygundur” .....	
2.3.3 “Öğrenme ortamlarında dersler için gerekli malzemeler bulunmaktadır” .....	
2.3.4 “İnternet erişim hızı istenen düzeydedir” .....	
2.3.5 “Kütüphane hizmetleri gereksinimleri karşılamaktadır” .....	
2.3.6 “Yemek ve kafeterya hizmetleri gereksinimleri karşılamaktadır” .....	
2.3.7 “Kampüslerde kültür, sanat ve spor hizmetleri bulunmaktadır” .....	
2.3.8 “Okul öncesi çocuk bakım hizmeti ihtiyaçları karşılamaktadır” .....	
2.3.9 “Engelli bireylere uygun düzenlemeler bulunmaktadır” .....	

2.3.10 "Çevreci yaklaşımlara önem verilmektedir".....

2.3.11 "Kampüsler güvenli biçimde korunmaktadır" .....

**2.4 GÜDÜLEYİCİ VE ÖZENDİRİCİ DESTEK**.....

2.4.1 "Araştırma kaynakları performans ölçütleri dikkate alınarak dağıtılmaktadır" .....

2.4.2 "Eğitim-öğretim etkinliklerine destek sağlanmaktadır" .....

2.4.3 "AR-GE ve girişimcilik çalışmalarına katılım özendirilmektedir" .....

2.4.4 "Uluslararası değişim programlarına katılım desteklenmektedir" .....

2.4.5 "Bilimsel yayınlara toplantı ve kongrelere maddi destek verilmektedir"

2.4.6 "Personel için sosyal, kültürel, sportif vb. etkinlikler düzenlenmektedir "

2.4.7 "Araştırma kapsamında bilgisayar yazılım ve donanım desteği verilmektedir "

**2.5 KURUMSAL BAĞLILIK**.....

2.5.1 "Kariyerimin kalan kısmını kurumumda geçirmek istiyorum" .....

2.5.2 "Kurumun sorunlarını kendi sorunlarım gibi hissediyorum"

2.5.3 "Kuruma karşı güçlü bir bağlılık duygusu hissediyorum "

2.5.4 "Kurumumla aramda duygusal bir bağ bulunmaktadır"

2.5.5 "Kurumumu bir aile, kendimi de bu ailenin üyesi olarak görüyorum"

2.5.6 "Kurumumda çalışmaktan gurur duyuyorum"

**3. SONUÇ** .....

**3.1 BİREYE AİT BİLGİLER** .....

**3.2 AKADEMİK MEMNUNİYET** .....

**3.3 ALT YAPI HİZMETLERİ** .....

**3.4 GÜDÜLEYİCİ VE ÖZENDİRİCİ DESTEK** .....

**3.5 KURUMSAL BAĞLILIK** .....

## TABLolar

### 1. “Bireye Ait Bilgiler” Alanı Frekans Tabloları

Frekans Tablosu 1: “Görev Yaptığınız Birim”

Frekans Tablosu 2: “Unvanınız”

Frekans Tablosu 3: “Cinsiyetiniz”

Frekans Tablosu 4: “Kurumdaki Hizmet Yılıınız”

### 2.1 “Akademik Memnuniyeti” Alanı Frekans Tabloları

Frekans Tablosu 5: “Üniversitenin kurumsallaşmış bir yapısı bulunmaktadır”

Frekans Tablosu 6: “Yöneticiler görev ve sorumluluklarını yerine getirmektedir”

Frekans Tablosu 7: “Alınan kararlara akademisyen katılımı sağlanmaktadır”

Frekans Tablosu 8: “Görüşler ve düşünceler özgürce dile getirilebilmektedir”

Frekans Tablosu 9: “Kararlar şeffaf ve hesap vermeye açık şekildedir”

Frekans Tablosu 10: “Görevlere seçilme ve atama da mesleki yeterlik dikkate alınmaktadır”

Frekans Tablosu 11: “Kadrolar akademik açıdan yetkindir”

Frekans Tablosu 12: “Öğretim elemanı dersini özgürce tasarlayabilmektedir”

Frekans Tablosu 13: “Gösterilen çabalara saygı duyulmaktadır”

Frekans Tablosu 14: “Sorumlulukların paylaşıldığı bir ortaklık vardır”

### 2.3 “Alt Yapı Hizmetleri” Alanı Frekans Tabloları

Frekans Tablosu 15: “Çalışma ortamının fiziksel koşulları çalışma yapmaya uygundur”

Frekans Tablosu 16: “Dersliklerin fiziksel koşulları etkili ders yapmaya uygundur”

Frekans Tablosu 17: “Öğrenme ortamlarında dersler için gerekli malzemeler bulunmaktadır”

Frekans Tablosu 18: “İnternet erişim hızı istenen düzeydedir”

Frekans Tablosu 19: “Kütüphane hizmetleri gereksinimleri karşılamaktadır”

Frekans Tablosu 20: “Yemek ve kafeterya hizmetleri gereksinimleri karşılamaktadır”

Frekans Tablosu 21: “Kampüslerde kültür, sanat ve spor hizmetleri bulunmaktadır”

Frekans Tablosu 22: “Okul öncesi çocuk bakım hizmeti ihtiyaçları karşılamaktadır”

Frekans Tablosu 23: “Engelli bireylere uygun düzenlemeler bulunmaktadır”

Frekans Tablosu 24: “Çevreci yaklaşımlara önem verilmektedir”

Frekans Tablosu 25: “Kampüsler güvenli biçimde korunmaktadır”

## 2.4 GÜDÜLEYİCİ VE ÖZENDİRİCİ DESTEK Alanı Frekans Tabloları.....

- Frekans Tablosu 26: "Araştırma kaynakları performans ölçütleri dikkate alınarak dağıtılmaktadır".....
- Frekans Tablosu 28: "Eğitim-öğretim etkinliklerine destek sağlanmaktadır".....
- Frekans Tablosu 28: "AR-GE ve girişimcilik çalışmalarına katılım özendirilmektedir".....
- Frekans Tablosu 29: "Uluslararası değişim programlarına katılım desteklenmektedir".....
- Frekans Tablosu 30: "Bilimsel yayınlara toplantı ve kongrelere maddi destek verilmektedir"
- Frekans Tablosu 31: "Personel için sosyal, kültürel, sportif vb. etkinlikler düzenlenmektedir "
- Frekans Tablosu 32: "Araştırma kapsamında bilgisayar yazılım ve donanım desteği verilmektedir "

## 2.5 KURUMSAL BAĞLILIK Alanı Frekans Tabloları.....

- Frekans Tablosu 22: "Kariyerimin kalan kısmını kurumumda geçirmek istiyorum".....
- Frekans Tablosu 23: "Kurumun sorunlarını kendi sorunlarım gibi hissediyorum"
- Frekans Tablosu 24: "Kuruma karşı güçlü bir bağlılık duygusu hissediyorum "
- Frekans Tablosu 25: "Kurumumla aramda duygusal bir bağ bulunmaktadır"
- Frekans Tablosu 26: "Kurumumu bir aile, kendimi de bu ailenin üyesi olarak görüyorum"
- Frekans Tablosu 27: "Kurumumda çalışmaktan gurur duyuyorum"

## GRAFİKLER

### "Bireye Ait Bilgiler" Alanı Grafikler

- Grafik 1: "Görev Yaptığınız Birim"
- Grafik 2: " Unvanınız"
- Grafik 3: "Cinsiyetiniz"
- Grafik 4: "Kurumdaki Hizmet Yılımız"

### 2.1 "Akademik Memnuniyeti" Alanı Grafikler

- Grafik 5: "Üniversitenin kurumsallaşmış bir yapısı bulunmaktadır"
- Grafik 6: "Yöneticiler görev ve sorumluluklarını yerine getirmektedir"
- Grafik 7: "Alınan kararlara akademisyen katılımı sağlanmaktadır"
- Grafik 8: "Görüşler ve düşünceler özgürce dile getirilebilmektedir"
- Grafik 9: "Kararlar şeffaf ve hesap vermeye açık şekildedir"
- Grafik 10: "Görevlere seçilme ve atama da mesleki yeterlik dikkate alınmaktadır"
- Grafik 11: "Kadrolar akademik açıdan yetkindir"

Grafik 12: “Öğretim elemanı dersini özgürce tasarlayabilmektedir”

Grafik 13: “Gösterilen çabalara saygı duyulmaktadır”

Grafik 14: “Sorumlulukların paylaşıldığı bir ortaklık vardır”

### 2.3 “Alt Yapı Hizmetleri” Alanı Grafikler

Grafik 15: “Çalışma ortamının fiziksel koşulları çalışma yapmaya uygundur”

Grafik 16: “Dersliklerin fiziksel koşulları etkili ders yapmaya uygundur”

Grafik 17: “Öğrenme ortamlarında dersler için gerekli malzemeler bulunmaktadır”

Grafik 18: “İnternet erişim hızı istenen düzeydedir”

Grafik 19: “Kütüphane hizmetleri gereksinimleri karşılamaktadır”

Grafik 20: “Yemek ve kafeterya hizmetleri gereksinimleri karşılamaktadır”

Grafik 21: “Kampüslerde kültür, sanat ve spor hizmetleri bulunmaktadır”

Grafik 22: “Okul öncesi çocuk bakım hizmeti ihtiyaçları karşılamaktadır”

Grafik 23: “Engelli bireylere uygun düzenlemeler bulunmaktadır”

Grafik 24: “Çevreci yaklaşımlara önem verilmektedir”

Grafik 25: “Kampüsler güvenli biçimde korunmaktadır”

### 2.4 GÜDÜLEYİCİ VE ÖZENDİRİCİ DESTEK Alanı Grafikler .....

Grafik 26: “Araştırma kaynakları performans ölçütleri dikkate alınarak dağıtılmaktadır” .....

Grafik 27: “Eğitim-öğretim etkinliklerine destek sağlanmaktadır” .....

Grafik 28: “AR-GE ve girişimcilik çalışmalarına katılım özendirilmektedir” .....

Grafik 29: “Uluslararası değişim programlarına katılım desteklenmektedir” .....

Grafik 30: "Bilimsel yayınlara toplantı ve kongrelere maddi destek verilmektedir"

Grafik 31: "Personel için sosyal, kültürel, sportif vb. etkinlikler düzenlenmektedir "

Grafik 32: "Araştırma kapsamında bilgisayar yazılım ve donanım desteği verilmektedir "

### 2.5 KURUMSAL BAĞLILIK Alanı Grafikler .....

Grafik 33: “Kariyerimin kalan kısmını kurumumda geçirmek istiyorum” .....

Grafik 34: "Kurumun sorunlarını kendi sorunlarım gibi hissediyorum"

Grafik 35: "Kuruma karşı güçlü bir bağlılık duygusu hissediyorum "

Grafik 36: "Kurumumla aramda duygusal bir bağ bulunmaktadır"

Grafik 37: “Kurumumu bir aile, kendimi de bu ailenin üyesi olarak görüyorum”

Grafik 38: “Kurumumda çalışmaktan gurur duyuyorum”

## 1. GİRİŞ

### 1.1 ARAŞTIRMANIN AMACI

Ankara Üniversitesi 2019-2023 Stratejik Planı amaç ve hedefler altında yer alan amaç ve hedeflere ulaşma düzeyini zaman ve miktara göre izlenmesine olanak sağlayan performans göstergelerinden, akademik personelin kurumsal memnuniyet düzeylerine bağlı performans göstergelerinin 2021 yılı değerlerinin hesaplanabilmesi amacı ile **2021 yılı akademik personel memnuniyet anketi** düzenlenmiştir.

2019-2023 Stratejik Planı üçüncü yılının tamamlanması ile hazırlanan **Ankara Üniversitesi 2019-2023 Stratejik Planı 2021 Yılı İzleme ve Değerlendirme Raporu**'nda ilgili göstergelerin anket sonuçları verisi ile hesaplanan 2021 yılı değerleri yer almaktadır.

### 1.2 ARAŞTIRMANIN KAPSAMI

Ankara Üniversitesi akademik personelini kapsamaktadır.

Ankara Üniversitesi 2019-2023 Stratejik Planı'nda yer alan akademik personel kurumsal memnuniyet düzeylerine ait göstergeler amaç ve hedefleri ile aşağıda yer almaktadır.

**Amaç 2 (Eğitim-Öğretim):** Akredite eğitim programlarını artırmak ve nitelikli mezun vermek

**Hedef 2.2:** Öğretim elemanlarının niteliğinin ve motivasyonunun artırılması

- **Öğretim elemanlarının sağlanan destek ve teşviklerden memnuniyet yüzdesi (%)**

**Amaç 5 (Kurumsal Yapı):** Üniversitenin bütün yerleşkelerinde kurumsal yapıyı güçlendirmek

**Hedef 5.3:** Kurumsal aidiyetin geliştirilmesi

- **Personelin iş memnuniyet oranı (%) (akademik / idari)**

### 1.3 VERİLERİN TOPLANMASI VE ANALİZ YÖNTEMİ

Ankara Üniversitesi akademik personelinin kurumsal e-posta adreslerine anket sistemi linki ve pin kodu anketin amacını açıklayan metin ile birlikte Bilgi İşlem Daire Başkanlığı teknik desteği aracılığı ile iletilmiştir.

Akademik personel memnuniyet anketine **23 Kasım – 31 Aralık 2021** tarihleri arasında <http://anket.ankara.edu.tr/index.php/116585/lang-tr> linki üzerinden erişim sağlanabilmektedir.

Anket sistemine web üzerinden erişim sağlanarak on-line olarak yanıtlanmaya olanak sağlanmıştır. Anket sistemine yönetici hesabı üzerinden ulaşılarak yanıtlara toplu olarak ulaşılabilmektedir.

Memnuniyet anket sistemi üzerinden alınan yanıtlardan sağlıklı veri ile sonuçların alınmasına olanak sağlayan 704 adet yanıttan **609** adet anket yanıtı hesaplanmaya dahil edilmiştir.

Üniversitemiz kadrolu akademik personel sayısı; **1.127 profesör, 359 doçent, 287 doktor öğretim üyesi, 638 öğretim görevlisi, 1.417 araştırma görevlisi, 95 sözleşmeli öğretici, 52 yabancı uyruklu akademik personel, 1 sözleşmeli akademik personel, 342 Üniversitemizde görevlendirilen (2547/35) akademik personel** olmak üzere toplam **4.318** dir. (01.01.2021 - 31.12.2021 Personel Daire Başkanlığı 14.01.2022)

Akademik personel memnuniyet anketlerine katılım oranı **% 14,1** olarak gerçekleşmiştir.

Her bir soru yanıtlarının **ortalama** değerine merkezi eğilim ölçülerinden değişken karakterine göre uygun olarak belirlenen **medyan (ortanca)** değeri hesaplanarak ulaşılmıştır.

## 2. ANKET BÖLÜMLERİ VE YANITLARI

2019-2023 Stratejik Planında yer alan kurumsal memnuniyet düzeylerine ait belirlenen performans göstergeleri hesaplanmasına yönelik olarak düzenlenen **2021 yılı akademik personel memnuniyet anketi; bireye ait bilgiler (4), akademik memnuniyet (10), alt yapı memnuniyeti (11), güdüleyici ve özendirici destek (7), kurumsal bağlılık (6)** alanları olmak üzere toplam beş alan toplam 38 sorudan oluşmaktadır.

Anketin ilk bölümü **bireye ait bilgiler** alanı; görev yaptığınız birim, unvan, cinsiyet, kurumdaki hizmet yılı sorularından oluşmaktadır.

**Akademik memnuniyet** alanı; kurumsallaşma yapısı, görev ve sorumlulukların yerine getirilmesi, alınan kararlara katılımın sağlanması, görüş ve düşünceleri özgürce ifade edebilme, alınan kararların şeffaf ve hesap vermeye açık olması, görevlere seçilme ve atanmada mesleki yeterliliğin



dikkate alınması, kadroların akademik açıdan yetkinliği, dersleri özgürce tasarlayabilme, gösterilen çabalara saygı duyulması, sorumlulukların paylaşıldığı bir ortaklığın olması konularını içeren memnuniyet düzeylerini tespit etmeye yönelik olarak on sorudan oluşmaktadır.

***Akademik Memnuniyet alanı memnuniyet oranı ise % 71,76 olarak hesaplanmıştır.***

**Alt yapı** alanı; çalışma ortamı ve dersliklerin fiziksel koşulları, öğrenme mekânları malzemeleri, teknik donanım-yazılım, internet erişimi, kütüphane hizmetleri, kampüslerde kültürel ve sanatsal faaliyetler, çevre dostu yaklaşımlar, yemekhane ve kafeterya hizmetleri, fiziksel engellilere uygun düzenlemeler, okul öncesi çocuk bakım hizmetleri ve kampüslerin güvenliği konularını içeren memnuniyet düzeylerini tespit etmeye yönelik olarak on bir sorudan oluşmaktadır.

***Alt yapı alanı memnuniyet oranı ise % 65,03 olarak hesaplanmıştır.***

**Güdüleyici ve özendirici destek** alanı; araştırma kaynakları dağıtım kriterleri, eğitim ve öğretim faaliyetlerine destek sağlanması, Ar-Ge ve girişimcilik faaliyetleri teşvik ve destekleri, uluslararası değişim programları imkânları, bilimsel yayın çalışmalarına - bilimsel toplantı ve kongrelere maddi destek, sosyal-kültürel ve sportif etkinlik olanakları, araştırma kapsamında bilgisayar yazılım ve donanım desteği konularını içeren memnuniyet düzeylerini tespit etmeye yönelik olarak sekiz sorudan oluşmaktadır.

***Güdüleyici ve özendirici destek alanı memnuniyet oranı ise % 57,48 olarak hesaplanmıştır.***

**Kurumsal Bağlılık** alanı; kariyerin kalan kısmı, kurumun sorunlarını kendi sorunların gibi görme, kuruma karşı güçlü bir bağlılık duygusu, kurumla oluşturulan duygusal bağ, kurumu bir aile olarak görme, kurumda çalışmaktan gurur duyma konularını içeren Ankara Üniversiteli olmayı dayalı algıyı ölçmeye yönelik olarak hazırlanan altı sorudan oluşmaktadır.

***Kurumsal Bağlılık alanı memnuniyet oranı ise % 80,27 olarak hesaplanmıştır.***

## 1. BİREYE AİT BİLGİLER

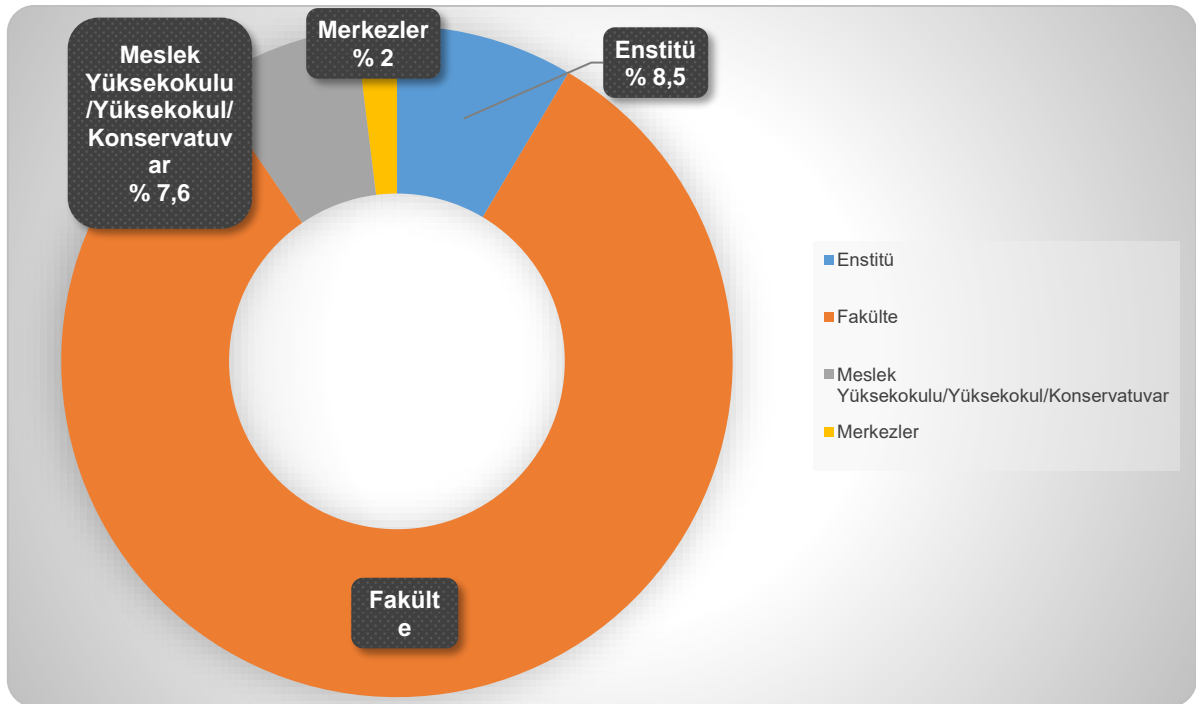
*Bireye ait bilgiler* alanı soruları ve yanıtların cevap seçeneklerine göre yüzde dağılımları aşağıda yer almaktadır.

### 1.1. Görev Yaptığınız Birim:

Görev Yaptığınız Birim	Frekans	Yüzde (%)
Enstitü	52	8,5
Fakülte	499	81,9
Meslek Yüksekokulu/ Yüksekokul/ Konservatuvar	46	7,6
Merkezler	12	2
<b>Toplam</b>	<b>609</b>	<b>100</b>

*Görev yapılan birim;*

Enstitü (% 8,5), Fakülte (% 81,9), Meslek Yüksekokulu/ Yüksekokul/ Konservatuvar (% 7,6), Merkezler (% 2) olmak üzere toplam 609 yanıt bulunmaktadır.



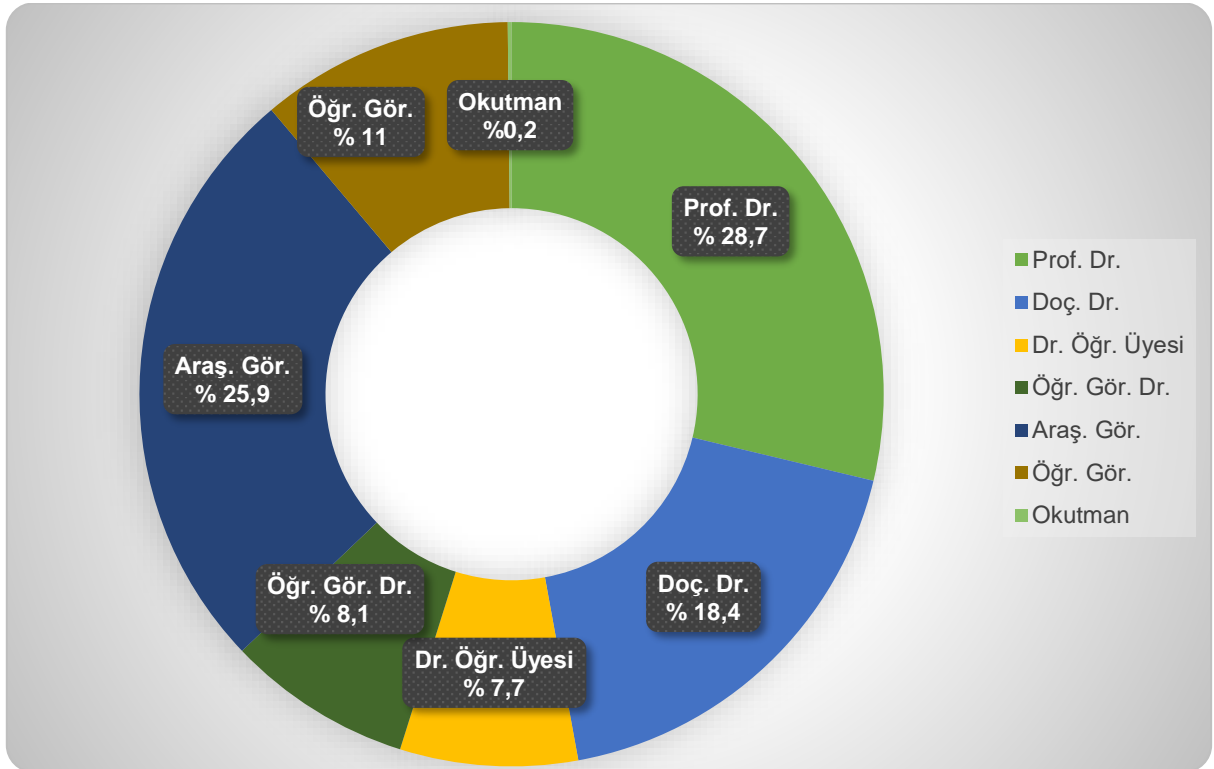
Grafik 1: “Görev Yapılan Birim” Dağılımı

## 1.2. Unvanınız:

	Frekans	Yüzde (%)
Prof. Dr.	175	28,7
Doç. Dr.	112	18,4
Dr. Öğr. Üyesi	47	7,7
Öğr. Gör. Dr.	49	8,1
Arş. Gör.	158	25,9
Öğr. Gör.	67	11
Okutman	1	0,2
Toplam	<b>609</b>	<b>100</b>

## Unvan;

Profesör (% 28,7), Doçent (% 18,4), Doktor Öğretim Üyesi (% 7,7), Öğretim Görevlisi Doktor (% 8,1), Araştırma Görevlisi (% 25,9), Öğretim Görevlisi (% 11), Okutman (% 0,2) olmak üzere toplam 609 yanıt bulunmaktadır.



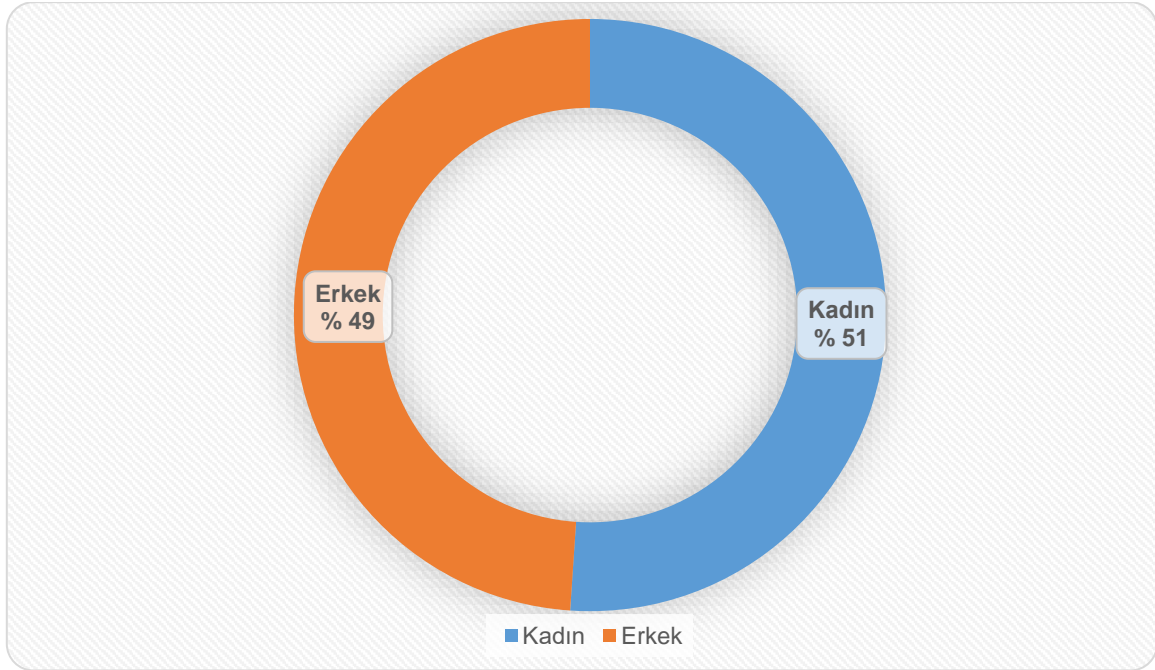
Grafik 2: "Unvan" Dağılımı

### 1.3. Cinsiyetiniz:

	Frekans	Yüzde (%)
Kadın	311	51,1
Erkek	298	48,9
Toplam	<b>609</b>	<b>100</b>

#### Cinsiyet;

**Kadın (% 51,1), Erkek (% 48,9)** olmak üzere toplam **609** yanıt bulunmaktadır.



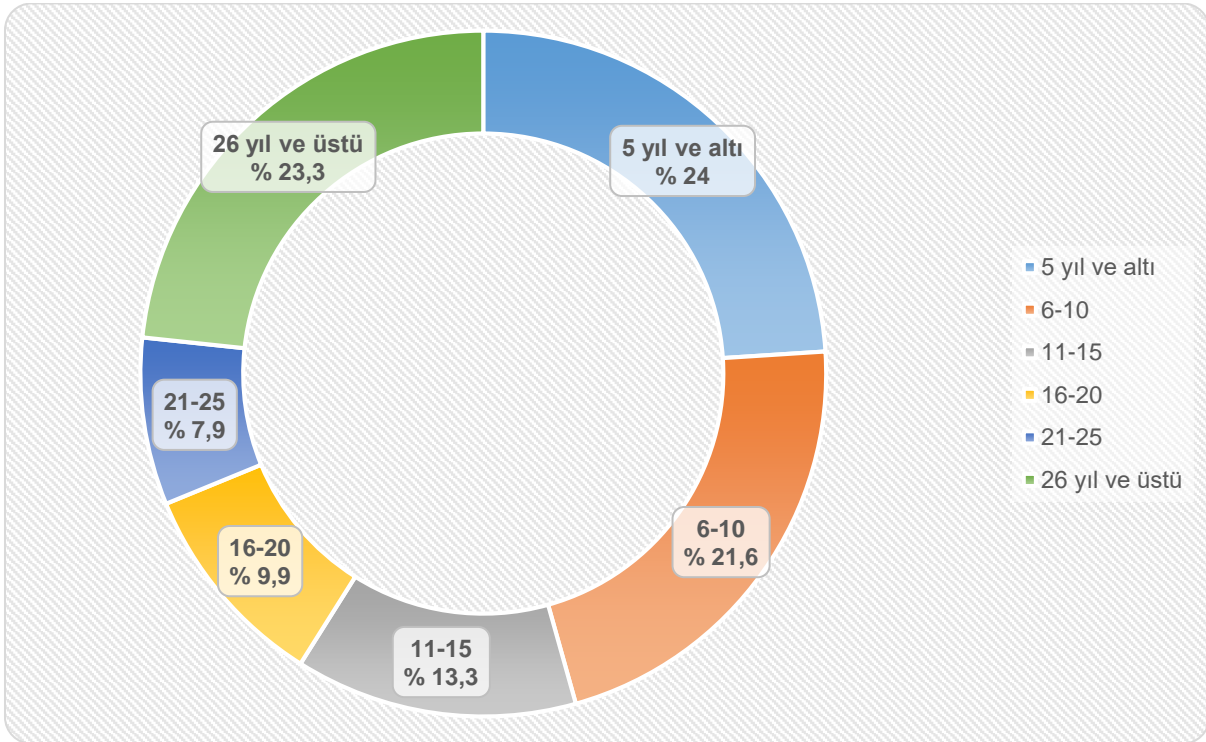
**Grafik 3: "Cinsiyet" Dağılımı**

## 1.4. Kurumdaki Hizmet Yılınız:

	Frekans	Yüzde (%)
5 yıl ve altı	146	24
6-10	132	21,6
11-15	81	13,3
16-20	60	9,9
21-25	48	7,9
26 yıl ve üstü	142	23,3
Toplam	<b>609</b>	<b>100</b>

## Kurumdaki Hizmet Yılı;

5 yıldan az (% 24), 6-10 (% 21,6), 11-15 (% 13,3), 16-20 (% 9,9), 21-25 (% 7,9), 26 yıl ve üstü (% 23,3) olmak üzere toplam 609 yanıt bulunmaktadır.



Grafik 4: "Kurumdaki Hizmet Yılı" Dağılımı

## 2. MEMNUNİYET DURUMUNU GÖSTEREN İFADELER

## 2. Akademik Memnuniyet

Üniversitenin kurumsallaşmış bir yapısı bulunmaktadır		
	Frekans	Yüzde (%)
<i>Hiç Katılmıyorum</i>	31	5,1
<i>Çok Az Katılıyorum</i>	49	8,1
<i>Orta Düzeyde Katılıyorum</i>	150	24,6
<i>Oldukça Katılıyorum</i>	211	34,6
<i>Tamamen Katılıyorum</i>	168	27,6
<b>Toplam</b>	<b>609</b>	<b>100</b>
Ortalama: “ <i>Oldukça Katılıyorum</i> ”		

Yöneticiler görev ve sorumluluklarını yerine getirmektedir		
	Frekans	Yüzde (%)
<i>Hiç Katılmıyorum</i>	53	8,7
<i>Çok Az Katılıyorum</i>	82	13,5
<i>Orta Düzeyde Katılıyorum</i>	155	25,5
<i>Oldukça Katılıyorum</i>	217	35,6
<i>Tamamen Katılıyorum</i>	102	16,7
<b>Toplam</b>	<b>609</b>	<b>100</b>
Ortalama: “ <i>Oldukça Katılıyorum</i> ”		

Alınan kararlara akademisyen katılımı sağlanmaktadır		
	Frekans	Yüzde (%)
<i>Hiç Katılmıyorum</i>	87	14,3
<i>Çok Az Katılıyorum</i>	129	21,2
<i>Orta Düzeyde Katılıyorum</i>	168	27,6
<i>Oldukça Katılıyorum</i>	148	24,3
<i>Tamamen Katılıyorum</i>	77	12,6

<b>Toplam</b>	<b>609</b>	<b>100</b>
Ortalama: “Orta Düzeyde Katılıyorum”		

Görüşler ve düşünceler özgürce dile getirilebilmektedir		
	Frekans	Yüzde (%)
<i>Hiç Katılmıyorum</i>	105	17,3
<i>Çok Az Katılıyorum</i>	123	20,2
<i>Orta Düzeyde Katılıyorum</i>	142	23,3
<i>Oldukça Katılıyorum</i>	167	27,4
<i>Tamamen Katılıyorum</i>	72	11,8
<b>Toplam</b>	<b>609</b>	<b>100</b>
Ortalama: “Orta Düzeyde Katılıyorum”		

Kararlar şeffaf ve hesap vermeye açık şekildedir		
	Frekans	Yüzde (%)
<i>Hiç Katılmıyorum</i>	116	19,1
<i>Çok Az Katılıyorum</i>	104	17,1
<i>Orta Düzeyde Katılıyorum</i>	176	28,9
<i>Oldukça Katılıyorum</i>	144	23,6
<i>Tamamen Katılıyorum</i>	69	11,3
<b>Toplam</b>	<b>609</b>	<b>100</b>
Ortalama: “Orta Düzeyde Katılıyorum”		

Görevlere seçilme ve atamada mesleki yeterlik dikkate alınmaktadır		
	Frekans	Yüzde (%)
<i>Hiç Katılmıyorum</i>	117	19,2
<i>Çok Az Katılıyorum</i>	102	16,7
<i>Orta Düzeyde Katılıyorum</i>	166	27,3

<i>Oldukça Katılıyorum</i>	150	24,6
<i>Tamamen Katılıyorum</i>	74	12,2
<b>Toplam</b>	<b>609</b>	<b>100</b>
Ortalama: “ <i>Orta Düzeyde Katılıyorum</i> ”		

Kadrolar akademik açıdan yetkindir		
	Frekans	Yüzde (%)
<i>Hiç Katılmıyorum</i>	71	11,7
<i>Çok Az Katılıyorum</i>	82	13,5
<i>Orta Düzeyde Katılıyorum</i>	154	25,3
<i>Oldukça Katılıyorum</i>	217	35,6
<i>Tamamen Katılıyorum</i>	85	13,9
<b>Toplam</b>	<b>609</b>	<b>100</b>
Ortalama: “ <i>Orta Düzeyde Katılıyorum</i> ”		

Öğretim elemanı dersini özgürce tasarlayabilmektedir		
	Frekans	Yüzde (%)
<i>Hiç Katılmıyorum</i>	31	5,1
<i>Çok Az Katılıyorum</i>	41	6,7
<i>Orta Düzeyde Katılıyorum</i>	77	12,7
<i>Oldukça Katılıyorum</i>	228	37,4
<i>Tamamen Katılıyorum</i>	232	38,1
<b>Toplam</b>	<b>609</b>	<b>100</b>
Ortalama: “ <i>Oldukça Katılıyorum</i> ”		



Gösterilen çabalara saygı duyulmaktadır		
	Frekans	Yüzde (%)
<i>Hiç Katılmıyorum</i>	93	15,3
<i>Çok Az Katılıyorum</i>	82	13,5
<i>Orta Düzeyde Katılıyorum</i>	152	24,9
<i>Oldukça Katılıyorum</i>	179	29,4
<i>Tamamen Katılıyorum</i>	103	16,9
<b>Toplam</b>	<b>609</b>	<b>100</b>
Ortalama: “ <i>Orta Düzeyde Katılıyorum</i> ”		

Sorumlulukların paylaşıldığı bir ortaklık vardır		
	Frekans	Yüzde (%)
<i>Hiç Katılmıyorum</i>	108	17,7
<i>Çok Az Katılıyorum</i>	114	18,7
<i>Orta Düzeyde Katılıyorum</i>	168	27,6
<i>Oldukça Katılıyorum</i>	141	23,2
<i>Tamamen Katılıyorum</i>	78	12,8
<b>Toplam</b>	<b>609</b>	<b>100</b>
Ortalama: “ <i>Orta Düzeyde Katılıyorum</i> ”		

### 3. Alt Yapı Hizmetleri

Çalışma ortamının fiziksel koşulları çalışma yapmaya uygundur		
	Frekans	Yüzde (%)
<i>Hiç Katılmıyorum</i>	96	16,1
<i>Çok Az Katılıyorum</i>	125	21
<i>Orta Düzeyde Katılıyorum</i>	167	28
<i>Oldukça Katılıyorum</i>	139	23,3
<i>Tamamen Katılıyorum</i>	69	11,6

<b>Toplam</b>	<b>596</b>	<b>100</b>
Ortalama: “ <i>Orta Düzeyde Katılıyorum</i> ”		

Dersliklerin fiziksel koşulları etkili ders yapmaya uygundur		
	Frekans	Yüzde (%)
<i>Hiç Katılmıyorum</i>	85	14,3
<i>Çok Az Katılıyorum</i>	126	21,1
<i>Orta Düzeyde Katılıyorum</i>	155	26
<i>Oldukça Katılıyorum</i>	163	27,4
<i>Tamamen Katılıyorum</i>	67	11,2
<b>Toplam</b>	<b>596</b>	<b>100</b>
Ortalama: “ <i>Orta Düzeyde Katılıyorum</i> ”		

Öğrenme ortamlarında dersler için gerekli malzemeler bulunmaktadır		
	Frekans	Yüzde (%)
<i>Hiç Katılmıyorum</i>	69	11,6
<i>Çok Az Katılıyorum</i>	100	16,8
<i>Orta Düzeyde Katılıyorum</i>	164	27,5
<i>Oldukça Katılıyorum</i>	182	30,5
<i>Tamamen Katılıyorum</i>	81	13,6
<b>Toplam</b>	<b>596</b>	<b>100</b>
Ortalama: “ <i>Orta Düzeyde Katılıyorum</i> ”		

İnternet erişim hızı istenen düzeydedir		
	Frekans	Yüzde (%)
<i>Hiç Katılmıyorum</i>	106	17,8
<i>Çok Az Katılıyorum</i>	110	18,4
<i>Orta Düzeyde Katılıyorum</i>	147	24,7

<i>Oldukça Katılıyorum</i>	145	24,3
<i>Tamamen Katılıyorum</i>	88	14,8
<b>Toplam</b>	<b>596</b>	<b>100</b>
Ortalama: “ <i>Orta Düzeyde Katılıyorum</i> ”		

Kütüphane hizmetleri gereksinimleri karşılamaktadır		
	Frekans	Yüzde (%)
<i>Hiç Katılmıyorum</i>	51	8,6
<i>Çok Az Katılıyorum</i>	87	14,6
<i>Orta Düzeyde Katılıyorum</i>	163	27,4
<i>Oldukça Katılıyorum</i>	222	37,2
<i>Tamamen Katılıyorum</i>	73	12,2
<b>Toplam</b>	<b>596</b>	<b>100</b>
Ortalama: “ <i>Orta Düzeyde Katılıyorum</i> ”		

Yemek ve kafeterya hizmetleri gereksinimleri karşılamaktadır		
	Frekans	Yüzde (%)
<i>Hiç Katılmıyorum</i>	168	28,2
<i>Çok Az Katılıyorum</i>	142	23,8
<i>Orta Düzeyde Katılıyorum</i>	139	23,3
<i>Oldukça Katılıyorum</i>	105	17,6
<i>Tamamen Katılıyorum</i>	42	7,1
<b>Toplam</b>	<b>596</b>	<b>100</b>
Ortalama: “ <i>Çok Az Katılıyorum</i> ”		

Kampüslerde kültür, sanat ve spor hizmetleri bulunmaktadır		
	Frekans	Yüzde (%)

<i>Hiç Katılmıyorum</i>	140	23,5
<i>Çok Az Katılıyorum</i>	141	23,7
<i>Orta Düzeyde Katılıyorum</i>	163	27,3
<i>Oldukça Katılıyorum</i>	111	18,6
<i>Tamamen Katılıyorum</i>	41	6,9
<b>Toplam</b>	<b>596</b>	<b>100</b>
Ortalama: “ <i>Orta Düzeyde Katılıyorum</i> ”		

Okul öncesi çocuk bakım hizmeti ihtiyaçları karşılamaktadır		
	Frekans	Yüzde (%)
<i>Hiç Katılmıyorum</i>	106	17,8
<i>Çok Az Katılıyorum</i>	106	17,8
<i>Orta Düzeyde Katılıyorum</i>	229	38,6
<i>Oldukça Katılıyorum</i>	119	20,1
<i>Tamamen Katılıyorum</i>	34	5,7
<b>Toplam</b>	<b>594</b>	<b>100</b>
Ortalama: “ <i>Orta Düzeyde Katılıyorum</i> ”		

Engelli bireylere uygun düzenlemeler bulunmaktadır		
	Frekans	Yüzde (%)
<i>Hiç Katılmıyorum</i>	73	12,3
<i>Çok Az Katılıyorum</i>	117	19,7
<i>Orta Düzeyde Katılıyorum</i>	190	31,9
<i>Oldukça Katılıyorum</i>	169	28,4
<i>Tamamen Katılıyorum</i>	46	7,7
<b>Toplam</b>	<b>595</b>	<b>100</b>
Ortalama: “ <i>Orta Düzeyde Katılıyorum</i> ”		

<b>Çevreci yaklaşımlara önem verilmektedir</b>		
	<b>Frekans</b>	<b>Yüzde (%)</b>
<i>Hiç Katılmıyorum</i>	85	14,3
<i>Çok Az Katılıyorum</i>	107	18
<i>Orta Düzeyde Katılıyorum</i>	177	29,8
<i>Oldukça Katılıyorum</i>	174	29,2
<i>Tamamen Katılıyorum</i>	52	8,7
<b>Toplam</b>	<b>595</b>	<b>100</b>
Ortalama: “ <i>Orta Düzeyde Katılıyorum</i> ”		

<b>Kampüsler güvenli biçimde korunmaktadır</b>		
	<b>Frekans</b>	<b>Yüzde (%)</b>
<i>Hiç Katılmıyorum</i>	74	12,4
<i>Çok Az Katılıyorum</i>	77	12,9
<i>Orta Düzeyde Katılıyorum</i>	148	24,9
<i>Oldukça Katılıyorum</i>	207	34,7
<i>Tamamen Katılıyorum</i>	90	15,1
<b>Toplam</b>	<b>596</b>	<b>100</b>
Ortalama: “ <i>Orta Düzeyde Katılıyorum</i> ”		

#### 4. Güdüyici ve Özendirici Destek

<b>Araştırma kaynakları performans ölçütleri dikkate alınarak dağıtılmaktadır</b>		
	<b>Frekans</b>	<b>Yüzde (%)</b>
<i>Hiç Katılmıyorum</i>	110	18,6
<i>Çok Az Katılıyorum</i>	113	19,1
<i>Orta Düzeyde Katılıyorum</i>	219	37
<i>Oldukça Katılıyorum</i>	118	19,9
<i>Tamamen Katılıyorum</i>	32	5,4

<b>Toplam</b>	<b>592</b>	<b>100</b>
Ortalama: “ <i>Orta Düzeyde Katılıyorum</i> ”		

Eğitim-öğretim etkinliklerine destek sağlanmaktadır		
	Frekans	Yüzde (%)
<i>Hiç Katılmıyorum</i>	108	18,2
<i>Çok Az Katılıyorum</i>	120	20,3
<i>Orta Düzeyde Katılıyorum</i>	179	30,2
<i>Oldukça Katılıyorum</i>	140	23,7
<i>Tamamen Katılıyorum</i>	45	7,6
<b>Toplam</b>	<b>592</b>	<b>100</b>
Ortalama: “ <i>Orta Düzeyde Katılıyorum</i> ”		

AR-GE ve girişimcilik çalışmalarına katılım özendirilmektedir		
	Frekans	Yüzde (%)
<i>Hiç Katılmıyorum</i>	85	14,4
<i>Çok Az Katılıyorum</i>	120	20,3
<i>Orta Düzeyde Katılıyorum</i>	180	30,4
<i>Oldukça Katılıyorum</i>	154	26
<i>Tamamen Katılıyorum</i>	53	8,9
<b>Toplam</b>	<b>592</b>	<b>100</b>
Ortalama: “ <i>Orta Düzeyde Katılıyorum</i> ”		

Uluslararası değişim programlarına katılım desteklenmektedir		
	Frekans	Yüzde (%)
<i>Hiç Katılmıyorum</i>	62	10,5
<i>Çok Az Katılıyorum</i>	108	18,2
<i>Orta Düzeyde Katılıyorum</i>	171	28,9

<i>Oldukça Katılıyorum</i>	180	30,4
<i>Tamamen Katılıyorum</i>	71	12
<b>Toplam</b>	<b>592</b>	<b>100</b>
Ortalama: “ <i>Orta Düzeyde Katılıyorum</i> ”		

<b>Bilimsel yayınlara toplantı ve kongrelere maddi destek verilmektedir</b>		
	<b>Frekans</b>	<b>Yüzde (%)</b>
<i>Hiç Katılmıyorum</i>	157	26,5
<i>Çok Az Katılıyorum</i>	170	28,7
<i>Orta Düzeyde Katılıyorum</i>	149	25,2
<i>Oldukça Katılıyorum</i>	83	14
<i>Tamamen Katılıyorum</i>	33	5,6
<b>Toplam</b>	<b>592</b>	<b>100</b>
Ortalama: “ <i>Çok Az Katılıyorum</i> ”		

<b>Personel için sosyal, kültürel, sportif vb. etkinlikler düzenlenmektedir</b>		
	<b>Frekans</b>	<b>Yüzde (%)</b>
<i>Hiç Katılmıyorum</i>	170	28,7
<i>Çok Az Katılıyorum</i>	162	27,4
<i>Orta Düzeyde Katılıyorum</i>	158	26,7
<i>Oldukça Katılıyorum</i>	70	11,8
<i>Tamamen Katılıyorum</i>	32	5,4
<b>Toplam</b>	<b>592</b>	<b>100</b>
Ortalama: “ <i>Çok Az Katılıyorum</i> ”		

<b>Araştırma kapsamında bilgisayar yazılım ve donanım desteği verilmektedir</b>		
	<b>Frekans</b>	<b>Yüzde (%)</b>

<i>Hiç Katılmıyorum</i>	140	23,7
<i>Çok Az Katılıyorum</i>	137	23,1
<i>Orta Düzeyde Katılıyorum</i>	153	25,8
<i>Oldukça Katılıyorum</i>	109	18,4
<i>Tamamen Katılıyorum</i>	53	9
<b>Toplam</b>	<b>592</b>	<b>100</b>
Ortalama: “ <i>Orta Düzeyde Katılıyorum</i> ”		

## 5. Kurumsal Bağlılık

Kariyerimin kalan kısmını kurumumda geçirmek istiyorum		
	Frekans	Yüzde (%)
<i>Hiç Katılmıyorum</i>	57	9,7
<i>Çok Az Katılıyorum</i>	83	14,1
<i>Orta Düzeyde Katılıyorum</i>	117	19,9
<i>Oldukça Katılıyorum</i>	143	24,4
<i>Tamamen Katılıyorum</i>	187	31,9
<b>Toplam</b>	<b>587</b>	<b>100</b>
Ortalama: “ <i>Oldukça Katılıyorum</i> ”		



<b>Kurumun sorunlarını kendi sorunlarım gibi hissediyorum</b>		
	<b>Frekans</b>	<b>Yüzde (%)</b>
<i>Hiç Katılmıyorum</i>	47	8
<i>Çok Az Katılıyorum</i>	37	6,3
<i>Orta Düzeyde Katılıyorum</i>	84	14,3
<i>Oldukça Katılıyorum</i>	194	33,1
<i>Tamamen Katılıyorum</i>	225	38,3
<b>Toplam</b>	<b>587</b>	<b>100</b>
Ortalama: “ <i>Oldukça Katılıyorum</i> ”		

<b>Kuruma karşı güçlü bir bağlılık duygusu hissediyorum</b>		
	<b>Frekans</b>	<b>Yüzde (%)</b>
<i>Hiç Katılmıyorum</i>	63	10,7
<i>Çok Az Katılıyorum</i>	49	8,4
<i>Orta Düzeyde Katılıyorum</i>	99	16,9
<i>Oldukça Katılıyorum</i>	171	29,1
<i>Tamamen Katılıyorum</i>	205	34,9
<b>Toplam</b>	<b>587</b>	<b>205</b>
Ortalama: “ <i>Oldukça Katılıyorum</i> ”		

<b>Kurumumla aramda duygusal bir bağ bulunmaktadır</b>		
	<b>Frekans</b>	<b>Yüzde (%)</b>
<i>Hiç Katılmıyorum</i>	69	11,7
<i>Çok Az Katılıyorum</i>	44	7,5
<i>Orta Düzeyde Katılıyorum</i>	92	15,7
<i>Oldukça Katılıyorum</i>	163	27,8
<i>Tamamen Katılıyorum</i>	219	37,3
<b>Toplam</b>	<b>587</b>	<b>100</b>
Ortalama: “ <i>Oldukça Katılıyorum</i> ”		

<b>Kurumumu bir aile, kendimi de bu ailenin üyesi olarak görüyorum</b>		
	<b>Frekans</b>	<b>Yüzde (%)</b>
<i>Hiç Katılmıyorum</i>	89	15,1
<i>Çok Az Katılıyorum</i>	62	10,6
<i>Orta Düzeyde Katılıyorum</i>	95	16,2
<i>Oldukça Katılıyorum</i>	149	25,4
<i>Tamamen Katılıyorum</i>	192	32,7
<b>Toplam</b>	<b>587</b>	<b>100</b>
Ortalama: “ <i>Oldukça Katılıyorum</i> ”		

<b>Kurumumda çalışmaktan gurur duyuyorum</b>		
	<b>Frekans</b>	<b>Yüzde (%)</b>
<i>Hiç Katılmıyorum</i>	45	7,7
<i>Çok Az Katılıyorum</i>	50	8,5
<i>Orta Düzeyde Katılıyorum</i>	92	15,7
<i>Oldukça Katılıyorum</i>	152	25,9
<i>Tamamen Katılıyorum</i>	248	42,2
<b>Toplam</b>	<b>587</b>	<b>100</b>
Ortalama: “ <i>Oldukça Katılıyorum</i> ”		

### 3. SONUÇ

#### 3.1 Akademik Memnuniyet

	<i>Hiç Katılmıyorum</i>	<i>Çok Az Katılıyorum</i>	<i>Orta Düzeyde Katılıyorum</i>	<i>Oldukça Katılıyorum</i>	<i>Tamamen Katılıyorum</i>	Toplam	Ortalama
Üniversitenin kurumsallaşmış bir yapısı bulunmaktadır	% 5,1 (31)	% 8,1 (49)	% 24,6 (150)	% 34,6 (211)	% 27,6 (168)	% 100 (609)	<b>Oldukça Katılıyorum</b>
Yöneticiler görev ve sorumluluklarını yerine getirmektedir	% 8,7 (53)	% 13,5 (82)	% 25,5 (155)	% 35,6 (217)	% 16,7 (102)	% 100 (609)	<b>Oldukça Katılıyorum</b>
Alınan kararlara akademisyen katılımı sağlanmaktadır	% 14,3 (87)	% 21,2 (129)	% 27,6 (168)	% 24,3 (148)	% 12,6 (77)	% 100 (609)	<b>Orta Düzeyde Katılıyorum</b>
Görüşler ve düşünceler özgürce dile getirilebilmektedir	% 17,3 (105)	% 20,2 (123)	% 23,3 (142)	% 27,4 (167)	% 11,8 (72)	% 100 (609)	<b>Orta Düzeyde Katılıyorum</b>
Kararlar şeffaf ve hesap vermeye açık şekildedir	% 19,1 (116)	% 17,1 (104)	% 28,9 (176)	% 23,6 (144)	% 11,3 (69)	% 100 (609)	<b>Orta Düzeyde Katılıyorum</b>
Görevlere seçilme ve atamada mesleki yeterlik dikkate alınmaktadır	% 19,2 (117)	% 16,7 (102)	% 27,3 (166)	% 24,6 (150)	% 12,2 (74)	% 100 (609)	<b>Orta Düzeyde Katılıyorum</b>
Kadrolar akademik açıdan yetkindir	% 11,7 (71)	% 13,5 (82)	% 25,3 (154)	% 35,6 (217)	% 13,9 (85)	% 100 (609)	<b>Orta Düzeyde Katılıyorum</b>
Öğretim elemanı dersini özgürce tasarlayabilmektedir	% 5,1 (31)	% 6,7 (41)	% 12,7 (77)	% 37,4 (228)	% 38,1 (232)	% 100 (609)	<b>Oldukça Katılıyorum</b>
Gösterilen çabalara saygı duyulmaktadır	% 15,3 (93)	% 13,5 (82)	% 24,9 (152)	% 29,4 (179)	% 16,9 (103)	% 100 (609)	<b>Orta Düzeyde Katılıyorum</b>
Sorumlulukların paylaşıldığı bir ortaklık vardır	% 17,7 (108)	% 18,7 (114)	% 27,6 (168)	% 23,2 (141)	% 12,8 (78)	% 100 (609)	<b>Orta Düzeyde Katılıyorum</b>

Akademik memnuniyet alanı; tamamen katılıyorum, oldukça katılıyorum ve orta düzeyde katılıyorum cevapları yüzde toplamları katılıyorum alanı toplam yüzdesi (%) olarak alınmış çok az katılıyorum ve hiç katılmıyorum cevapları yüzdeleri (%) de ayrı olarak her bir soru için aşağıda belirtilmektedir.

- *Üniversitenin kurumsallaşmış bir yapısı bulunmaktadır; tamamen katılıyorum % 27,6, oldukça katılıyorum % 34,6, orta düzeyde katılıyorum %24,6* ile cevapların (609) *katılıyorum alanı toplam yüzdesi % 86,8*, çok az katılıyorum % 8,1, hiç katılmıyorum % 5,1 olarak hesaplanmıştır. Cevapların ortalaması ise “*Oldukça Katılıyorum*” olarak hesaplanmıştır.

- *Yöneticiler görev ve sorumluluklarını yerine getirmektedir; tamamen katılıyorum % 16,7, oldukça katılıyorum % 35,6, orta düzeyde katılıyorum % 25,5* ile cevapların (609) *katılıyorum alanı toplam yüzdesi % 77,8*, çok az katılıyorum % 13,5, hiç katılmıyorum % 8,7 olarak hesaplanmıştır. Cevapların ortalaması ise “*Oldukça Katılıyorum*” olarak hesaplanmıştır.

- *Alınan kararlara akademisyen katılımı sağlanmaktadır; tamamen katılıyorum % 12,6, oldukça katılıyorum % 24,3, orta düzeyde katılıyorum % 27,6* ile cevapların (609) *katılıyorum alanı toplam yüzdesi % 64,5*, çok az katılıyorum % 21,2, hiç katılmıyorum % 14,3 olarak hesaplanmıştır. Cevapların ortalaması ise “*Orta Düzeyde Katılıyorum*” olarak hesaplanmıştır.

- *Görüşler ve düşünceler özgürce dile getirilebilmektedir; tamamen katılıyorum % 11,8, oldukça katılıyorum % 27,4, orta düzeyde katılıyorum % 23,3* ile cevapların (609) *katılıyorum alanı toplam yüzdesi % 62,5*, çok az katılıyorum % 20,2, hiç katılmıyorum % 17,3 olarak hesaplanmıştır. Cevapların ortalaması ise “*Orta Düzeyde Katılıyorum*” olarak hesaplanmıştır.

- *Kararlar şeffaf ve hesap vermeye açık şekildedir; tamamen katılıyorum % 11,3, oldukça katılıyorum % 23,6, orta düzeyde katılıyorum % 28,9* ile cevapların (609) *katılıyorum alanı toplam yüzdesi % 63,8*, çok az katılıyorum % 17,1, hiç katılmıyorum % 19,1 olarak hesaplanmıştır. Cevapların ortalaması ise “*Orta Düzeyde Katılıyorum*” olarak hesaplanmıştır.

- *Görevlere seçilme ve atamada mesleki yeterlik dikkate alınmaktadır; tamamen katılıyorum % 12,2, oldukça katılıyorum % 24,6, orta düzeyde katılıyorum % 27,3* ile cevapların (609) *katılıyorum alanı toplam yüzdesi % 64,1*, çok az katılıyorum % 16,7, hiç katılmıyorum % 19,2 olarak hesaplanmıştır. Cevapların ortalaması ise “*Orta Düzeyde Katılıyorum*” olarak hesaplanmıştır.

- *Kadrolar akademik açıdan yetkindir; tamamen katılıyorum % 13,9, oldukça katılıyorum % 35,6, orta düzeyde katılıyorum % 25,3* ile cevapların (609) *katılıyorum alanı toplam yüzdesi % 74,8*, çok az katılıyorum % 13,5, hiç katılmıyorum % 11,7 olarak hesaplanmıştır. Cevapların ortalaması ise “*Orta Düzeyde Katılıyorum*” olarak hesaplanmıştır.

- **Öğretim elemanı dersini özgürce tasarlayabilmektedir; tamamen katılıyorum % 38,1, oldukça katılıyorum % 37,4, orta düzeyde katılıyorum % 12,7** ile cevapların (609) **katılıyorum alanı toplam yüzdesi % 88,2**, çok az katılıyorum % 6,7, hiç katılmıyorum % 5,1 olarak hesaplanmıştır. Cevapların ortalaması ise **“Oldukça Katılıyorum”** olarak hesaplanmıştır.

- **Gösterilen çabalara saygı duyulmaktadır; tamamen katılıyorum % 16,9, oldukça katılıyorum % 29,4, orta düzeyde katılıyorum % 24,9** ile cevapların (609) **katılıyorum alanı toplam yüzdesi % 71,2**, çok az katılıyorum % 13,5, hiç katılmıyorum % 15,3 olarak hesaplanmıştır. Cevapların ortalaması ise **“Orta Düzeyde Katılıyorum”** olarak hesaplanmıştır.

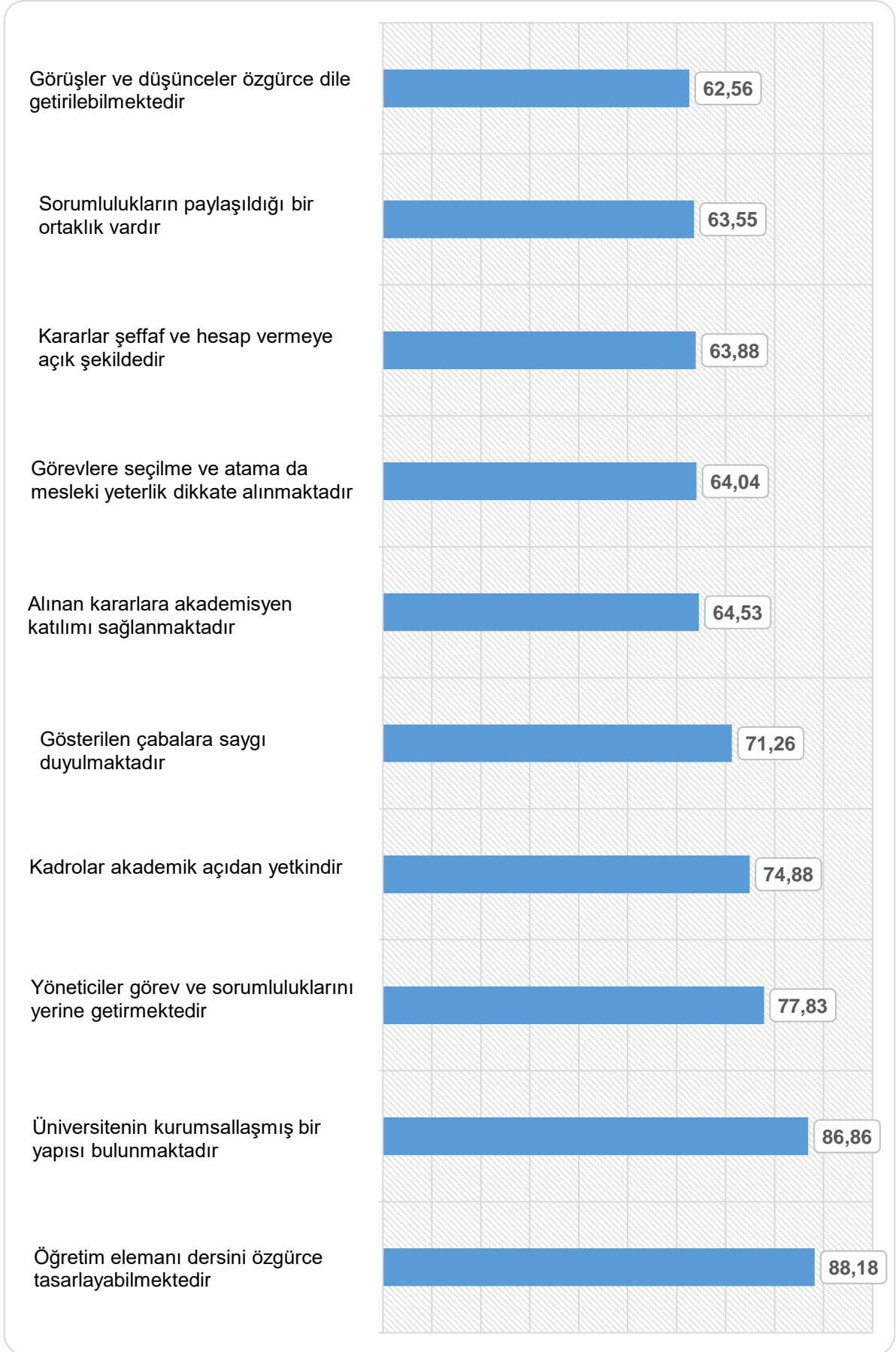
- **Sorumlulukların paylaşıldığı bir ortaklık vardır; tamamen katılıyorum % 12,8, oldukça katılıyorum % 23,2, orta düzeyde katılıyorum % 27,6** ile cevapların (609) **katılıyorum alanı toplam yüzdesi % 63,6**, çok az katılıyorum % 18,7, hiç katılmıyorum % 17,7 olarak hesaplanmıştır. Cevapların ortalaması ise **“Orta Düzeyde Katılıyorum”** olarak hesaplanmıştır.

**Akademik memnuniyet** alanında cevapların ortalaması **“Oldukça Katılıyorum”** olarak hesaplanan maddeler ve katılıyorum alanı toplam yüzdeleri aşağıda yer aldığı gibidir.

- **Öğretim elemanı dersini özgürce tasarlayabilmektedir (% 88,2)**
- **Üniversitenin kurumsallaşmış bir yapısı bulunmaktadır (% 86,8)**
- **Yöneticiler görev ve sorumluluklarını yerine getirmektedir % (77,8)**

**Akademik memnuniyet** alanında cevapların ortalaması **“Orta Düzeyde Katılıyorum”** olarak hesaplanan maddeler ve katılıyorum alanı toplam yüzdeleri aşağıda yer aldığı gibidir.

- **Kadrolar akademik açıdan yetkindir (% 74,8)**
- **Gösterilen çabalara saygı duyulmaktadır (% 71,2)**
- **Alınan kararlara akademisyen katılımı sağlanmaktadır (% 64,5)**
- **Görevlere seçilme ve atamada mesleki yeterlik dikkate alınmaktadır (% 64,1)**
- **Kararlar şeffaf ve hesap vermeye açık şekildedir (% 63,8)**
- **Sorumlulukların paylaşıldığı bir ortaklık vardır (% 63,6)**
- **Görüşler ve düşünceler özgürce dile getirilebilmektedir (% 62,5)**



Grafik: "Akademik Memnuniyet" Alanı Memnuniyet Yüzdeleri

## 3.2 Alt Yapı Hizmetleri

	<i>Hiç Katılmıyorum</i>	<i>Çok Az Katılıyorum</i>	<i>Orta Düzeyde Katılıyorum</i>	<i>Oldukça Katılıyorum</i>	<i>Tamamen Katılıyorum</i>	Toplam	Ortalama
Çalışma ortamının fiziksel koşulları çalışma yapmaya uygundur	% 16,1 (96)	% 21 (125)	% 28 (167)	% 23,3 (139)	% 11,6 (69)	% 100 (596)	<b>Orta Düzeyde Katılıyorum</b>
Dersliklerin fiziksel koşulları etkili ders yapmaya uygundur	% 14,3 (85)	% 21,1 (126)	% 26 (155)	% 27,4 (163)	% 11,2 (67)	% 100 (596)	<b>Orta Düzeyde Katılıyorum</b>
Öğrenme ortamlarında dersler için gerekli malzemeler bulunmaktadır	% 11,6 (69)	% 16,8 (100)	% 27,5 (164)	% 30,5 (182)	% 13,6 (81)	% 100 (596)	<b>Orta Düzeyde Katılıyorum</b>
İnternet erişim hızı istenen düzeydedir	% 17,8 (106)	% 18,4 (110)	% 24,7 (147)	% 24,3 (145)	% 14,8 (88)	% 100 (596)	<b>Orta Düzeyde Katılıyorum</b>
Kütüphane hizmetleri gereksinimleri karşılamaktadır	% 8,6 (51)	% 14,6 (87)	% 27,4 (163)	% 37,2 (222)	% 12,2 (73)	% 100 (596)	<b>Orta Düzeyde Katılıyorum</b>
Yemek ve kafeterya hizmetleri gereksinimleri karşılamaktadır	% 28,2 (168)	% 23,8 (142)	% 23,3 (139)	% 17,6 (105)	% 7,1 (42)	% 100 (596)	<b>Çok Az Katılıyorum</b>
Kampüslerde kültür, sanat ve spor hizmetleri bulunmaktadır	% 23,5 (140)	% 23,7 (141)	% 27,3 (163)	% 18,6 (111)	% 6,9 (41)	% 100 (596)	<b>Orta Düzeyde Katılıyorum</b>
Okul öncesi çocuk bakım hizmeti ihtiyaçları karşılamaktadır	% 17,8 (106)	% 17,8 (106)	% 38,6 (229)	% 20,1 (119)	% 5,7 (34)	% 100 (594)	<b>Orta Düzeyde Katılıyorum</b>
Engelli bireylere uygun düzenlemeler bulunmaktadır	% 12,3 (73)	% 19,7 (117)	% 31,9 (190)	% 28,4 (169)	% 7,7 (46)	% 100 (595)	<b>Orta Düzeyde Katılıyorum</b>
Çevreci yaklaşımlara önem verilmektedir	% 14,3 (85)	% 18 (107)	% 29,8 (177)	% 29,2 (174)	% 8,7 (52)	% 100 (595)	<b>Orta Düzeyde Katılıyorum</b>
Kampüsler güvenli biçimde korunmaktadır	% 12,4 (74)	% 12,9 (77)	% 24,9 (148)	% 34,7 (207)	% 15,1 (90)	% 100 (596)	<b>Orta Düzeyde Katılıyorum</b>

Alt yapı hizmetleri alanı; tamamen katılıyorum, oldukça katılıyorum ve orta düzeyde katılıyorum cevapları yüzde toplamları katılıyorum alanı toplam yüzdesi (%) olarak alınmış çok az katılıyorum ve hiç katılmıyorum cevapları yüzdeleri (%) de ayrı olarak her bir soru için aşağıda belirtilmektedir.

- **Çalışma ortamının fiziksel koşulları çalışma yapmaya uygundur; tamamen katılıyorum % 11,6, oldukça katılıyorum % 23,3, orta düzeyde katılıyorum % 28** ile cevapların (596) **katılıyorum alanı toplam yüzdesi % 62,9**, çok az katılıyorum % 21, hiç katılmıyorum % 16,1 olarak hesaplanmıştır. Cevapların ortalaması ise “**Orta Düzeyde Katılıyorum**” olarak hesaplanmıştır.

- **Dersliklerin fiziksel koşulları etkili ders yapmaya uygundur; tamamen katılıyorum % 11,2, oldukça katılıyorum % 27,4, orta düzeyde katılıyorum % 26** ile cevapların (596) **katılıyorum alanı toplam yüzdesi % 64,6**, çok az katılıyorum % 21,1, hiç katılmıyorum % 14,3 olarak hesaplanmıştır. Cevapların ortalaması ise “**Orta Düzeyde Katılıyorum**” olarak hesaplanmıştır.

- **Öğrenme ortamlarında dersler için gerekli malzemeler bulunmaktadır; tamamen katılıyorum % 13,6, oldukça katılıyorum % 30,5, orta düzeyde katılıyorum % 27,5** ile cevapların (596) **katılıyorum alanı toplam yüzdesi % 71,6**, çok az katılıyorum % 16,8, hiç katılmıyorum % 11,6 olarak hesaplanmıştır. Cevapların ortalaması ise “**Orta Düzeyde Katılıyorum**” olarak hesaplanmıştır.

- **İnternet erişim hızı istenen düzeydedir; tamamen katılıyorum % 14,8, oldukça katılıyorum % 24,3, orta düzeyde katılıyorum % 24,7** ile cevapların (596) **katılıyorum alanı toplam yüzdesi % 63,8**, çok az katılıyorum % 18,4, hiç katılmıyorum % 17,8 olarak hesaplanmıştır. Cevapların ortalaması ise “**Orta Düzeyde Katılıyorum**” olarak hesaplanmıştır.

- **Kütüphane hizmetleri gereksinimleri karşılamaktadır; tamamen katılıyorum % 12,2, oldukça katılıyorum % 37,2, orta düzeyde katılıyorum % 27,4** ile cevapların (596) **katılıyorum alanı toplam yüzdesi % 76,8**, çok az katılıyorum % 14,6, hiç katılmıyorum % 8,6 olarak hesaplanmıştır. Cevapların ortalaması ise “**Orta Düzeyde Katılıyorum**” olarak hesaplanmıştır.

- **Yemek ve kafeterya hizmetleri gereksinimleri karşılamaktadır; tamamen katılıyorum % 7,1, oldukça katılıyorum % 17,6, orta düzeyde katılıyorum % 23,3** ile cevapların (596) **katılıyorum alanı toplam yüzdesi % 48**, çok az katılıyorum % 23,8, hiç katılmıyorum % 28,2 olarak hesaplanmıştır. Cevapların ortalaması ise “**Çok Az Katılıyorum**” olarak hesaplanmıştır.



- **Kampüslerde kültür, sanat ve spor hizmetleri bulunmaktadır; tamamen katılıyorum % 6,9, oldukça katılıyorum % 18,6, orta düzeyde katılıyorum % 27,3** ile cevapların (596) **katılıyorum alanı toplam yüzdesi % 52,8**, çok az katılıyorum % 23,7, hiç katılmıyorum % 23,5 olarak hesaplanmıştır. Cevapların ortalaması ise “**Orta Düzeyde Katılıyorum**” olarak hesaplanmıştır.

- **Okul öncesi çocuk bakım hizmeti ihtiyaçları karşılamaktadır; tamamen katılıyorum % 5,7, oldukça katılıyorum % 20,1, orta düzeyde katılıyorum % 38,6** ile cevapların (594) **katılıyorum alanı toplam yüzdesi % 64,4**, çok az katılıyorum % 17,8, hiç katılmıyorum % 17,8 olarak hesaplanmıştır. Cevapların ortalaması ise “**Orta Düzeyde Katılıyorum**” olarak hesaplanmıştır.

- **Engelli bireylere uygun düzenlemeler bulunmaktadır; tamamen katılıyorum % 7,7, oldukça katılıyorum % 28,4, orta düzeyde katılıyorum % 31,9** ile cevapların (595) **katılıyorum alanı toplam yüzdesi % 68**, çok az katılıyorum % 19,7, hiç katılmıyorum % 12,3 olarak hesaplanmıştır. Cevapların ortalaması ise “**Orta Düzeyde Katılıyorum**” olarak hesaplanmıştır.

- **Çevreci yaklaşımlara önem verilmektedir; tamamen katılıyorum % 8,7, oldukça katılıyorum % 29,2, orta düzeyde katılıyorum % 29,8** ile cevapların (595) **katılıyorum alanı toplam yüzdesi % 67,7**, çok az katılıyorum % 18, hiç katılmıyorum % 14,3 olarak hesaplanmıştır. Cevapların ortalaması ise “**Orta Düzeyde Katılıyorum**” olarak hesaplanmıştır.

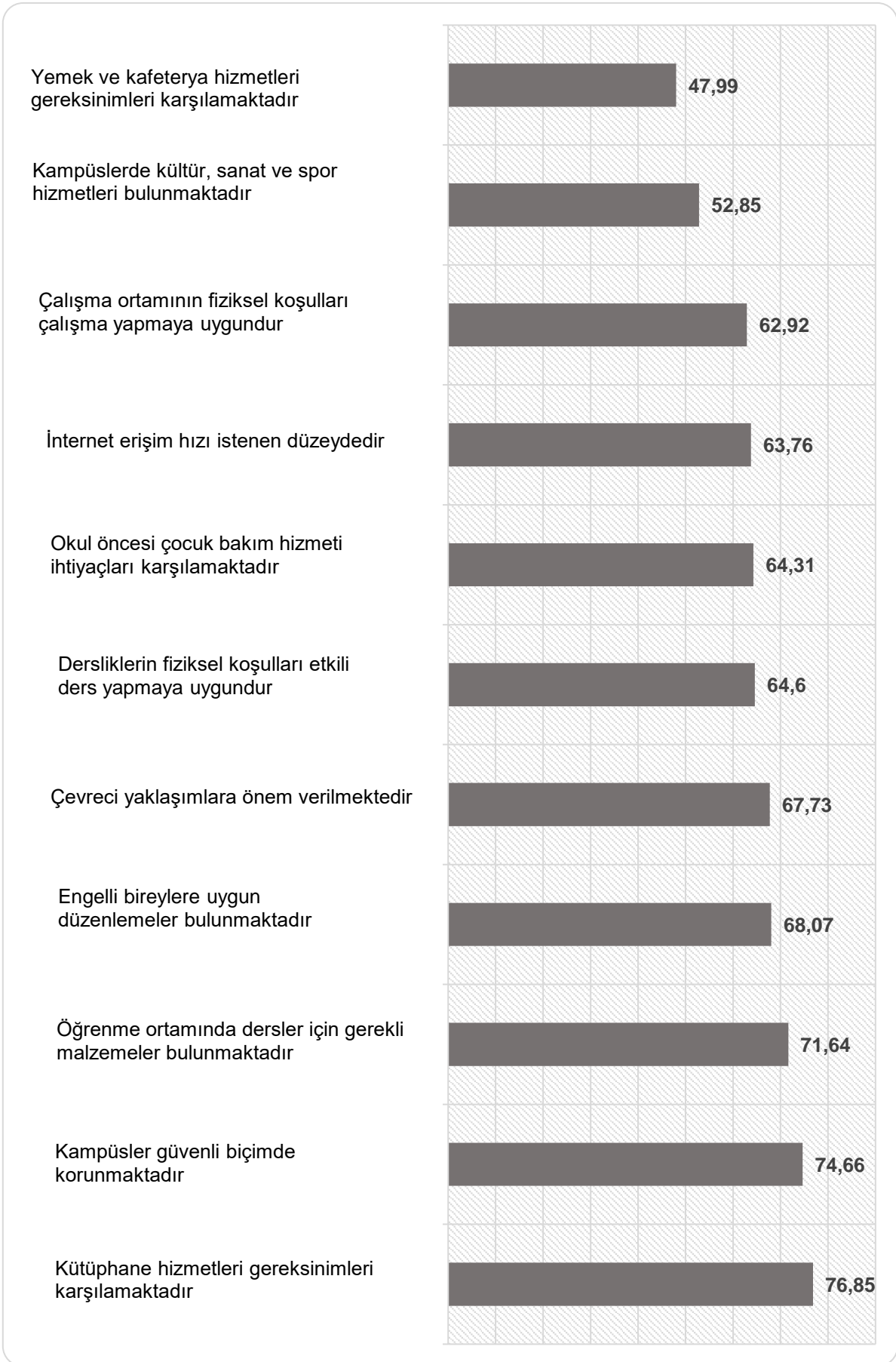
- **Kampüsler güvenli biçimde korunmaktadır; tamamen katılıyorum % 15,1, oldukça katılıyorum % 34,7, orta düzeyde katılıyorum % 24,9** ile cevapların (596) **katılıyorum alanı toplam yüzdesi % 74,7**, çok az katılıyorum % 12,9, hiç katılmıyorum % 12,4 olarak hesaplanmıştır. Cevapların ortalaması ise “**Orta Düzeyde Katılıyorum**” olarak hesaplanmıştır.

Alt yapı hizmetleri alanında cevapların ortalaması “*Orta Düzeyde Katılıyorum*” olarak hesaplanan maddeler ve katılıyorum alanı toplam yüzdeleri aşağıda yer aldığı gibidir.

- *Kütüphane hizmetleri gereksinimleri karşılamaktadır (% 76,8)*
- *Kampüsler güvenli biçimde korunmaktadır (% 74,7)*
- *Öğrenme ortamlarında dersler için gerekli malzemeler bulunmaktadır (% 71,6)*
- *Engelli bireylere uygun düzenlemeler bulunmaktadır (% 68)*
- *Çevreci yaklaşımlara önem verilmektedir (% 67,7)*
- *Dersliklerin fiziksel koşulları etkili ders yapmaya uygundur (% 64,6)*
- *Okul öncesi çocuk bakım hizmeti ihtiyaçları karşılamaktadır (% 64,4)*
- *İnternet erişim hızı istenen düzeydedir (% 63,8)*
- *Çalışma ortamının fiziksel koşulları çalışma yapmaya uygundur (% 62,9)*
- *Kampüslerde kültür, sanat ve spor hizmetleri bulunmaktadır (% 52,8)*

Alt yapı hizmetleri alanında cevapların ortalaması “*Çok Az Katılıyorum*” olarak hesaplanan madde ve katılıyorum alanı toplam yüzdesi aşağıda yer aldığı gibidir.

- *Yemek ve kafeterya hizmetleri gereksinimleri karşılamaktadır (% 48)*



Grafik: “Alt Yapı Hizmetleri” Alanı Memnuniyet Yüzdeleri

## 3.3 Gdleyici ve zendirici Destek

	<i>Hiç Katılmıyorum</i>	<i>Çok Az Katılıyorum</i>	<i>Orta Dzeyde Katılıyorum</i>	<i>Oldukça Katılıyorum</i>	<i>Tamamen Katılıyorum</i>	Toplam	Ortalama
Arařtırma kaynakları performans ölçtleri dikkate alınarak dađıtılmaktadır	% 18,6 (110)	% 19,1 (113)	% 37 (219)	% 19,9 (118)	% 5,4 (32)	% 100 (592)	<b>Orta Dzeyde Katılıyorum</b>
Eđitim-đretim etkinliklerine destek sađlanmaktadır	% 18,2 (108)	% 20,3 (120)	% 30,2 (179)	% 23,7 (140)	% 7,6 (45)	% 100 (592)	<b>Orta Dzeyde Katılıyorum</b>
AR-GE ve giriřimcilik çalışmalarına katılım zendirilmektedir	% 14,4 (85)	% 20,3 (120)	% 30,4 (180)	% 26 (154)	% 8,9 (53)	% 100 (592)	<b>Orta Dzeyde Katılıyorum</b>
Uluslararası deđişim programlarına katılım desteklenmektedir	% 10,5 (62)	% 18,2 (108)	% 28,9 (171)	% 30,4 (180)	% 12 (71)	% 100 (592)	<b>Orta Dzeyde Katılıyorum</b>
Bilimsel yayınlara toplantı ve kongrelere maddi destek verilmektedir	% 26,5 (157)	% 28,7 (170)	% 25,2 (149)	% 14 (83)	% 5,6 (33)	% 100 (592)	<b>Çok Az Katılıyorum</b>
Personel için sosyal, kltrel, sportif vb. etkinlikler dzenlenmektedir	% 28,7 (170)	% 27,4 (162)	% 26,7 (158)	% 11,8 (70)	% 5,4 (32)	% 100 (592)	<b>Çok Az Katılıyorum</b>
Arařtırma kapsamında bilgisayar yazılım ve donanım desteđi verilmektedir	% 23,7 (140)	% 23,1 (137)	% 25,8 (153)	% 18,4 (109)	% 9 (53)	% 100 (592)	<b>Orta Dzeyde Katılıyorum</b>

Güdüleyici ve özendirici destek alanı; tamamen katılıyorum, oldukça katılıyorum ve orta düzeyde katılıyorum cevapları yüzde toplamları katılıyorum alanı toplam yüzdesi (%) olarak alınmış çok az katılıyorum ve hiç katılmıyorum cevapları yüzdeleri (%) de ayrı olarak her bir soru için aşağıda belirtilmektedir.

- *Araştırma kaynakları performans ölçütleri dikkate alınarak dağıtılmaktadır; tamamen katılıyorum % 5,4, oldukça katılıyorum % 19,9, orta düzeyde katılıyorum % 37 ile cevapların (592) katılıyorum alanı toplam yüzdesi % 62,3, çok az katılıyorum % 19,1, hiç katılmıyorum % 18,6 olarak hesaplanmıştır. Cevapların ortalaması ise “Orta Düzeyde Katılıyorum” olarak hesaplanmıştır.*

- *Eğitim-öğretim etkinliklerine destek sağlanmaktadır; tamamen katılıyorum % 7,6, oldukça katılıyorum % 23,7, orta düzeyde katılıyorum % 30,2 ile cevapların (592) katılıyorum alanı toplam yüzdesi % 61,5, çok az katılıyorum % 20,3, hiç katılmıyorum % 18,2 olarak hesaplanmıştır. Cevapların ortalaması ise “Orta Düzeyde Katılıyorum” olarak hesaplanmıştır.*

- *AR-GE ve girişimcilik çalışmalarına katılım özendirilmektedir; tamamen katılıyorum % 8,9, oldukça katılıyorum % 26, orta düzeyde katılıyorum % 30,4 ile cevapların (592) katılıyorum alanı toplam yüzdesi % 65,3, çok az katılıyorum % 20,3, hiç katılmıyorum % 14,4 olarak hesaplanmıştır. Cevapların ortalaması ise “Orta Düzeyde Katılıyorum” olarak hesaplanmıştır.*

- *Uluslararası değişim programlarına katılım desteklenmektedir; tamamen katılıyorum % 12, oldukça katılıyorum % 30,4, orta düzeyde katılıyorum % 28,9 ile cevapların (592) katılıyorum alanı toplam yüzdesi % 71,3, çok az katılıyorum % 18,2, hiç katılmıyorum % 10,5 olarak hesaplanmıştır. Cevapların ortalaması ise “Orta Düzeyde Katılıyorum” olarak hesaplanmıştır.*

- *Bilimsel yayınlara toplantı ve kongrelere maddi destek verilmektedir; tamamen katılıyorum % 5,6, oldukça katılıyorum % 14, orta düzeyde katılıyorum % 25,2 ile cevapların (592) katılıyorum alanı toplam yüzdesi % 44,8, çok az katılıyorum % 28,7, hiç katılmıyorum % 26,5 olarak hesaplanmıştır. Cevapların ortalaması ise “Çok Az Katılıyorum” olarak hesaplanmıştır.*

- *Personel için sosyal, kültürel, sportif vb. etkinlikler düzenlenmektedir; tamamen katılıyorum % 5,4, oldukça katılıyorum % 11,8, orta düzeyde katılıyorum % 26,7 ile cevapların (592) katılıyorum alanı toplam yüzdesi % 43,9, çok az katılıyorum % 27,4, hiç katılmıyorum % 28,7 olarak hesaplanmıştır. Cevapların ortalaması ise “Çok Az Katılıyorum” olarak hesaplanmıştır.*

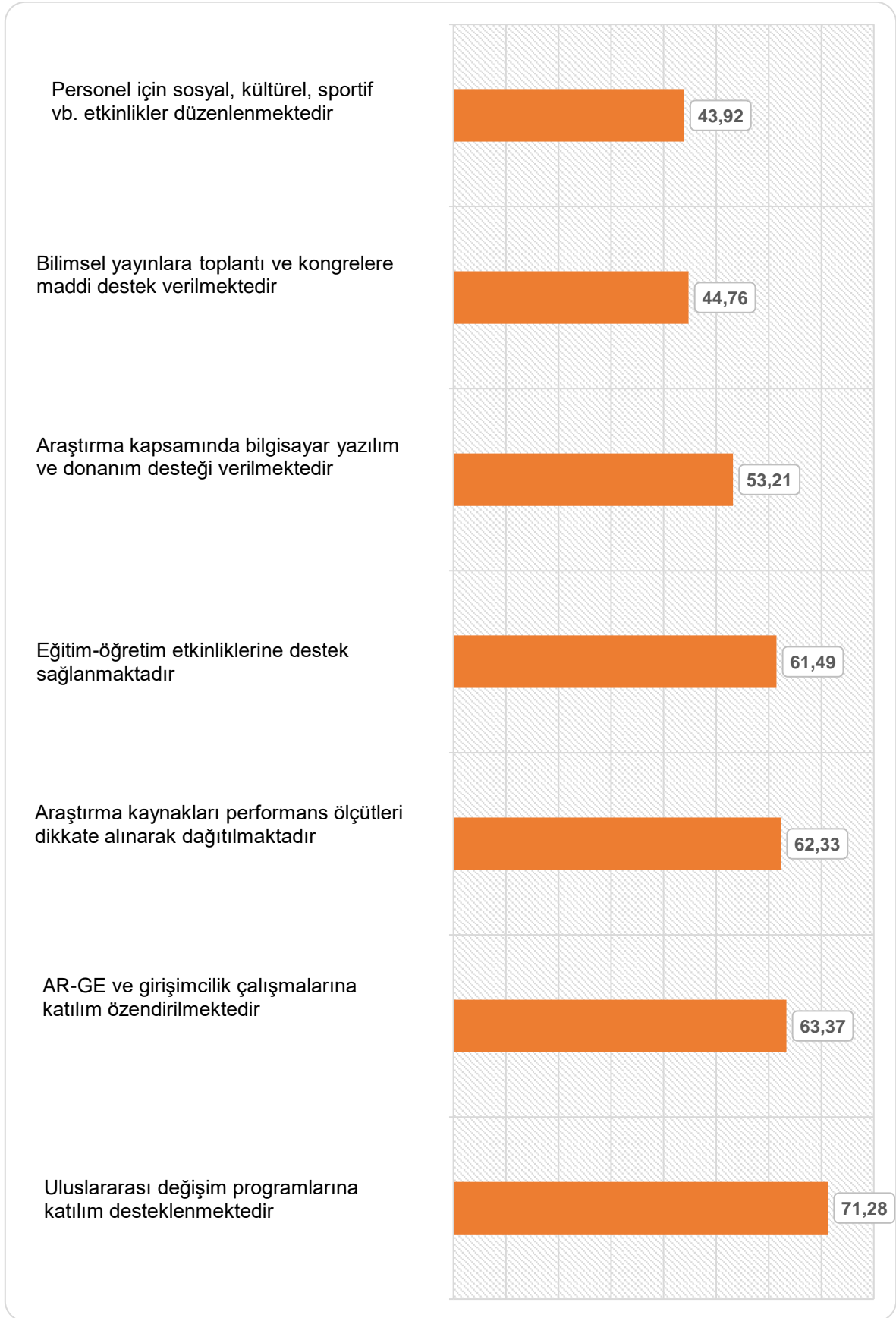
- *Araştırma kapsamında bilgisayar yazılım ve donanım desteği verilmektedir; tamamen katılıyorum % 9, oldukça katılıyorum % 18,4, orta düzeyde katılıyorum % 25,8 ile cevapların (596) katılıyorum alanı toplam yüzdesi % 53,2, çok az katılıyorum % 23,1, hiç katılmıyorum % 23,7 olarak hesaplanmıştır. Cevapların ortalaması ise “Orta Düzeyde Katılıyorum” olarak hesaplanmıştır.*

Güdüleyici ve özendirici destek alanında cevapların ortalaması “**Orta Düzeyde Katılıyorum**” olarak hesaplanan maddeler ve katılıyorum alanı toplam yüzdeleri aşağıda yer aldığı gibidir.

- *Uluslararası değişim programlarına katılım desteklenmektedir (% 71,3)*
- *AR-GE ve girişimcilik çalışmalarına katılım özendirilmektedir (% 65,3)*
- *Araştırma kaynakları performans ölçütleri dikkate alınarak dağıtılmaktadır (% 62,3)*
- *Eğitim-öğretim etkinliklerine destek sağlanmaktadır (% 61,5)*
- *Araştırma kapsamında bilgisayar yazılım ve donanım desteği verilmektedir (% 53,2)*

Güdüleyici ve özendirici destek alanında cevapların ortalaması “**Çok Az Katılıyorum**” olarak hesaplanan maddeler ve katılıyorum alanı toplam yüzdeleri aşağıda yer aldığı gibidir.

- *Bilimsel yayınlara toplantı ve kongrelere maddi destek verilmektedir (% 44,8)*
- *Personel için sosyal, kültürel, sportif vb. etkinlikler düzenlenmektedir (% 43,9)*



**Grafik: “Güdüleyici ve Özendirici Destek” Alanı Memnuniyet Yüzdeleri**

## 3.4 Kurumsal Bağlılık

	<i>Hiç Katılmıyorum</i>	<i>Çok Az Katılıyorum</i>	<i>Orta Düzeyde Katılıyorum</i>	<i>Oldukça Katılıyorum</i>	<i>Tamamen Katılıyorum</i>	Toplam	Ortalama
Kariyerimin kalan kısmını kurumumda geçirmek istiyorum	% 9,7 (57)	% 14,1 (83)	% 19,9 (117)	% 24,4 (143)	% 31,9 (187)	% 100 (587)	<b>Oldukça Katılıyorum</b>
Kurumun sorunlarını kendi sorunlarım gibi hissediyorum	% 8 (47)	% 6,3 (37)	% 14,3 (84)	% 33,1 (194)	% 38,3 (225)	% 100 (587)	<b>Oldukça Katılıyorum</b>
Kuruma karşı güçlü bir bağlılık duygusu hissediyorum	% 10,7 (63)	% 8,4 (49)	% 16,9 (99)	% 29,1 (171)	% 34,9 (205)	% 100 (587)	<b>Oldukça Katılıyorum</b>
Kurumumla aramda duygusal bir bağ bulunmaktadır	% 11,7 (69)	% 7,5 (44)	% 15,7 (92)	% 27,8 (163)	% 37,3 (219)	% 100 (587)	<b>Oldukça Katılıyorum</b>
Kurumumu bir aile, kendimi de bu ailenin üyesi olarak görüyorum	% 15,1 (89)	% 10,6 (62)	% 16,2 (95)	% 25,4 (149)	% 32,7 (192)	% 100 (587)	<b>Oldukça Katılıyorum</b>
Kurumumda çalışmaktan gurur duyuyorum	% 7,7 (45)	% 8,5 (50)	% 15,7 (92)	% 25,9 (152)	% 42,2 (248)	% 100 (587)	<b>Oldukça Katılıyorum</b>

Kurumsal bağlılık alanı; tamamen katılıyorum, oldukça katılıyorum ve orta düzeyde katılıyorum cevapları yüzde toplamları katılıyorum alanı toplam yüzdesi (%) olarak alınmış çok az katılıyorum ve hiç katılmıyorum cevapları yüzdeleri (%) de ayrı olarak her bir soru için aşağıda belirtilmektedir.

- *Kariyerimin kalan kısmını kurumumda geçirmek istiyorum; tamamen katılıyorum % 31,9 oldukça katılıyorum % 24,4, orta düzeyde katılıyorum % 19,9* ile cevapların (587) *katılıyorum alanı toplam yüzdesi % 76,2*, çok az katılıyorum % 14,1, hiç katılmıyorum % 9,7 olarak hesaplanmıştır. Cevapların ortalaması ise “*Oldukça Katılıyorum*” olarak hesaplanmıştır.

- *Kurumun sorunlarını kendi sorunlarım gibi hissediyorum; tamamen katılıyorum % 38,3 oldukça katılıyorum % 33,1, orta düzeyde katılıyorum % 14,3* ile cevapların (587) *katılıyorum alanı toplam yüzdesi % 85,7*, çok az katılıyorum % 6,3, hiç katılmıyorum % 8 olarak hesaplanmıştır. Cevapların ortalaması ise “*Oldukça Katılıyorum*” olarak hesaplanmıştır.

- *Kuruma karşı güçlü bir bağlılık duygusu hissediyorum; tamamen katılıyorum % 34,9 oldukça katılıyorum % 29,1, orta düzeyde katılıyorum % 16,9* ile cevapların (587) *katılıyorum alanı toplam*



**yüzdesi % 80,9**, çok az katılıyorum % 8,4, hiç katılmıyorum % 10,7 olarak hesaplanmıştır. Cevapların ortalaması ise **“Oldukça Katılıyorum”** olarak hesaplanmıştır.

- **Kurumumla aramda duygusal bir bağ bulunmaktadır; tamamen katılıyorum % 37,3 oldukça katılıyorum % 27,8, orta düzeyde katılıyorum % 15,7** ile cevapların (587) **katılıyorum alanı toplam yüzdesi % 80,8**, çok az katılıyorum % 7,5, hiç katılmıyorum % 11,7 olarak hesaplanmıştır. Cevapların ortalaması ise **“Oldukça Katılıyorum”** olarak hesaplanmıştır.

- **Kurumumu bir aile, kendimi de bu ailenin üyesi olarak görüyorum; tamamen katılıyorum % 32,7 oldukça katılıyorum % 25,4, orta düzeyde katılıyorum % 16,2** ile cevapların (587) **katılıyorum alanı toplam yüzdesi % 74,3**, çok az katılıyorum % 10,6, hiç katılmıyorum % 15,1 olarak hesaplanmıştır. Cevapların ortalaması ise **“Oldukça Katılıyorum”** olarak hesaplanmıştır.

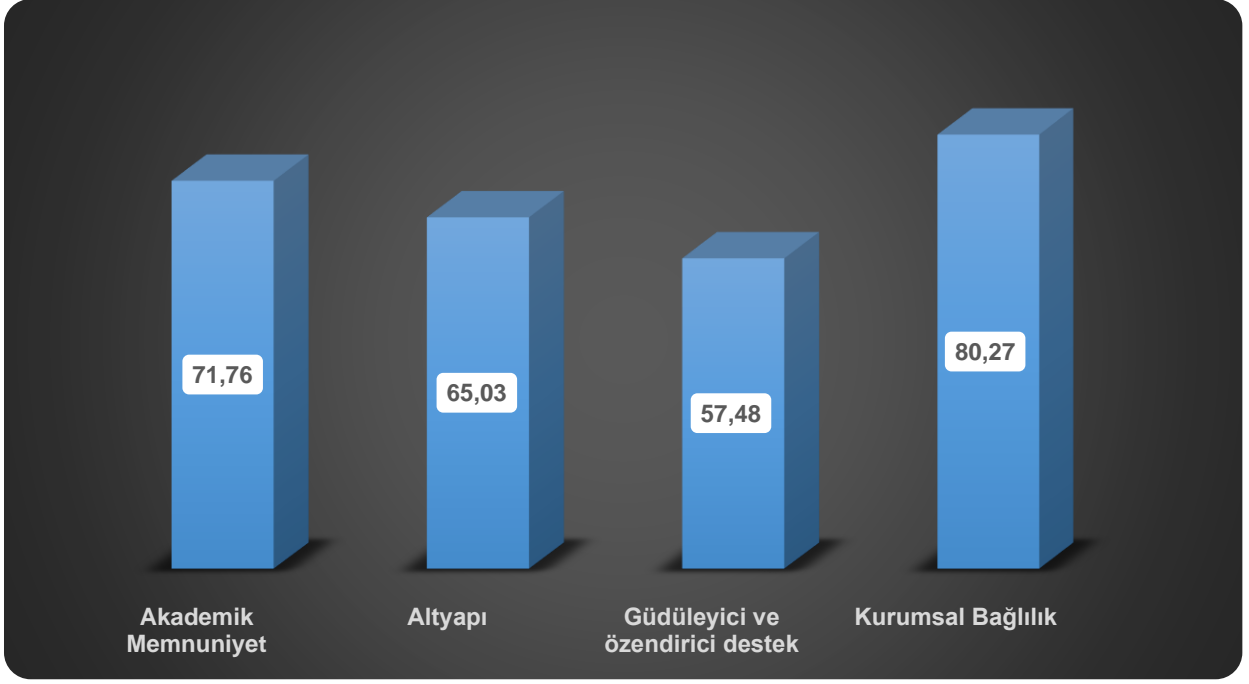
- **Kurumunda çalışmaktan gurur duyuyorum; tamamen katılıyorum % 42,2 oldukça katılıyorum % 25,9, orta düzeyde katılıyorum % 15,7** ile cevapların (587) **katılıyorum alanı toplam yüzdesi % 83,8**, çok az katılıyorum % 8,5, hiç katılmıyorum % 7,7 olarak hesaplanmıştır. Cevapların ortalaması ise **“Oldukça Katılıyorum”** olarak hesaplanmıştır.

Kurumsal bağlılık alanında cevapların ortalaması **“Oldukça Katılıyorum”** olarak hesaplanan maddeler ve katılıyorum alanı toplam yüzdeleri aşağıda yer aldığı gibidir.

- **Kurumun sorunlarını kendi sorunlarım gibi hissediyorum (% 85,7)**
- **Kurumunda çalışmaktan gurur duyuyorum (% 83,8)**
- **Kuruma karşı güçlü bir bağlılık duygusu hissediyorum (% 80,9)**
- **Kurumumla aramda duygusal bir bağ bulunmaktadır (% 80,8)**
- **Kariyerimin kalan kısmını kurumumda geçirmek istiyorum (% 76,2)**
- **Kurumumu bir aile, kendimi de bu ailenin üyesi olarak görüyorum (% 74,3)**



**Grafik: “Kurumsal Bağlılık” Alanı Memnuniyet Yüzdeleri**



*Grafik: Akademik Personel Memnuniyet Alanları Memnuniyet Yzdeleri*