

**2019-2023 STRATEJİK PLAN  
İZLEME VE DEĞERLENDİRME RAPORU**

**İÇ PAYDAŞ MEMNUNİYET ANKETİ  
(2020)**

**AKADEMİK PERSONEL MEMNUNİYET ANKETİ**

**18 Ocak - 15 Şubat 2021**

**Ankara Üniversitesi  
Strateji Geliştirme Daire Başkanlığı**

Şubat 2021

# İÇİNDEKİLER

1. GİRİŞ .....	8
1.1 ARAŞTIRMANIN AMACI .....	8
1.2 ARAŞTIRMANIN KAPSAMI .....	8
1.3 VERİLERİN TOPLANMASI VE ANALİZ YÖNTEMİ.....	9
2. ANKET BÖLÜMLERİ VE YANITLARI.....	10
2.1 İŞ MEMNUNİYETİ ALANI.....	11
2.1.1 “Yapmakta olduğum işlerin gereği olan görev ve sorumluluklarından memnunum” .....	12
2.1.2 “Görev ve sorumluluklarımın kişisel tecrübe ve yeteneklerime uygun olduğunu düşünüyorum” .....	13
2.1.3 “Görev ve sorumluluklarımın getirdiği iş yükü genelde benim başa çıkabileceğimden fazla değildir.....	14
2.1.4 “Görev ve sorumluluklarım ile uyumlu olacak şekilde yetkilendirilmiş olduğumu düşünüyorum” .....	15
2.1.5 “Bulduğum pozisyonda akademik olarak kendimi geliştirebiliyorum” .....	16
2.1.6 “Atama ve yükseltme kriterleri, kurumun misyon ve hedefleriyle uyumludur” .....	17
2.1.7 “Yapmakta olduğum işlerin eğitim boyutuyla ilgili görevlerini yürütmekten daha çok memnunum” .....	18
2.1.8 “Yapmakta olduğum işlerin araştırma boyutuyla ilgili görevlerini yürütmekten daha çok memnunum” .....	19
2.1.9 “Yapmakta olduğum işlerin idari boyutuyla ilgili görevlerini yürütmekten daha çok memnunum” .....	20
2.1.10 “Üniversitemin sağladığı maddi olanaklardan/ fırsatlardan memnunum” .....	21
2.1.11 “Yaptığım işi genel olarak tatmin edici ve yararlı buluyorum” .....	22
2.2 DESTEK VE TEŞVİKLER.....	23
2.2.1 “Araştırma kaynaklarının dağıtımı performans kriterleri göz önünde bulundurularak yapılmaktadır” .....	23
2.2.2 “Eğitim-öğretim faaliyetlerine yeterli destek sağlanmaktadır” .....	24
2.2.3 “Bilimsel araştırma çalışmalarına yeterli teşvik ve destek sağlanmaktadır” .....	25
2.2.4 “AR-GE ve girişimcilik faaliyetlerine yeterli teşvik ve destek sağlanmaktadır” .....	26
2.2.5 “Uluslararası değişim programları kapsamında (Erasmus, Mevlana vb) yeterli fırsat sağlanmaktadır” .....	27
2.2.6 “Akademik personelin bilimsel yayın çalışmalarına yeterli teşvik ve destek sağlanmaktadır” .....	28
2.2.7 “Bilimsel toplantı ve kongrelere katılım için teşvik, izin ve yeterli maddi destek sağlanmaktadır” .....	29
2.2.8 “Akademik çalışmalara destek amaçlı kütüphane hizmetleri (basılı yayın, e- kaynak vb) ihtiyaçları karşılayacak düzeydedir” .....	30
2.2.9 “Sosyal etkinlikler (sportif, sosyal ve kültürel faaliyetler) kapsamında akademik personele yeterli fırsat sağlanmaktadır” .....	31

2.2.10	“Akademik personelin teşvik edilmesi kapsamında üniversite yönetimi yeterli desteği sağlamaktadır” .....	32
2.2.11	“Üniversitemin sağladığı olanaklardan/ fırsatlardan genel olarak memnunum” .....	33
<b>2.3</b>	<b>ALT YAPI</b> .....	<b>34</b>
2.3.1	“Ofislerin/ büroların/ odaların fiziksel koşulları uygundur” .....	34
2.3.2	“Dersliklerin fiziksel koşulları uygundur” .....	35
2.3.3	“Laboratuvarların fiziksel koşulları uygundur” .....	36
2.3.4	“Öğrenme mekânlarında amaca uygun ve yeterli malzeme mevcuttur” .....	37
2.3.5	“Teknik donanım, yazılım, bilgisayar teknolojileri vb imkânlar yeterlidir” .....	38
2.3.6	“Kampüslerde internet erişimi yeterlidir” .....	39
2.3.7	“Kampüslerde ulaşılabilir kültürel ve sanatsal faaliyetler mevcuttur” .....	40
2.3.8	“Kampüslerde dinlenme ve spor tesisi imkânları yeterlidir” .....	41
2.3.9	“Çevre dostu yaklaşımlara (geri dönüşüm/ geri kazanım, toplama, ayırma) verilen önem yeterlidir” .....	42
2.3.10	“Yemekhane/ kafeterya/ kantin hizmetleri yeterlidir” .....	43
2.3.11	“Fiziksel engellilere uygun düzenlemeler yeterlidir” .....	44
2.3.12	“Kampüsler arası ulaşım hizmetleri (personel servisleri) yeterlidir” .....	45
2.3.13	“Kampüslerin güvenliği yeterlidir” .....	46
<b>2.4</b>	<b>AİDİYET</b> .....	<b>47</b>
2.4.1	“Ankara Üniversiteli olmayı kimliğimin önemli bir parçası olarak görüyorum” .....	47
2.4.2	“Ankara Üniversitesinde çalışmaktan gurur duyuyorum” .....	48
2.4.3	“Ankara Üniversitesinin çalışma ortam ve kültürü benim değer ve normlarıma uygun düşmektedir” .....	49
2.4.4	“Ankara Üniversitesine kendimi duygusal olarak bağlı hissediyorum” .....	50
<b>2.5</b>	<b>CEVAP VE ÖNERİLER İLE İLGİLİ</b> .....	<b>51</b>
2.5.1	“Bu ankete verilen cevapların ve önerilerin dikkate alınacağını düşünüyorum” .....	51
<b>3.</b>	<b>SONUÇ</b> .....	<b>52</b>
3.1	<b>İŞ MEMNUNİYETİ</b> .....	<b>52</b>
3.2	<b>DESTEK VE TEŞVİKLER</b> .....	<b>55</b>
3.3	<b>ALT YAPI</b> .....	<b>58</b>
3.4	<b>AİDİYET</b> .....	<b>62</b>
3.5	<b>CEVAP VE ÖNERİLER İLE İLGİLİ</b> .....	<b>63</b>

## TABLolar

### 2.1 “İş Memnuniyeti” Alanı Frekans Tabloları

Frekans Tablosu 1: “Yapmakta olduğum işlerin gereği olan görev ve sorumluluklarından memnunum” .....	12
Frekans Tablosu 2: “Görev ve sorumluluklarımın kişisel tecrübe ve yeteneklerime uygun olduğunu düşünüyorum” .....	13
Frekans Tablosu 3: “Görev ve sorumluluklarımın getirdiği iş yükü genelde benim başa çıkabileceğimden fazla değildir .....	14
Frekans Tablosu 4: “Görev ve sorumluluklarım ile uyumlu olacak şekilde yetkilendirilmiş olduğumu düşünüyorum” .....	15
Frekans Tablosu 5: “Bulduğum pozisyonda akademik olarak kendimi geliştirebiliyorum” .....	16
Frekans Tablosu 6: “Atama ve yükseltme kriterleri, kurumun misyon ve hedefleriyle uyumludur” .....	17
Frekans Tablosu 7: “Yapmakta olduğum işlerin eğitim boyutuyla ilgili görevlerini yürütmekten daha çok memnunum” .....	18
Frekans Tablosu 8: “Yapmakta olduğum işlerin araştırma boyutuyla ilgili görevlerini yürütmekten daha çok memnunum” .....	19
Frekans Tablosu 9: “Yapmakta olduğum işlerin idari boyutuyla ilgili görevlerini yürütmekten daha çok memnunum” .....	20
Frekans Tablosu 10: “Üniversitemin sağladığı maddi olanaklardan/ fırsatlardan memnunum” ....	21
Frekans Tablosu 11: “Yaptığım işi genel olarak tatmin edici ve yararlı buluyorum” .....	22

### 2.2 “Destek ve Teşvikler” Alanı Frekans Tabloları

Frekans Tablosu 12: “Araştırma kaynaklarının dağıtımı performans kriterleri göz önünde bulundurularak yapılmaktadır” .....	23
Frekans Tablosu 13: “Eğitim-öğretim faaliyetlerine yeterli destek sağlanmaktadır” .....	24
Frekans Tablosu 14: “Bilimsel araştırma çalışmalarına yeterli teşvik ve destek sağlanmaktadır” .....	25
Frekans Tablosu 15: “AR-GE ve girişimcilik faaliyetlerine yeterli teşvik ve destek sağlanmaktadır” .....	26
Frekans Tablosu 16: “Uluslararası değişim programları kapsamında (Erasmus, Mevlana vb) yeterli fırsat sağlanmaktadır” .....	27
Frekans Tablosu 17: “Akademik personelin bilimsel yayın çalışmalarına yeterli teşvik ve destek sağlanmaktadır” .....	28
Frekans Tablosu 18: “Bilimsel toplantı ve kongrelere katılım için teşvik, izin ve yeterli maddi destek sağlanmaktadır” .....	29
Frekans Tablosu 19: “Akademik çalışmalara destek amaçlı kütüphane hizmetleri (basılı yayın, e- kaynak vb) ihtiyaçları karşılayacak düzeydedir” .....	30
Frekans Tablosu 20: “Sosyal etkinlikler (sportif, sosyal ve kültürel faaliyetler) kapsamında akademik personele yeterli fırsat sağlanmaktadır” .....	31
Frekans Tablosu 21: “Akademik personelin teşvik edilmesi kapsamında üniversite yönetimi yeterli desteği sağlamaktadır” .....	32
Frekans Tablosu 22: “Üniversitemin sağladığı olanaklardan/ fırsatlardan genel olarak memnunum” .....	33

### 2.3 “Alt Yapı” Alanı Frekans Tabloları

Frekans Tablosu 23: “Ofislerin/ büroların/ odaların fiziksel koşulları uygundur”.....	34
Frekans Tablosu 24: “Dersliklerin fiziksel koşulları uygundur” .....	35
Frekans Tablosu 25: “Laboratuvarların fiziksel koşulları uygundur” .....	36
Frekans Tablosu 26: “Öğrenme mekânlarında amaca uygun ve yeterli malzeme mevcuttur” .....	37
Frekans Tablosu 27: “Teknik donanım, yazılım, bilgisayar teknolojileri vb imkânlar yeterlidir” .....	38
Frekans Tablosu 28: “Kampüslerde internet erişimi yeterlidir” .....	39
Frekans Tablosu 29: “Kampüslerde ulaşılabilir kültürel ve sanatsal faaliyetler mevcuttur” .....	40
Frekans Tablosu 30: “Kampüslerde dinlenme ve spor tesisi imkânları yeterlidir” .....	41
Frekans Tablosu 31: “Çevre dostu yaklaşımlara (geri dönüşüm/ geri kazanım, toplama, ayırma) verilen önem yeterlidir” .....	42
Frekans Tablosu 32: “Yemekhane/ kafeterya/ kantin hizmetleri yeterlidir” .....	43
Frekans Tablosu 33: “Fiziksel engellilere uygun düzenlemeler yeterlidir” .....	44
Frekans Tablosu 34: “Kampüsler arası ulaşım hizmetleri (personel servisleri) yeterlidir” .....	45
Frekans Tablosu 35: “Kampüslerin güvenliği yeterlidir” .....	46

### 2.4 “Aidiyet” Alanı Frekans Tabloları

Frekans Tablosu 36: “Ankara Üniversiteli olmayı kimliğimin önemli bir parçası olarak görüyorum” .....	47
Frekans Tablosu 37: “Ankara Üniversitesinde çalışmaktan gurur duyuyorum” .....	48
Frekans Tablosu 38: “Ankara Üniversitesinin çalışma ortam ve kültürü benim değer ve normlarıma uygun düşmektedir” .....	49
Frekans Tablosu 39: “Ankara Üniversitesine kendimi duygusal olarak bağlı hissediyorum” .....	50

### 2.5 “Cevap ve Öneriler İle İlgili” Alanı Frekans Tablosu

Frekans Tablosu 40: “Bu ankete verilen cevapların ve önerilerin dikkate alınacağını düşünüyorum” .....	51
--	----

## GRAFİKLER

### 2.1 “İş Memnuniyeti” Alanı Grafikler

Grafik 1: “Yapmakta olduğum işlerin gereği olan görev ve sorumluluklarından memnunum”.....	12
Grafik 2: “Görev ve sorumluluklarımın kişisel tecrübe ve yeteneklerime uygun olduğunu.....	13
Grafik 3: “Görev ve sorumluluklarımın getirdiği iş yükü genelde benim başa çıkabileceğimden ..	14
Grafik 4: “Görev ve sorumluluklarım ile uyumlu olacak şekilde yetkilendirilmiş olduğumu düşünüyorum” .....	15
Grafik 5: “Bulduğum pozisyonda akademik olarak kendimi geliştirebiliyorum” .....	16
Grafik 6: “Atama ve yükseltme kriterleri, kurumun misyon ve hedefleriyle uyumludur” .....	17
Grafik 7: “Yapmakta olduğum işlerin eğitim boyutuyla ilgili görevlerini yürütmekten.....	18
daha çok memnunum” .....	18
Grafik 8: “Yapmakta olduğum işlerin araştırma boyutuyla ilgili görevlerini yürütmekten .....	19
daha çok memnunum” .....	19
Grafik 9: “Yapmakta olduğum işlerin idari boyutuyla ilgili görevlerini yürütmekten daha çok memnunum” .....	20
Grafik 10: “Üniversitemin sağladığı maddi olanaklardan/ fırsatlardan memnunum” .....	21
Grafik 11: “Yaptığım işi genel olarak tatmin edici ve yararlı buluyorum” .....	22

### 2.2 “Destek ve Teşvikler” Alanı Grafikler

Grafik 12: “Araştırma kaynaklarının dağıtımı performans kriterleri göz önünde.....	23
bulundurulurken yapılmaktadır” .....	23
Grafik 13: “Eğitim-öğretim faaliyetlerine yeterli destek sağlanmaktadır” .....	24
Grafik 14: “Bilimsel araştırma çalışmalarına yeterli teşvik ve destek sağlanmaktadır” .....	25
Grafik 15: “AR-GE ve girişimcilik faaliyetlerine yeterli teşvik ve destek sağlanmaktadır”.....	26
Grafik 16: “Uluslararası değişim programları kapsamında (Erasmus, Mevlana vb) yeterli fırsat sağlanmaktadır”.....	27
Grafik 17: “Akademik personelin bilimsel yayın çalışmalarına yeterli teşvik ve destek sağlanmaktadır”.....	28
Grafik 18: “Bilimsel toplantı ve kongrelere katılım için teşvik, izin ve yeterli maddi destek .....	29
sağlanmaktadır”.....	29
Grafik 19: “Akademik çalışmalara destek amaçlı kütüphane hizmetleri (basılı yayın, e-kaynak vb) ihtiyaçları karşılayacak düzeydedir” .....	30
Grafik 20: “Sosyal etkinlikler (sportif, sosyal ve kültürel faaliyetler) kapsamında akademik personele yeterli fırsat sağlanmaktadır”.....	31
Grafik 21: “Akademik personelin teşvik edilmesi kapsamında üniversite yönetimi yeterli desteği sağlamaktadır”.....	32
Grafik 22: “Üniversitemin sağladığı olanaklardan/fırsatlardan genel olarak memnunum” .....	33

### 2.3 “Alt Yapı” Alanı Grafikler

Grafik 23: “Ofislerin/ büroların/ odaların fiziksel koşulları uygundur” .....	34
Grafik 24: “Dersliklerin fiziksel koşulları uygundur” .....	35
Grafik 25: “Laboratuvarların fiziksel koşulları uygundur” .....	36
Grafik 26: “Öğrenme mekânlarında amaca uygun ve yeterli malzeme mevcuttur” .....	37
Grafik 27: “Teknik donanım, yazılım, bilgisayar teknolojileri vb imkânlar yeterlidir” .....	38
Grafik 28: “Kampüslerde internet erişimi yeterlidir“ .....	39
Grafik 29: “Kampüslerde ulaşılabilir kültürel ve sanatsal faaliyetler mevcuttur” .....	40
Grafik 30: “Kampüslerde dinlenme ve spor tesisi imkânları yeterlidir” .....	41
Grafik 31: “Çevre dostu yaklaşımlara (geri dönüşüm/geri kazanım, toplama, ayırma) verilen önem yeterlidir” .....	42
Grafik 32: “Yemekhane/ kafeterya/ kantin hizmetleri yeterlidir” .....	43
Grafik 33: “Fiziksel engellilere uygun düzenlemeler yeterlidir” .....	44
Grafik 34: “Kampüsler arası ulaşım hizmetleri (personel servisleri) yeterlidir” .....	45
Grafik 35: “Kampüslerin güvenliği yeterlidir” .....	46

### 2.4 “Aidiyet” Alanı Grafikler

Grafik 36: “Ankara Üniversiteli olmayı kimliğimin önemli bir parçası olarak görüyorum” .....	47
Grafik 37: “Ankara Üniversitesinde çalışmaktan gurur duyuyorum” .....	48
Grafik 38: “Ankara Üniversitesinin çalışma ortam ve kültürü benim değer ve normlarıma uygun düşmektedir” .....	49
Grafik 39: “Ankara Üniversitesine kendimi duygusal olarak bağlı hissediyorum” .....	50

### 2.5 “Cevap ve Öneriler İle İlgili” Alanı Grafiği

Grafik 40: “Bu ankete verilen cevapların ve önerilerin dikkate alınacağını düşünüyorum” .....	51
---	----

## 1. GİRİŞ

### 1.1 ARAŞTIRMANIN AMACI

Ankara Üniversitesi 2019-2023 Stratejik Planı amaç ve hedefler altında yer alan amaç ve hedeflere ulaşma düzeyini zaman ve miktara göre izlenmesine olanak sağlayan performans göstergelerinden, akademik personelin kurumsal memnuniyet düzeylerine bağlı performans göstergelerinin 2020 yılı değerlerinin hesaplanabilmesi amacı ile **2020 yılı akademik personel memnuniyet anketi** düzenlenmiştir.

2019-2023 Stratejik Planı ikinci yılının tamamlanması ile hazırlanan **Ankara Üniversitesi 2019-2023 Stratejik Planı 2020 Yılı İzleme ve Değerlendirme Raporu**'nda ilgili göstergelerin anket sonuçları verisi ile hesaplanan 2020 yılı değerleri yer almaktadır.

### 1.2 ARAŞTIRMANIN KAPSAMI

Ankara Üniversitesi akademik personelini kapsamaktadır.

Ankara Üniversitesi 2019-2023 Stratejik Planı'nda yer alan akademik personel kurumsal memnuniyet düzeylerine ait göstergeler amaç ve hedefleri ile aşağıda yer almaktadır.

**Amaç 2 (Eğitim-Öğretim):** Akredite eğitim programlarını artırmak ve nitelikli mezun vermek

**Hedef 2.2:** Öğretim elemanlarının niteliğinin ve motivasyonunun artırılması

- **Öğretim elemanlarının sağlanan destek ve teşviklerden memnuniyet yüzdesi (%)**

**Amaç 5 (Kurumsal Yapı):** Üniversitenin bütün yerleşkelerinde kurumsal yapıyı güçlendirmek

**Hedef 5.3:** Kurumsal aidiyetin geliştirilmesi

- **Personelin iş memnuniyet oranı (%) (akademik / idari)**



### 1.3 VERİLERİN TOPLANMASI VE ANALİZ YÖNTEMİ

Ankara Üniversitesi akademik personelinin kurumsal e-posta adreslerine anket sistemi linki ve pin kodu anketin amacını açıklayan metin ile birlikte Bilgi İşlem Daire Başkanlığı teknik desteği aracılığı ile iletilmiştir.

Akademik personel memnuniyet anketine **18 Ocak – 15 Şubat 2021** tarihleri arasında <http://anket.ankara.edu.tr/index.php/888249/lang-tr> linki üzerinden erişim sağlanabilmiştir.

Anket sistemine web üzerinden erişim sağlanarak on-line olarak yanıtlanmaya olanak sağlanmıştır. Anket sistemine yönetici hesabı üzerinden ulaşılarak yanıtlara toplu olarak ulaşılabilmektedir.

Memnuniyet anket sistemi üzerinden alınan yanıtlardan sağlıklı veri ile sonuçların alınmasına olanak sağlayan **538** adet anket yanıtı hesaplanmaya dahil edilmiştir.

Üniversitemiz kadrolu akademik personel sayısı; **1.133 profesör, 352 doçent, 286 doktoralı öğretim üyesi, 631 öğretim görevlisi, 1.283 araştırma görevlisi, 102 öğretici, 62 yabancı uyruklu akademik personel, 1 sözleşmeli akademik personel** olmak üzere toplam **3.850** dir. (01.01.2020 - 31.12.2020 Personel Daire Başkanlığı 12.01.2021)

Akademik personel memnuniyet anketlerine katılım oranı **% 14** olarak gerçekleşmiştir.

Her bir soru yanıtlarının **ortalama** değerine merkezi eğilim ölçülerinden değişken karakterine göre uygun olarak belirlenen **medyan (ortanca)** değeri hesaplanarak ulaşılmıştır.

## 2. ANKET BÖLÜMLERİ VE YANITLARI

2019-2023 Stratejik Planında yer alan kurumsal memnuniyet düzeylerine ait belirlenen performans göstergeleri hesaplanmasına yönelik olarak düzenlenen **2020 yılı akademik personel memnuniyet anketi; bireye ait bilgiler (4), akademik memnuniyet (10), alt yapı memnuniyeti (11), güdüleyici ve özendirici destek (8), kurumsal bağlılık (6)** alanları olmak üzere toplam beş alan toplam 39 sorudan oluşmaktadır.

Anketin ilk bölümü **bireye ait bilgiler** alanı; görev yaptığımız birim, unvan, cinsiyet, kurumdaki hizmet yılı sorularından oluşmaktadır.

**Akademik memnuniyet** alanı; kurumsallaşma yapısı, görev ve sorumlulukların yerine getirilmesi, alınan kararlara katılımın sağlanması, görüş ve düşünceleri özgürce ifade edebilme, alınan kararların şeffaf ve hesap vermeye açık olması, görevlere seçilme ve atanmada mesleki yeterliliğin dikkate alınması, kadroların akademik açıdan yetkinliği, dersleri özgürce tasarlayabilme, gösterilen çabalara saygı duyulması, sorumlulukların paylaşıldığı bir ortaklığın olması konularını içeren memnuniyet düzeylerini tespit etmeye yönelik olarak on bir sorudan oluşmaktadır.

**Alt yapı** alanı; dersliklerin, laboratuvarların ve odaların fiziksel koşulları, öğrenme mekânları malzemeleri, teknik donanım-yazılım, internet erişimi, kütüphane hizmetleri, kampüslerde kültürel ve sanatsal faaliyetler, kampüslerde dinlenme ve spor tesisi imkânları, çevre dostu yaklaşımlar, yemekhane hizmetleri, fiziksel engellilere uygun düzenlemeler, okul öncesi çocuk bakım hizmetleri ve kampüslerin güvenliği konularını içeren memnuniyet düzeylerini tespit etmeye yönelik olarak on bir sorudan oluşmaktadır.

**Güdüleyici ve özendirici destek** alanı; araştırma kaynakları dağıtım kriterleri, Ar-Ge ve girişimcilik faaliyetleri teşvik ve destekleri, eğitim ve öğretim faaliyetlerine destek sağlanması, bilimsel yayın çalışmalarına - bilimsel toplantı ve kongrelere maddi destek, uluslararası değişim programları imkânları, kütüphane hizmetleri, sosyal-kültürel ve sportif etkinlik olanakları, araştırma kapsamında bilgisayar yazılım ve donanım desteği konularını içeren memnuniyet düzeylerini tespit etmeye yönelik olarak sekiz sorudan oluşmaktadır.

**Kurumsal Bağlılık** alanı; kariyerin kalan kısmı, kurumun sorunlarını kendi sorunların gibi görme, kuruma karşı güçlü bir bağlılık duygusu, kurumla oluşturulan duygusal bağ, kurumu bir aile olarak görme, kurumda çalışmaktan gurur duyma konularını içeren Ankara Üniversiteli olmayı dayalı algıyı ölçmeye yönelik olarak hazırlanan altı sorudan oluşmaktadır.

## 2.1 BİREYE AİT BİLGİLER ALANI

*Bireye ait bilgiler* alanı soruları ve yanıtların cevap seçeneklerine göre yüzde dağılımları aşağıda yer almaktadır.

### Görev yapılan birim;

**Enstitü 30 (% 5,6), Fakülte 459 (% 85,3), Meslek Yüksekokulu/ Yüksekokul/ Konservatuvar/ Merkezler** alanında 49 (% 9,1) olmak üzere toplam **538** yanıt bulunmaktadır.

### Unvan;

**Profesör 174 (% 32,4), Doçent Doktor 98 (% 18,2), Doktor Öğretim Üyesi 34 (% 6,3), Öğretim Görevlisi Doktor 70 (% 13), Araştırma Görevlisi 140 (% 26), Okutman 22 (% 4,1)** olmak üzere toplam **538** yanıt bulunmaktadır.

### Cinsiyet;

**Kadın 267 (% 49,6), Erkek 271 (% 50,4)** olmak üzere toplam **538** yanıt bulunmaktadır.

### Kurumdaki Hizmet yılı;

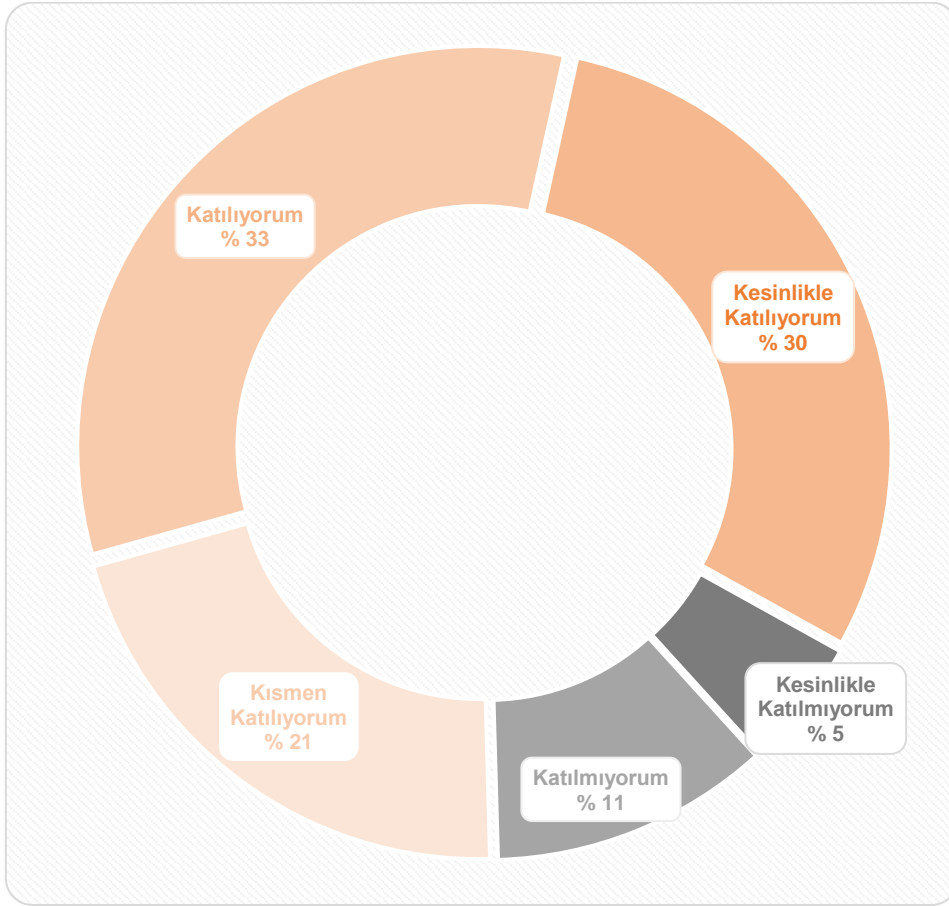
**5 yıldan az 119 (% 22,1), 6-10 101 (% 18,8), 11-15 80 (% 14,9), 16-20 59 (% 11), 21-25 46 (% 8,5), 26 yıl ve üstü 133 (% 24,7)** olmak üzere toplam **538** yanıt bulunmaktadır.

### 2.1.1 Görev Yapılan Birim

## 2.2 AKADEMİK MEMNUNİYET

## 2.1.1 “Y”

	Frekans	Yüzde (%)
<i>Hiç Katılmıyorum</i>		
<i>Çok Az Katılıyorum</i>		
<i>Orta Düzeyde Katılıyorum</i>		
<i>Oldukça Katılıyorum</i>		
<i>Tamamen Katılıyorum</i>		
<b>Toplam</b>		<b>100</b>



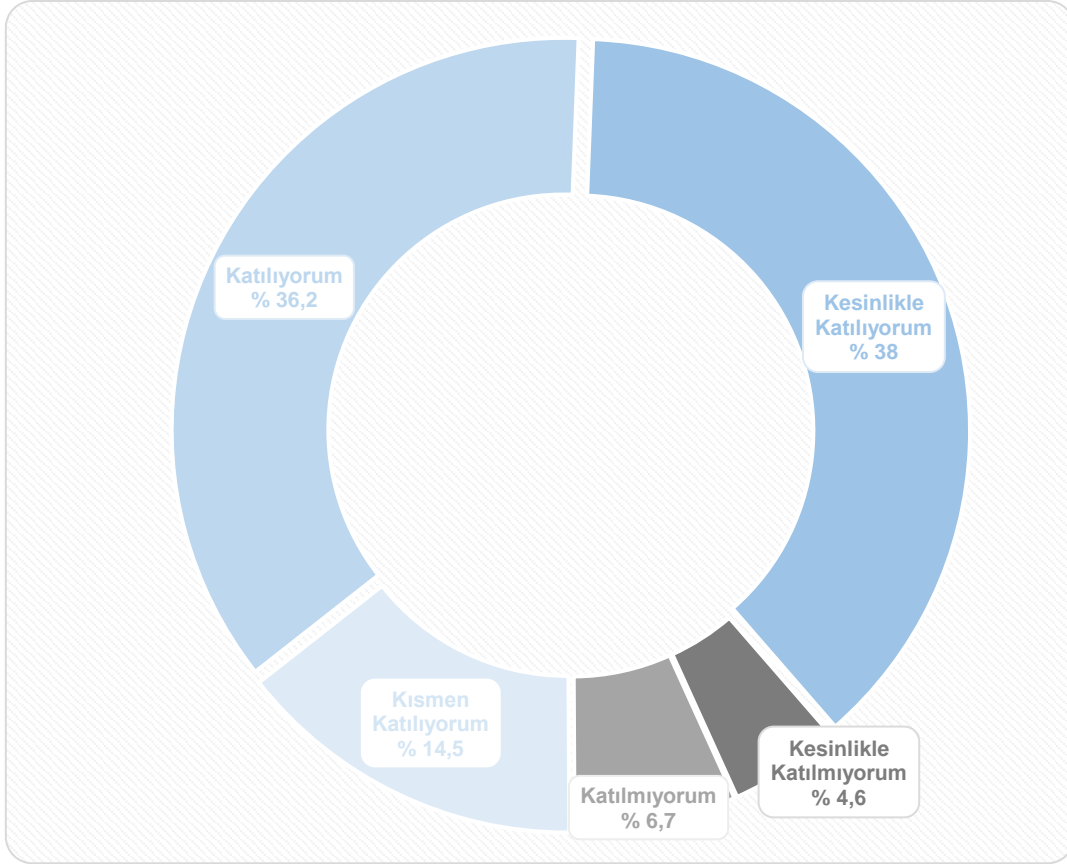
Grafik 1: “Y”

“Y”

Ortalama: “K”

2.1.2 “”

	Frekans	Yüzde (%)
<i>Hiç Katılmıyorum</i>		
<i>Çok Az Katılıyorum</i>		
<i>Orta Düzeyde Katılıyorum</i>		
<i>Oldukça Katılıyorum</i>		
<i>Tamamen Katılıyorum</i>		
<b>Toplam</b>		<b>100</b>

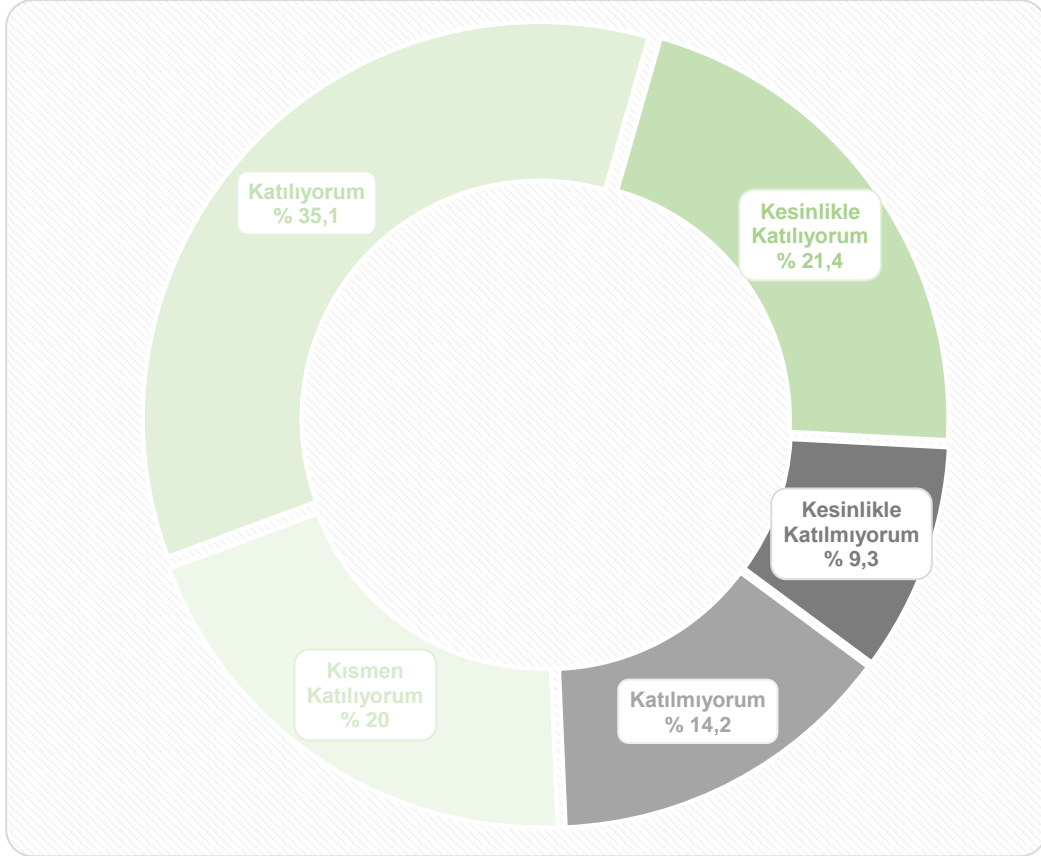


Grafik 2: “”

“  
”  
Ortalama: “”

## 2.1.3 “

	<i>Frekans</i>	<i>Yüzde (%)</i>
<i>Hiç Katılmıyorum</i>		
<i>Çok Az Katılıyorum</i>		
<i>Orta Düzeyde Katılıyorum</i>		
<i>Oldukça Katılıyorum</i>		
<i>Tamamen Katılıyorum</i>		
<b>Toplam</b>		<b>100</b>

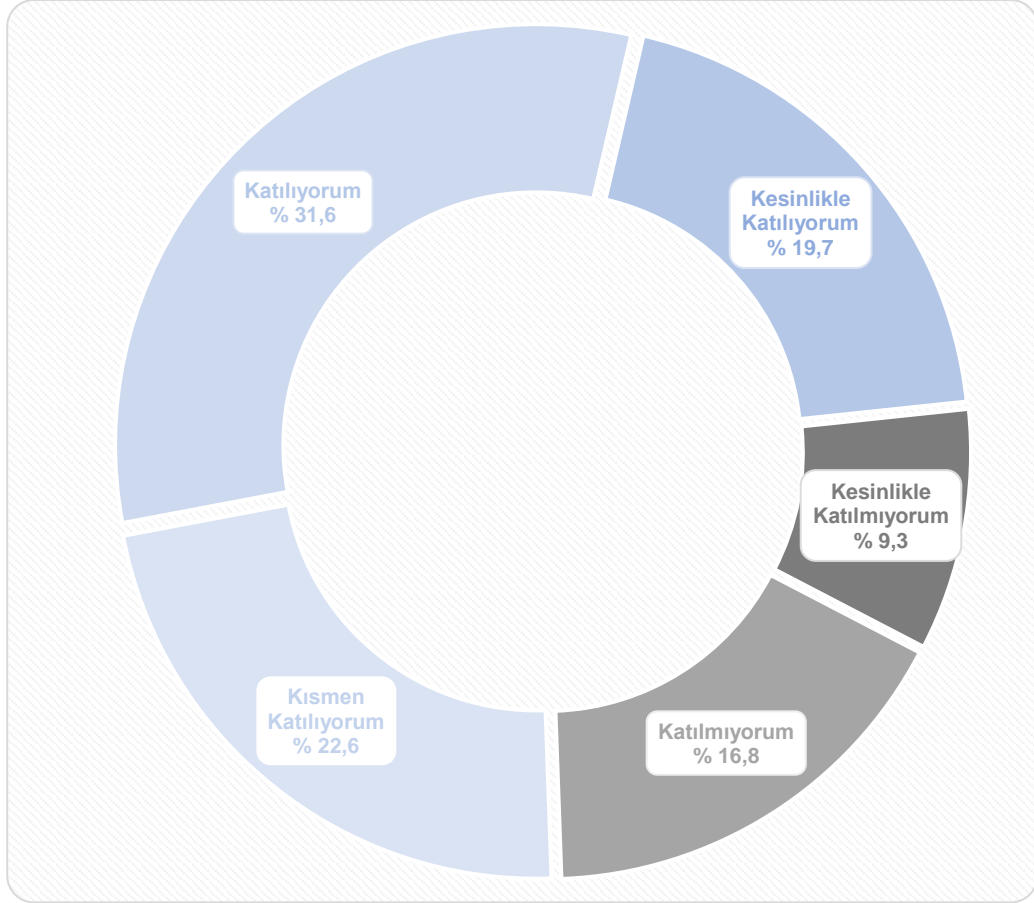
Grafik 3: “  
”

“1”

Ortalama: “K”

## 2.1.4 “G”

	<i>Frekans</i>	<i>Yüzde (%)</i>
<i>Hiç Katılmıyorum</i>		
<i>Çok Az Katılıyorum</i>		
<i>Orta Düzeyde Katılıyorum</i>		
<i>Oldukça Katılıyorum</i>		
<i>Tamamen Katılıyorum</i>		
<b>Toplam</b>		<b>100</b>



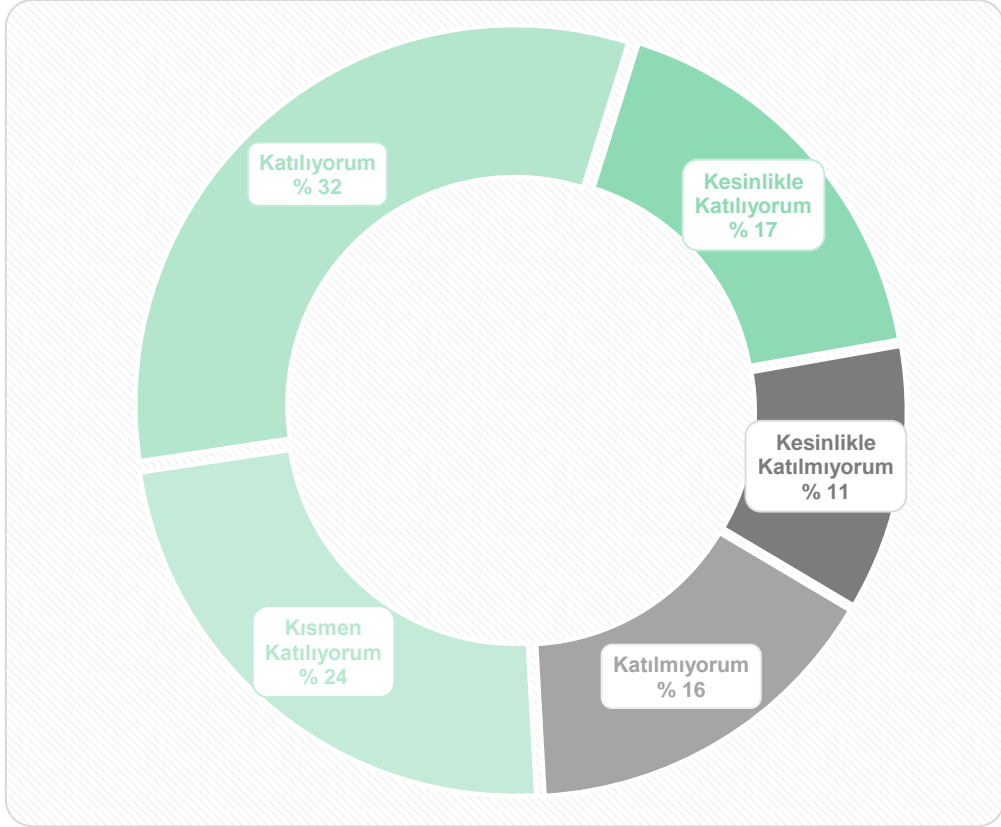
Grafik 4: “”

“G”

Ortalama: “K”

## 2.1.5 “m”

	<i>Frekans</i>	<i>Yüzde (%)</i>
<i>Hiç Katılmıyorum</i>		
<i>Çok Az Katılıyorum</i>		
<i>Orta Düzeyde Katılıyorum</i>		
<i>Oldukça Katılıyorum</i>		
<i>Tamamen Katılıyorum</i>		
<b>Toplam</b>		<b>100</b>



Grafik 5: “m”

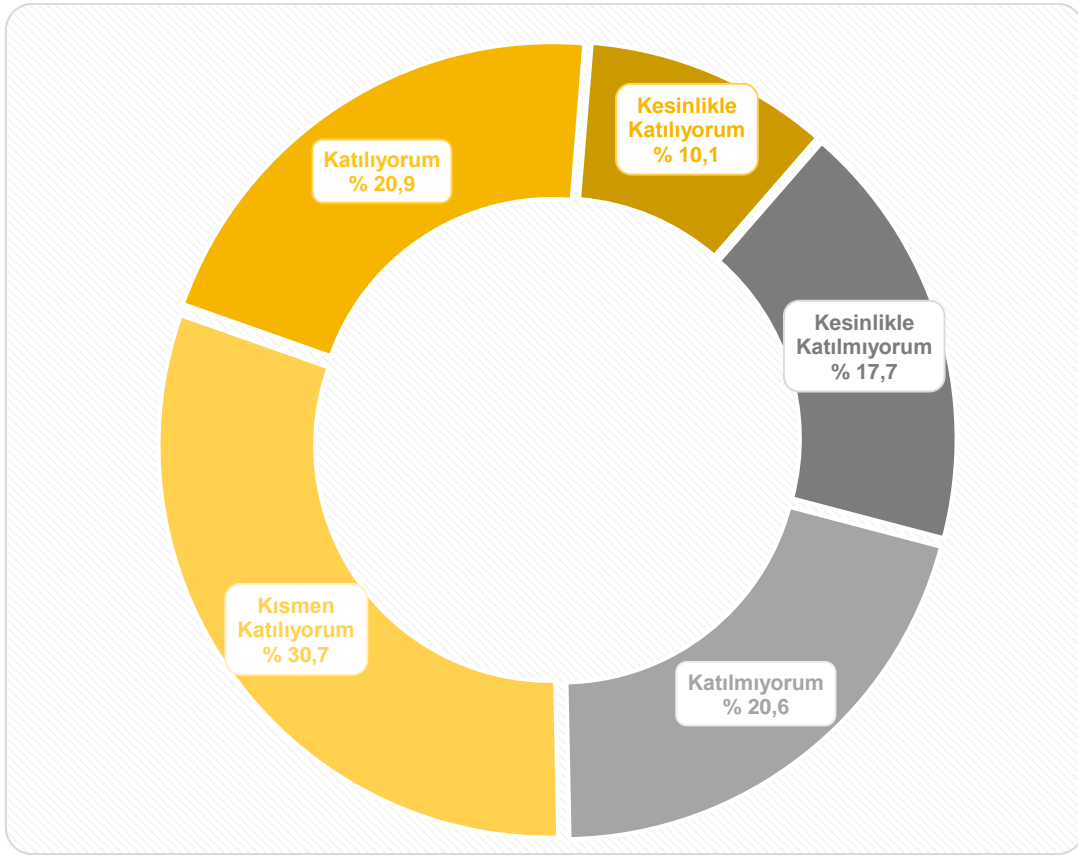
“m”

Ortalama: “m”



## 2.1.6 "A"

	Frekans	Yüzde (%)
<i>Hiç Katılmıyorum</i>		
<i>Çok Az Katılıyorum</i>		
<i>Orta Düzeyde Katılıyorum</i>		
<i>Oldukça Katılıyorum</i>		
<i>Tamamen Katılıyorum</i>		
<b>Toplam</b>		<b>100</b>



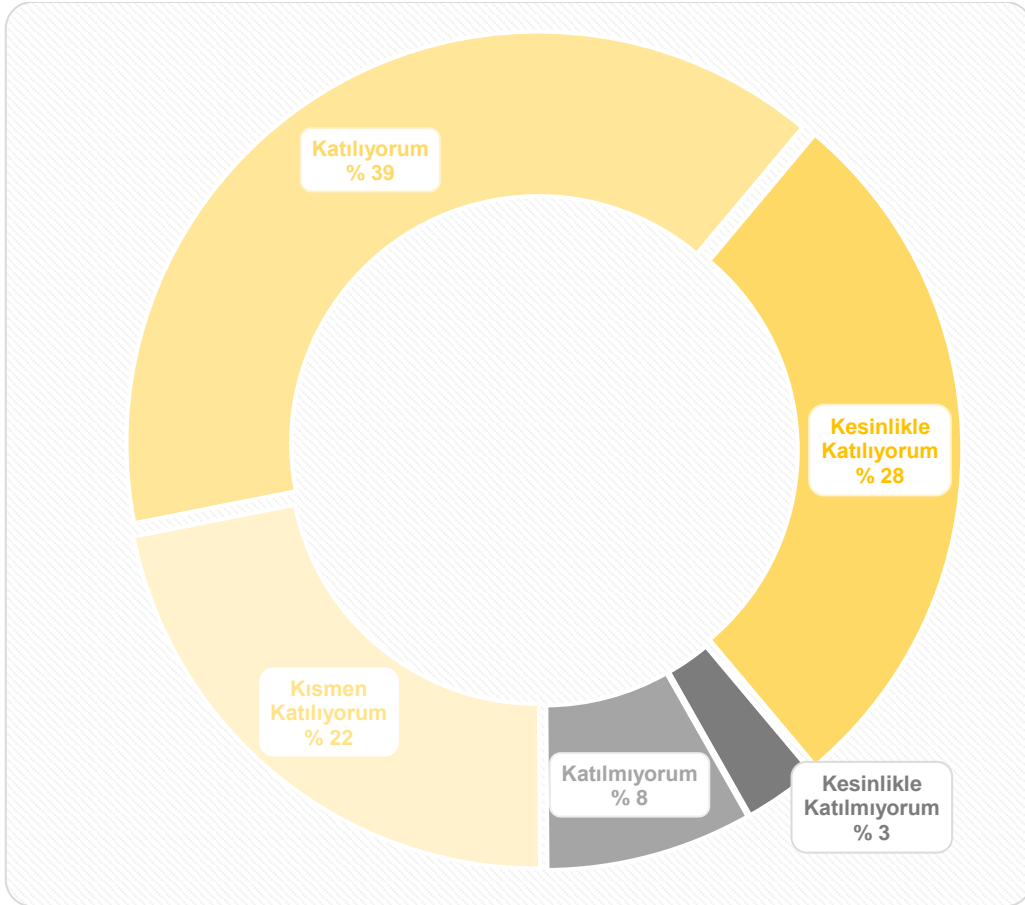
Grafik 6: ""

""

Ortalama: ""

## 2.1.7 “”

	<i>Frekans</i>	<i>Yüzde (%)</i>
<i>Hiç Katılmıyorum</i>		
<i>Çok Az Katılıyorum</i>		
<i>Orta Düzeyde Katılıyorum</i>		
<i>Oldukça Katılıyorum</i>		
<i>Tamamen Katılıyorum</i>		
<b>Toplam</b>		<b>100</b>



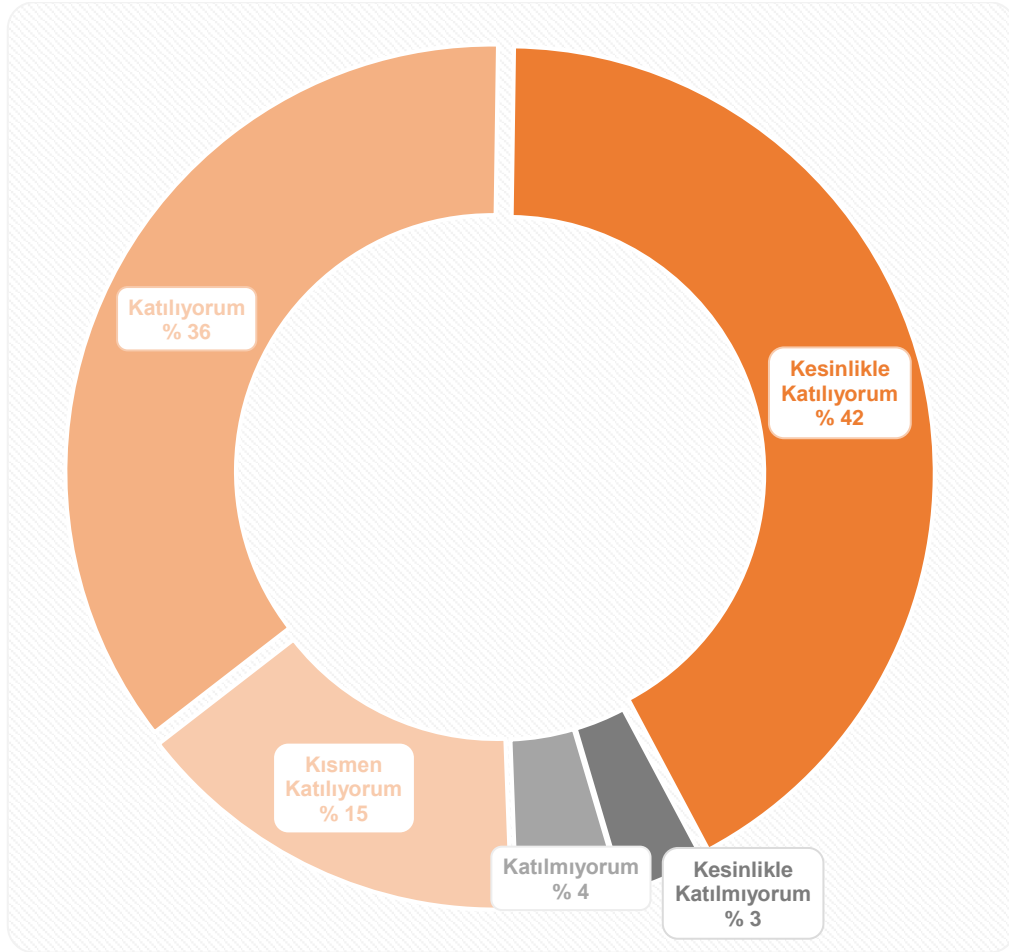
Grafik 7: “”

“”

Ortalama: “”

2.1.8 “”

	Frekans	Yüzde (%)
<i>Hiç Katılmıyorum</i>		
<i>Çok Az Katılıyorum</i>		
<i>Orta Düzeyde Katılıyorum</i>		
<i>Oldukça Katılıyorum</i>		
<i>Tamamen Katılıyorum</i>		
<b>Toplam</b>		<b>100</b>



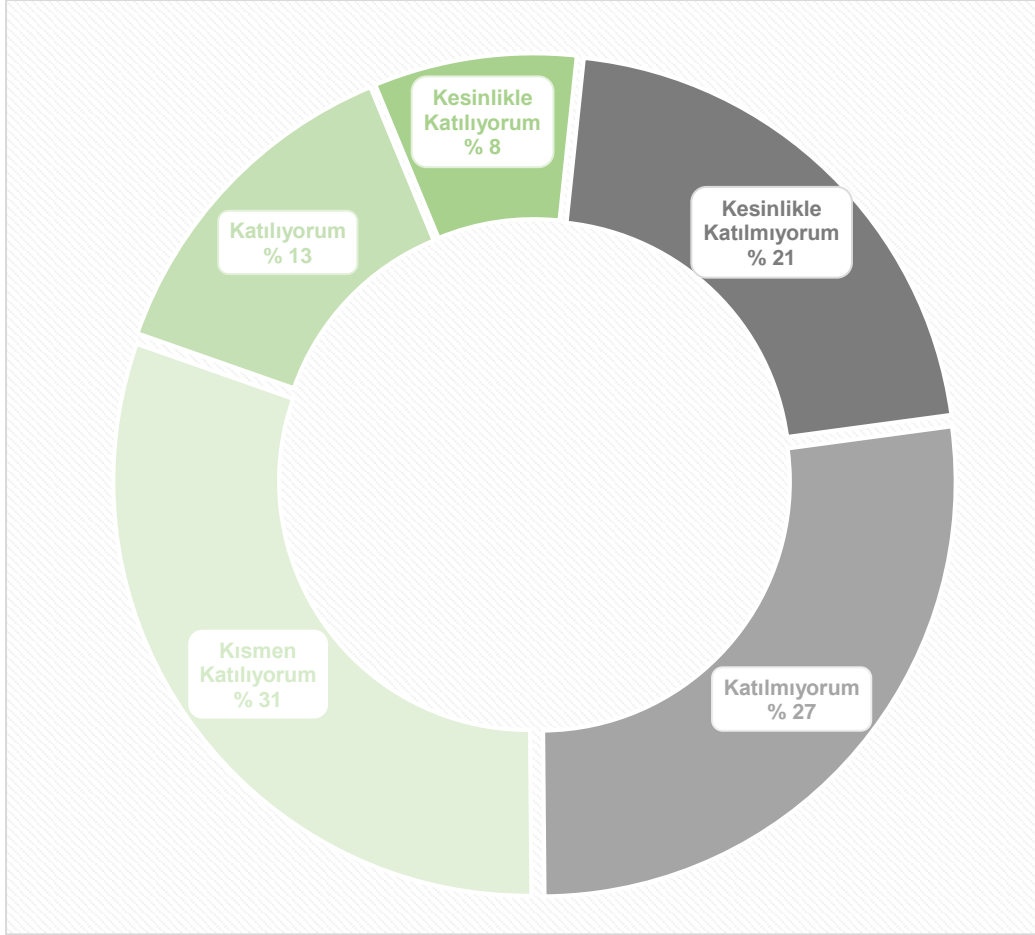
**Grafik 8:** “Yapmakta olduğum işlerin araştırma boyutuyla ilgili görevlerini yürütmekten daha çok memnunum”

“”

Ortalama: “”

## 2.1.9 “”

	Frekans	Yüzde (%)
<i>Hiç Katılmıyorum</i>		
<i>Çok Az Katılıyorum</i>		
<i>Orta Düzeyde Katılıyorum</i>		
<i>Oldukça Katılıyorum</i>		
<i>Tamamen Katılıyorum</i>		
<b>Toplam</b>		<b>100</b>



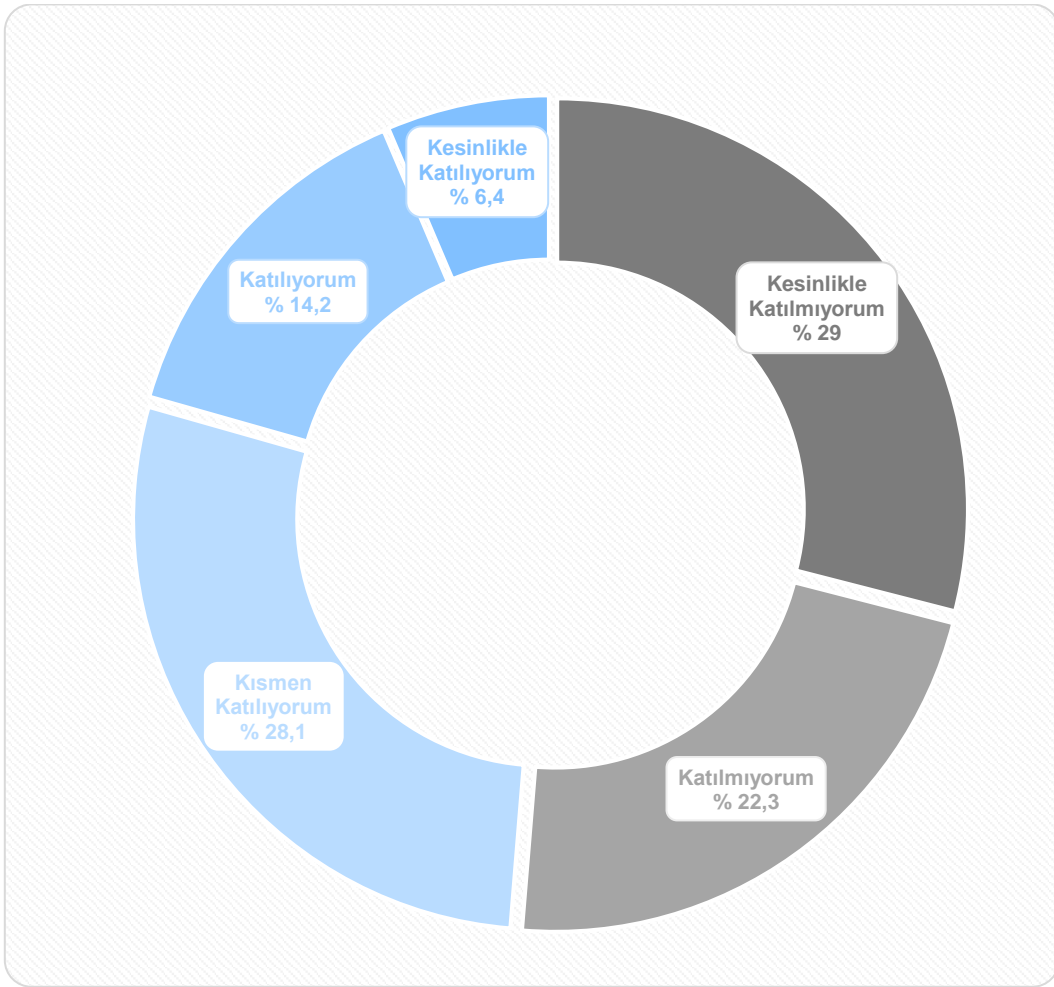
**Grafik 9:** “Yapmakta olduğum işlerin idari boyutuyla ilgili görevlerini yürütmekten daha çok memnunum”

“Yapmakta olduğum işlerin idari boyutuyla ilgili görevlerini yürütmekten daha çok memnunum”

Ortalama: “”

2.1.10 “”

	<i>Frekans</i>	<i>Yüzde (%)</i>
<i>Hiç Katılmıyorum</i>		
<i>Çok Az Katılıyorum</i>		
<i>Orta Düzeyde Katılıyorum</i>		
<i>Oldukça Katılıyorum</i>		
<i>Tamamen Katılıyorum</i>		
<b>Toplam</b>		<b>100</b>



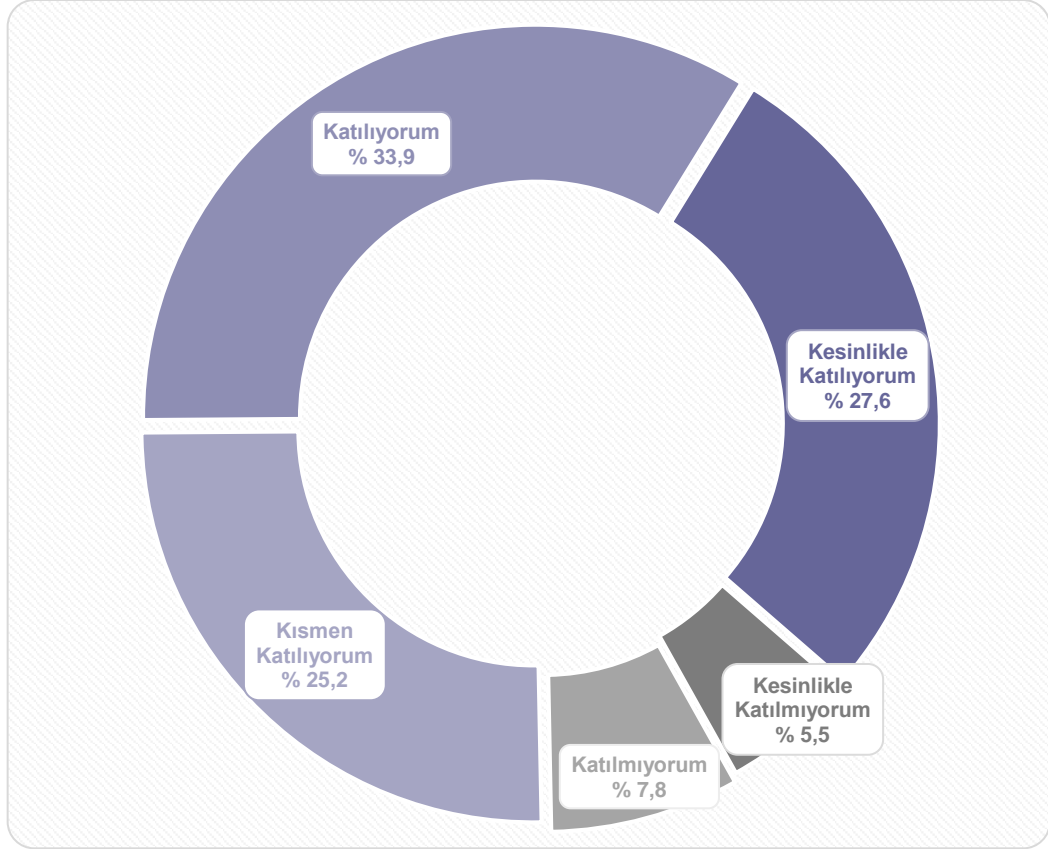
**Grafik 10:** “Üniversitemin sağladığı maddî olanaklardan/ fırsatlardan memnunum”

“”

Ortalama: “”

2.1.11 “Yaptığım işi genel olarak tatmin edici ve yararlı buluyorum”

	Frekans	Yüzde (%)
<i>Hiç Katılmıyorum</i>		
<i>Çok Az Katılıyorum</i>		
<i>Orta Düzeyde Katılıyorum</i>		
<i>Oldukça Katılıyorum</i>		
<i>Tamamen Katılıyorum</i>		
<b>Toplam</b>		<b>100</b>



**Grafik 11:** “Yaptığım işi genel olarak tatmin edici ve yararlı buluyorum”

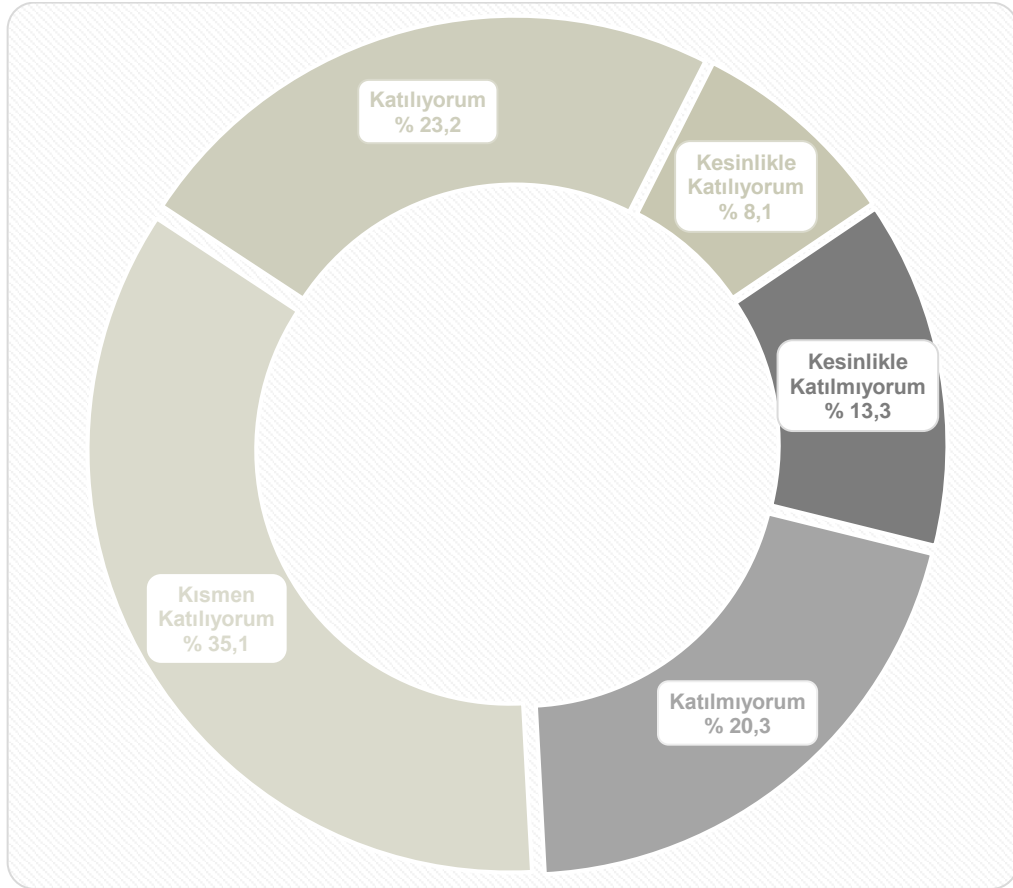
“Yaptığım işi genel olarak tatmin edici ve yararlı buluyorum”

Ortalama: “Katılıyorum”

## 2.2 DESTEK VE TEŞVİKLER

## 2.2.1 “Araştırma kaynaklarının dağıtımı performans kriterleri göz önünde bulundurularak yapılmaktadır”

	<i>Frekans</i>	<i>Yüzde (%)</i>
<i>Hiç Katılmıyorum</i>		
<i>Çok Az Katılıyorum</i>		
<i>Orta Düzeyde Katılıyorum</i>		
<i>Oldukça Katılıyorum</i>		
<i>Tamamen Katılıyorum</i>		
<b>Toplam</b>		<b>100</b>



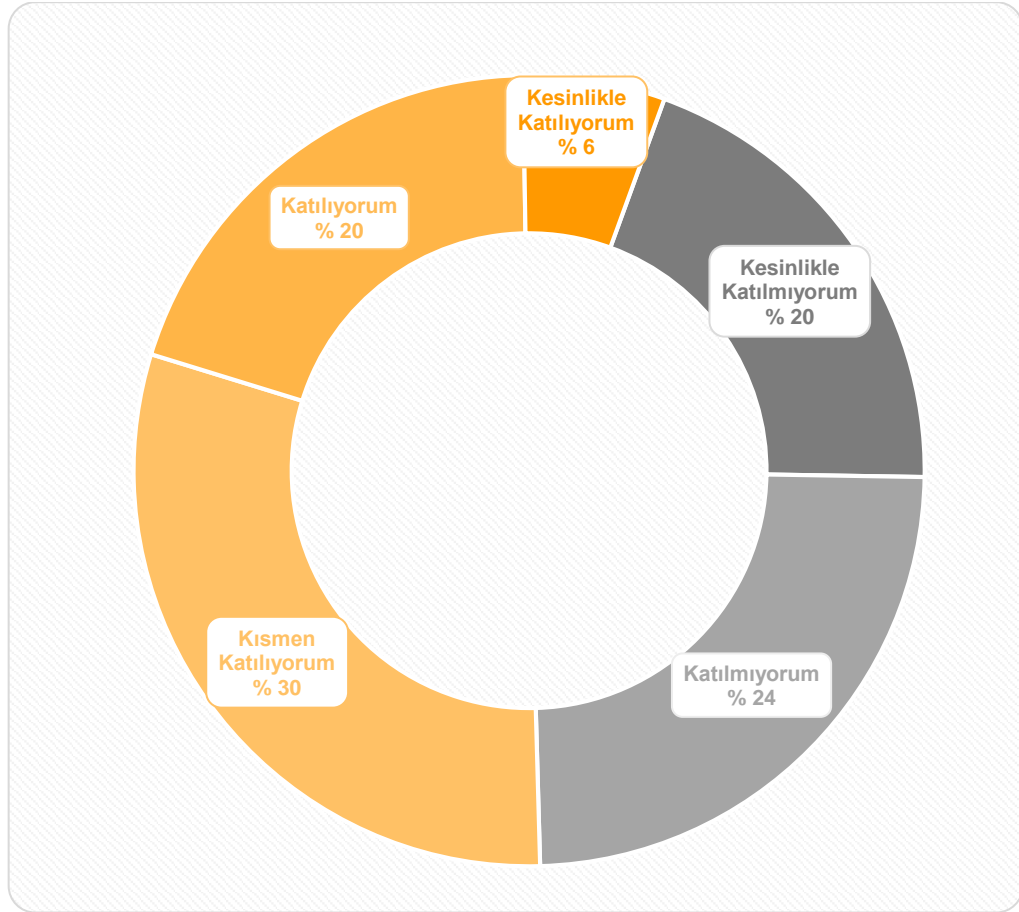
**Grafik 12:** “Araştırma kaynaklarının dağıtımı performans kriterleri göz önünde bulundurularak yapılmaktadır”

“Araştırma kaynaklarının dağıtımı performans kriterleri göz önünde bulundurularak yapılmaktadır”

Ortalama: “Kısmen Katılıyorum”

## 2.2.2 “Eđitim-öđretim faaliyetlerine yeterli destek sađlanmaktadır”

	<i>Frekans</i>	<i>Yüzde (%)</i>
<i>Hiç Katılmıyorum</i>		
<i>Çok Az Katılıyorum</i>		
<i>Orta Düzeyde Katılıyorum</i>		
<i>Oldukça Katılıyorum</i>		
<i>Tamamen Katılıyorum</i>		
<i>Toplam</i>		<b>100</b>



Grafik 13: “Eđitim-öđretim faaliyetlerine yeterli destek sađlanmaktadır”

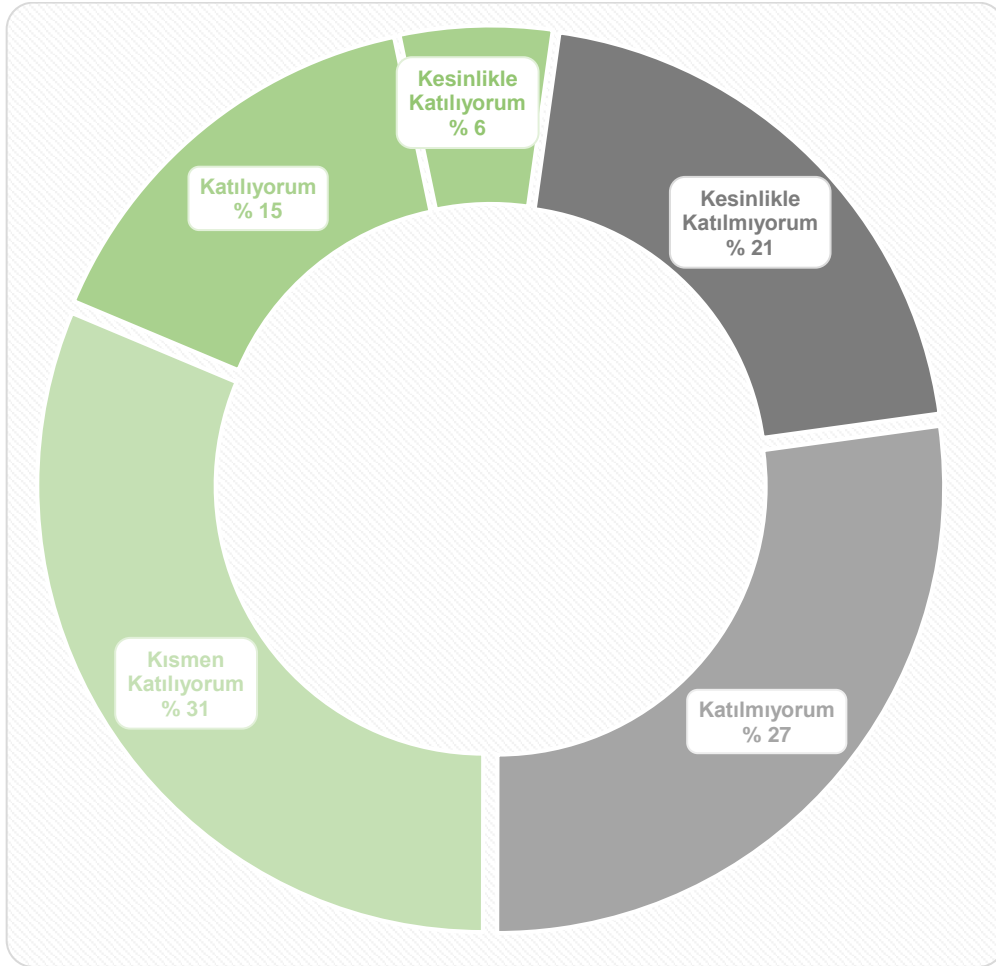
“Eđitim-öđretim faaliyetlerine yeterli destek sađlanmaktadır”

Ortalama: “Kısmen Katılıyorum”



2.2.3 “Bilimsel araştırma çalışmalarına yeterli teşvik ve destek sağlanmaktadır”

	<i>Frekans</i>	<i>Yüzde (%)</i>
<i>Hiç Katılmıyorum</i>		
<i>Çok Az Katılıyorum</i>		
<i>Orta Düzeyde Katılıyorum</i>		
<i>Oldukça Katılıyorum</i>		
<i>Tamamen Katılıyorum</i>		
<i>Toplam</i>		<b>100</b>



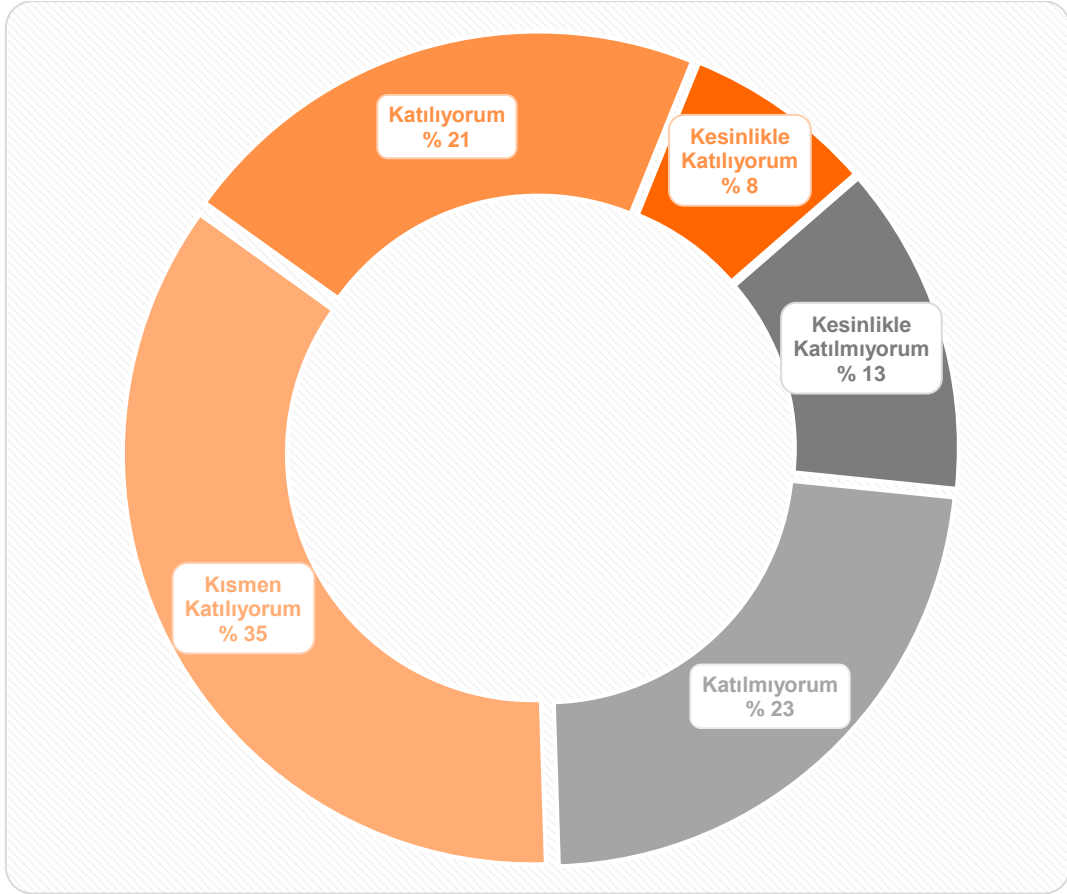
**Grafik 14:** “Bilimsel araştırma çalışmalarına yeterli teşvik ve destek sağlanmaktadır”

“Bilimsel araştırma çalışmalarına yeterli teşvik ve destek sağlanmaktadır”

Ortalama: “Kismen Katılıyorum”

2.2.4 “AR-GE ve girişimcilik faaliyetlerine yeterli teşvik ve destek sağlanmaktadır”

	Frekans	Yüzde (%)
<i>Hiç Katılmıyorum</i>		
<i>Çok Az Katılıyorum</i>		
<i>Orta Düzeyde Katılıyorum</i>		
<i>Oldukça Katılıyorum</i>		
<i>Tamamen Katılıyorum</i>		
<b>Toplam</b>		<b>100</b>

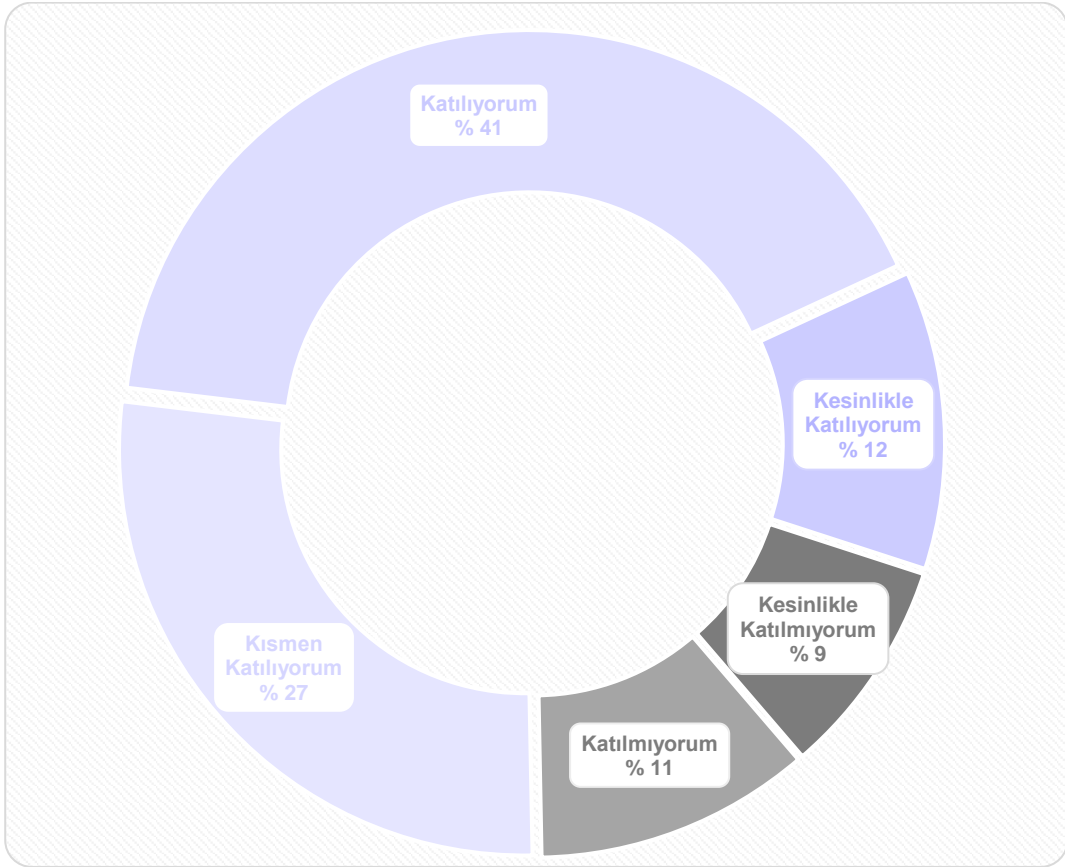


Grafik 15: “AR-GE ve girişimcilik faaliyetlerine yeterli teşvik ve destek sağlanmaktadır”

“AR-GE ve girişimcilik faaliyetlerine yeterli teşvik ve destek sağlanmaktadır”  
Ortalama: “Kısmen Katılıyorum”

2.2.5 “Uluslararası deęişim programları kapsamında (Erasmus, Mevlana vb) yeterli fırsat sağlanmaktadır”

	<i>Frekans</i>	<i>Yüzde (%)</i>
<i>Hiç Katılmıyorum</i>		
<i>Çok Az Katılıyorum</i>		
<i>Orta Düzeyde Katılıyorum</i>		
<i>Oldukça Katılıyorum</i>		
<i>Tamamen Katılıyorum</i>		
<b>Toplam</b>		<b>100</b>



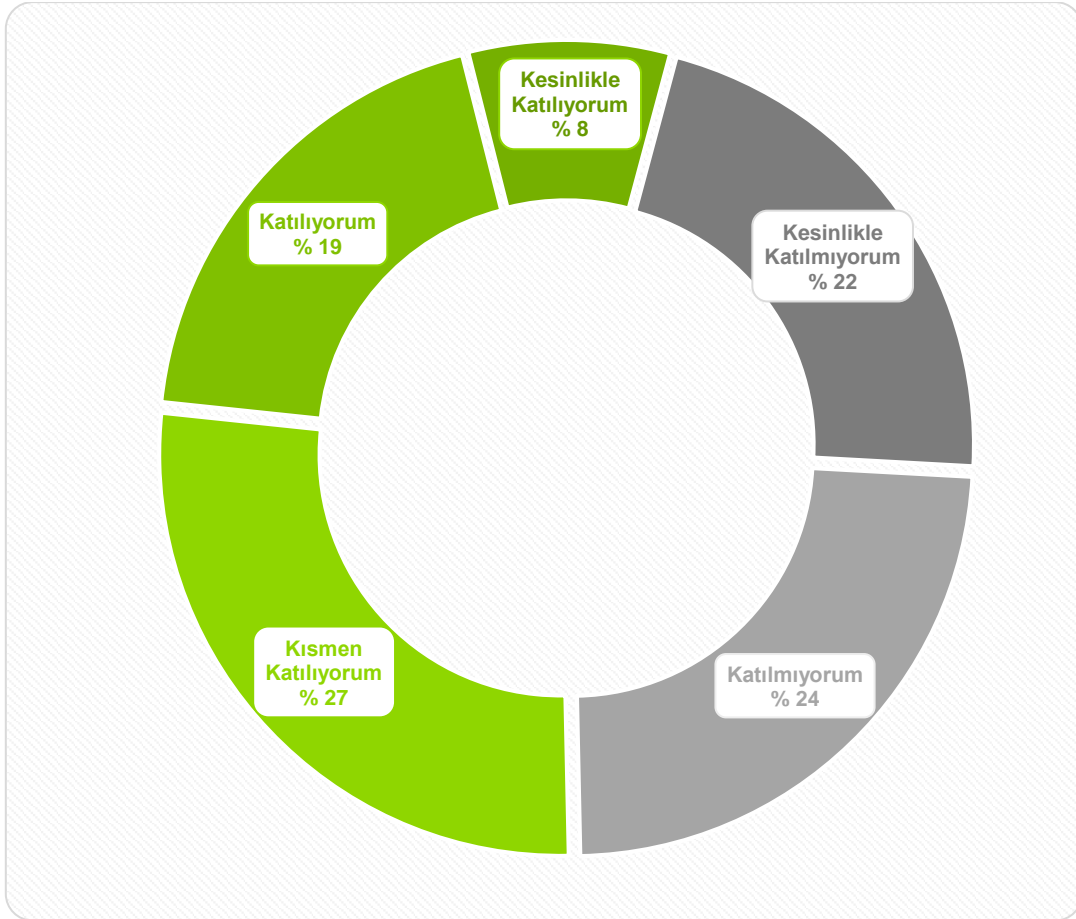
**Grafik 16:** “Uluslararası deęişim programları kapsamında (Erasmus, Mevlana vb) yeterli fırsat sağlanmaktadır”

“Uluslararası deęişim programları kapsamında (Erasmus, Mevlana vb) yeterli fırsat sağlanmaktadır”

Ortalama: “Katılıyorum”

2.2.6 “Akademik personelin bilimsel yayın çalışmalarına yeterli teşvik ve destek sağlanmaktadır”

	Frekans	Yüzde (%)
<i>Hiç Katılmıyorum</i>		
<i>Çok Az Katılıyorum</i>		
<i>Orta Düzeyde Katılıyorum</i>		
<i>Oldukça Katılıyorum</i>		
<i>Tamamen Katılıyorum</i>		
<b>Toplam</b>		<b>100</b>



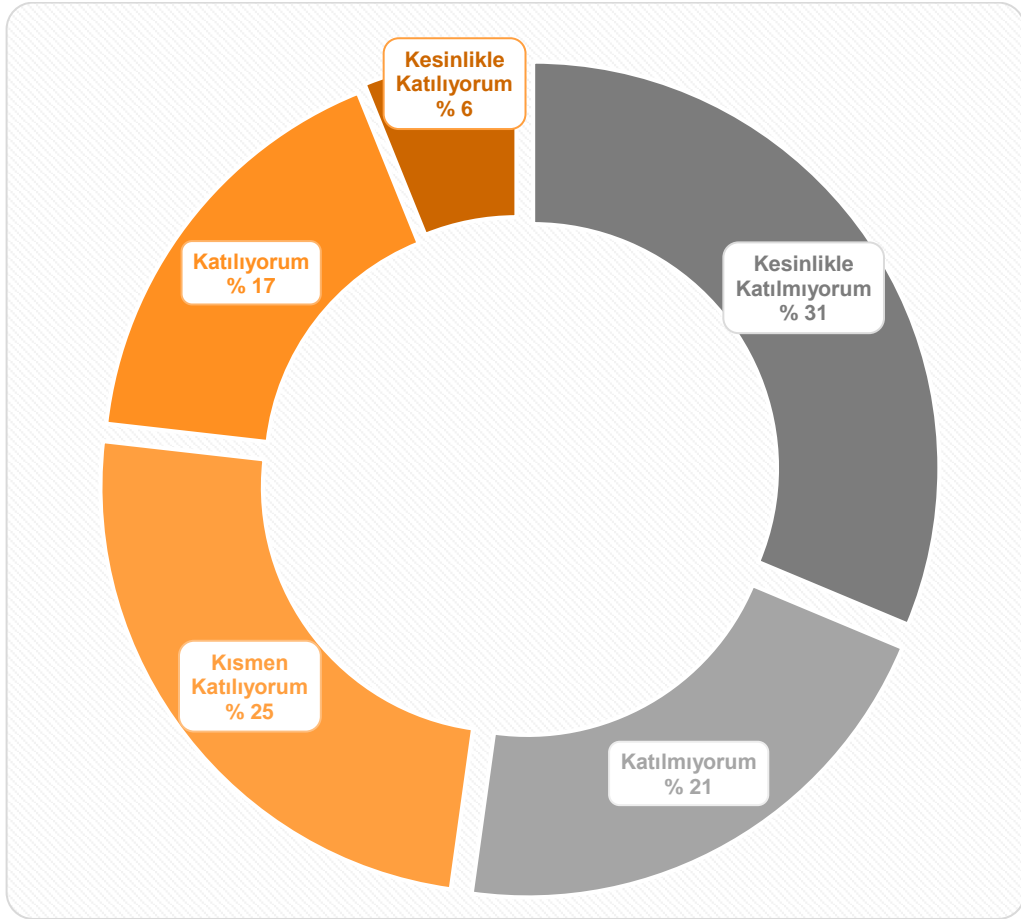
Grafik 17: “Akademik personelin bilimsel yayın çalışmalarına yeterli teşvik ve destek sağlanmaktadır”

“Akademik personelin bilimsel yayın çalışmalarına yeterli teşvik ve destek sağlanmaktadır”

Ortalama: “Kısmen Katılıyorum”

2.2.7 “Bilimsel toplantı ve kongrelere katılım için teşvik, izin ve yeterli maddi destek sağlanmaktadır”

	Frekans	Yüzde (%)
<i>Hiç Katılmıyorum</i>		
<i>Çok Az Katılıyorum</i>		
<i>Orta Düzeyde Katılıyorum</i>		
<i>Oldukça Katılıyorum</i>		
<i>Tamamen Katılıyorum</i>		
<b>Toplam</b>		<b>100</b>



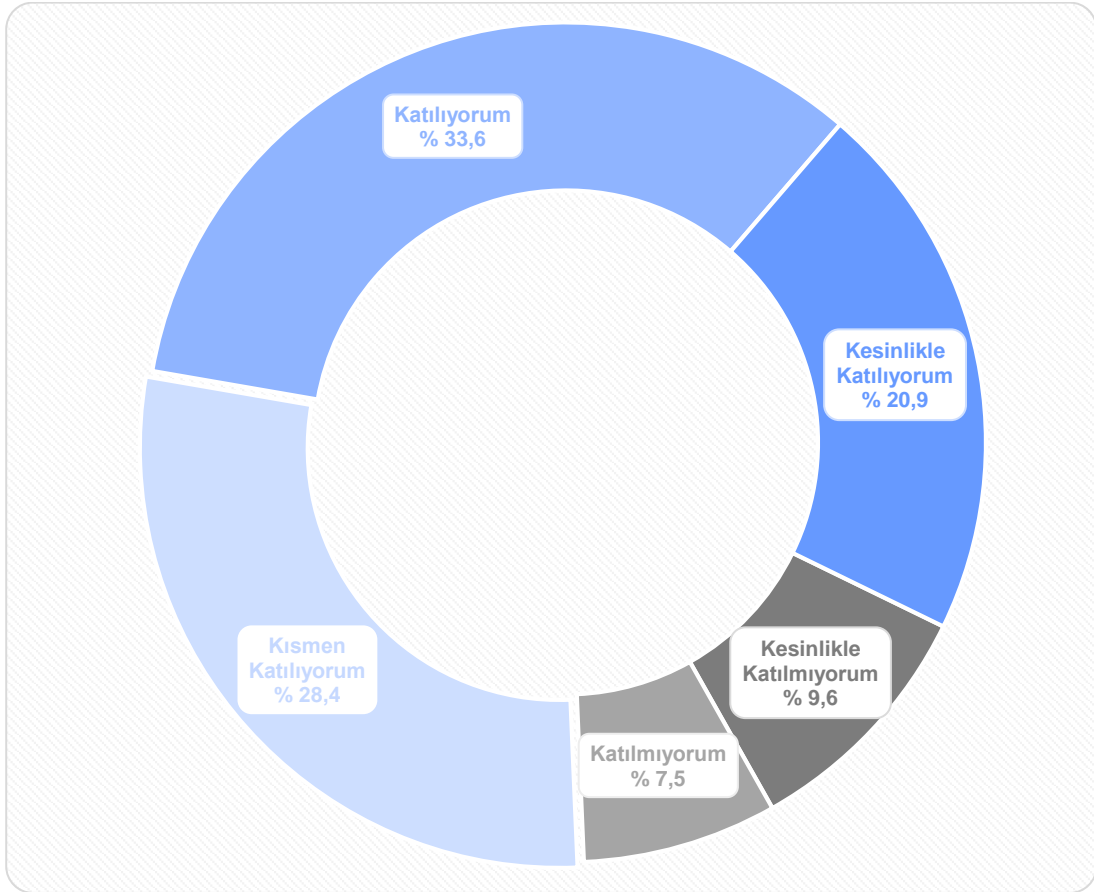
**Grafik 18:** “Bilimsel toplantı ve kongrelere katılım için teşvik, izin ve yeterli maddi destek sağlanmaktadır”

“Bilimsel toplantı ve kongrelere katılım için teşvik, izin ve yeterli maddi destek sağlanmaktadır”

Ortalama: “Katılmıyorum”

2.2.8 “Akademik çalışmalara destek amaçlı kütüphane hizmetleri (basılı yayın, e- kaynak vb) ihtiyaçları karşılayacak düzeydedir”

	<i>Frekans</i>	<i>Yüzde (%)</i>
<i>Hiç Katılmıyorum</i>		
<i>Çok Az Katılıyorum</i>		
<i>Orta Düzeyde Katılıyorum</i>		
<i>Oldukça Katılıyorum</i>		
<i>Tamamen Katılıyorum</i>		
<b>Toplam</b>		<b>100</b>



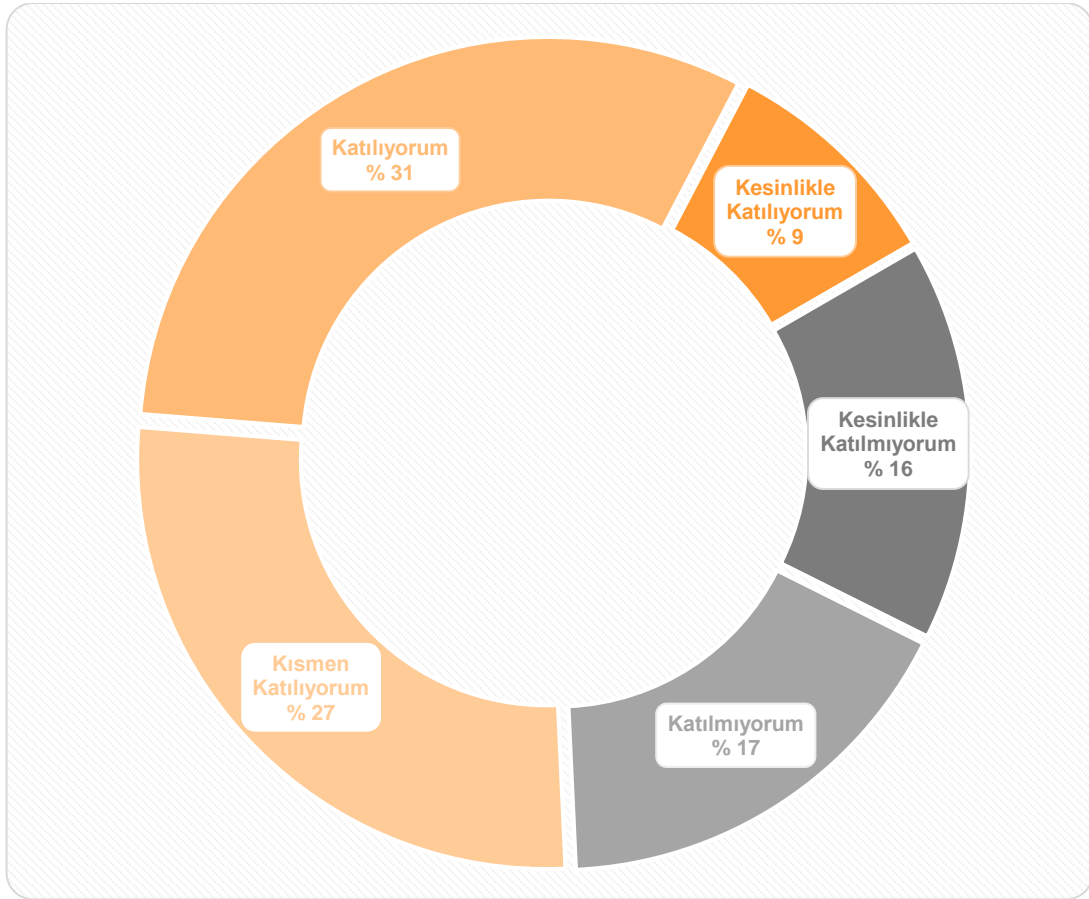
**Grafik 19:** “Akademik çalışmalara destek amaçlı kütüphane hizmetleri (basılı yayın, e-kaynak vb) ihtiyaçları karşılayacak düzeydedir”

“Akademik çalışmalara destek amaçlı kütüphane hizmetleri (basılı yayın, e-kaynak vb) ihtiyaçları karşılayacak düzeydedir”

Ortalama: “Katılıyorum”

2.2.9 “Sosyal etkinlikler (sportif, sosyal ve kültürel faaliyetler) kapsamında akademik personele yeterli fırsat sağlanmaktadır”

	<i>Frekans</i>	<i>Yüzde (%)</i>
<i>Hiç Katılmıyorum</i>		
<i>Çok Az Katılıyorum</i>		
<i>Orta Düzeyde Katılıyorum</i>		
<i>Oldukça Katılıyorum</i>		
<i>Tamamen Katılıyorum</i>		
<b>Toplam</b>		<b>100</b>



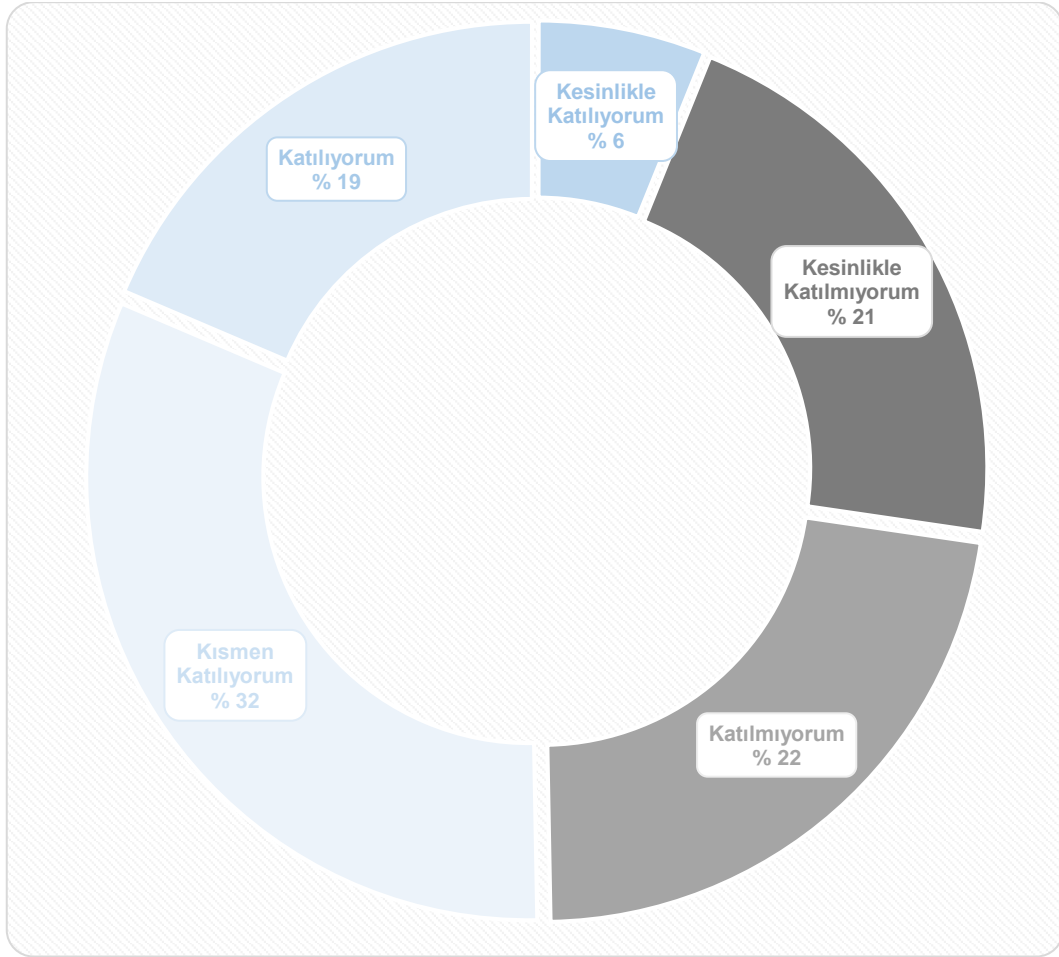
**Grafik 20:** “Sosyal etkinlikler (sportif, sosyal ve kültürel faaliyetler) kapsamında akademik personele yeterli fırsat sağlanmaktadır”

“Sosyal etkinlikler (sportif, sosyal ve kültürel faaliyetler) kapsamında akademik personele yeterli fırsat sağlanmaktadır”

Ortalama: “Kısmen Katılıyorum”

2.2.10 “Akademik personelin teşvik edilmesi kapsamında üniversite yönetimi yeterli desteği sağlamaktadır”

	Frekans	Yüzde (%)
<i>Hiç Katılmıyorum</i>		
<i>Çok Az Katılıyorum</i>		
<i>Orta Düzeyde Katılıyorum</i>		
<i>Oldukça Katılıyorum</i>		
<i>Tamamen Katılıyorum</i>		
<b>Toplam</b>		<b>100</b>



**Grafik 21:** “Akademik personelin teşvik edilmesi kapsamında üniversite yönetimi yeterli desteği sağlamaktadır”

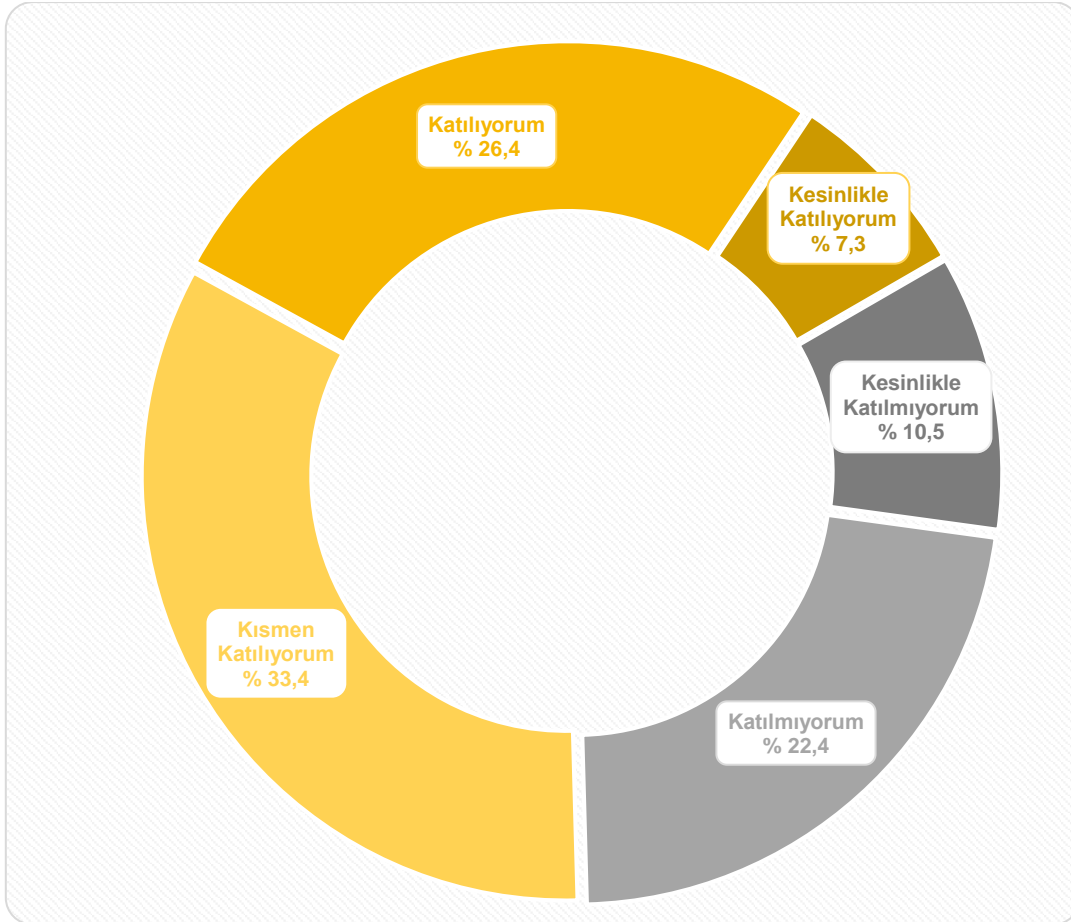
“Akademik personelin teşvik edilmesi kapsamında üniversite yönetimi yeterli desteği sağlamaktadır”

**Ortalama:** “Kısmen Katılıyorum”



2.2.11 “Üniversitemin sağladığı olanaklardan/ fırsatlardan genel olarak memnunum”

	<i>Frekans</i>	<i>Yüzde (%)</i>
<i>Hiç Katılmıyorum</i>		
<i>Çok Az Katılıyorum</i>		
<i>Orta Düzeyde Katılıyorum</i>		
<i>Oldukça Katılıyorum</i>		
<i>Tamamen Katılıyorum</i>		
<b>Toplam</b>		<b>100</b>



**Grafik 22:** “Üniversitemin sağladığı olanaklardan/fırsatlardan genel olarak memnunum”

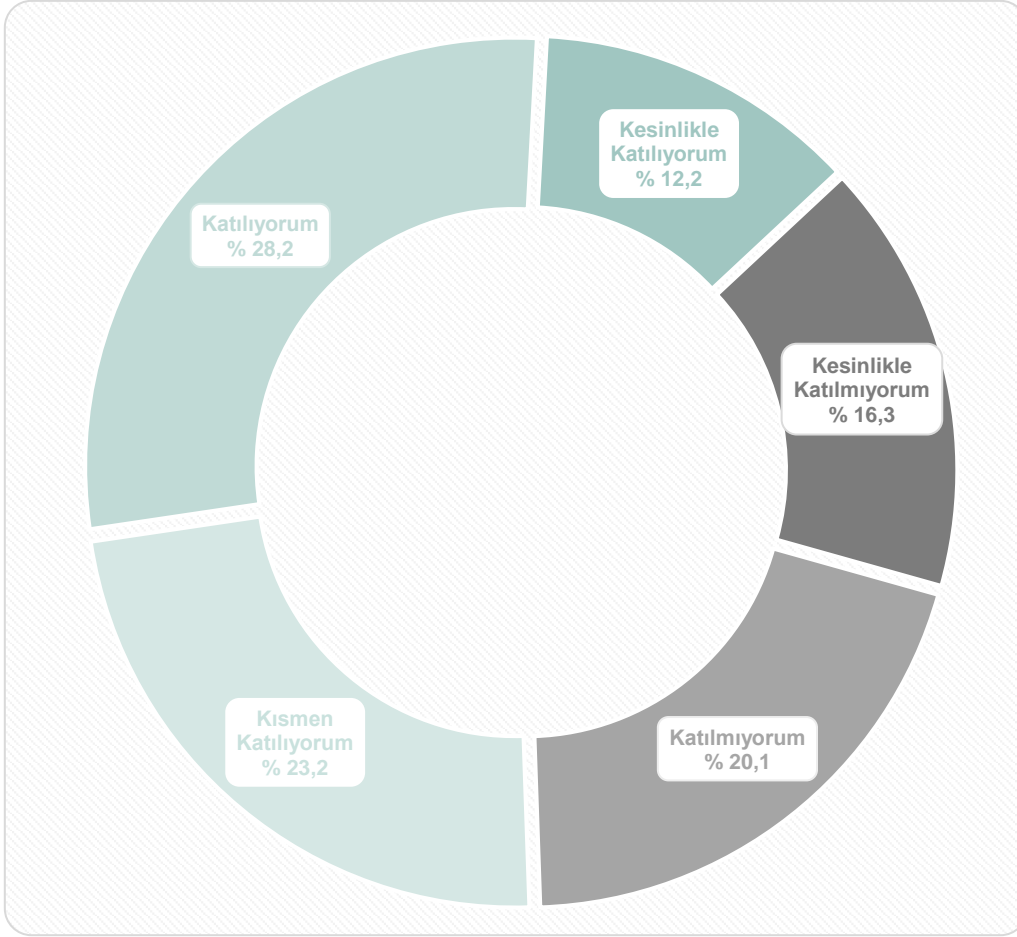
“Üniversitemin sağladığı olanaklardan/fırsatlardan genel olarak memnunum”

Ortalama: “Kısmen Katılıyorum”

## 2.3 ALT YAPI

## 2.3.1 “Ofislerin/ büroların/ odaların fiziksel koşulları uygundur”

	<i>Frekans</i>	<i>Yüzde (%)</i>
<i>Hiç Katılmıyorum</i>		
<i>Çok Az Katılıyorum</i>		
<i>Orta Düzeyde Katılıyorum</i>		
<i>Oldukça Katılıyorum</i>		
<i>Tamamen Katılıyorum</i>		
<b>Toplam</b>		<b>100</b>



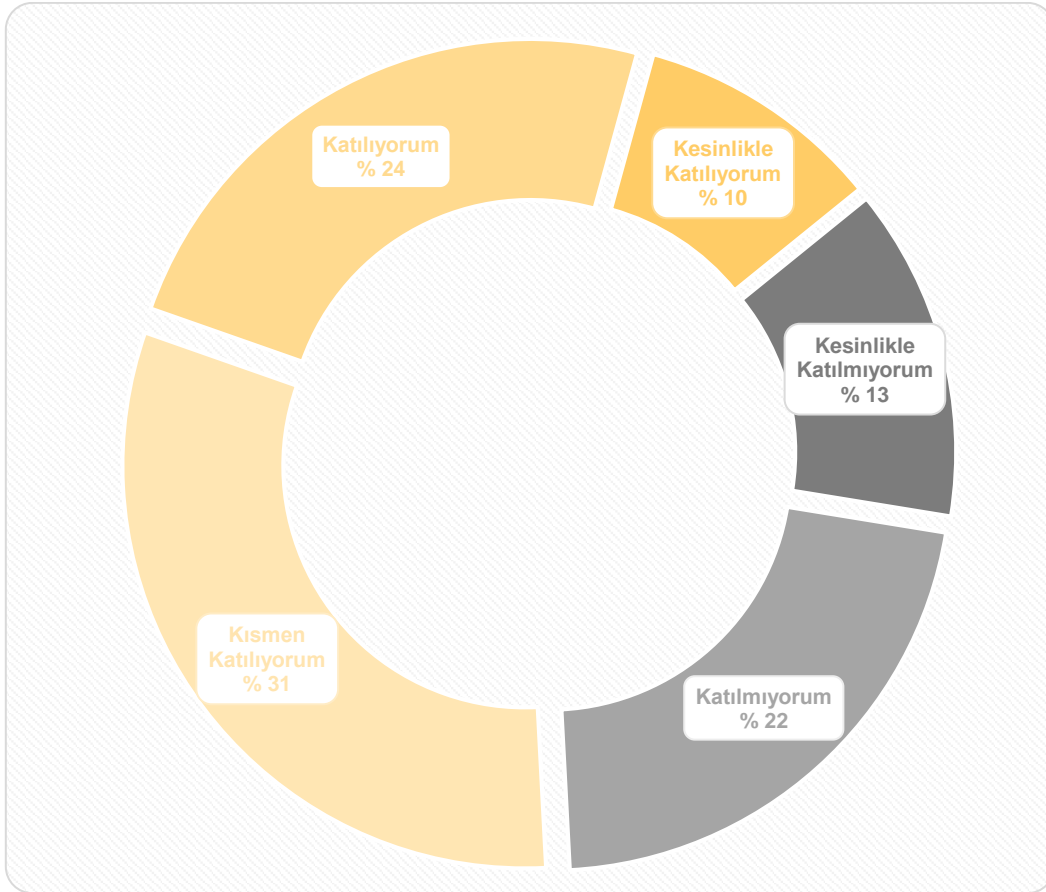
Grafik 23: “Ofislerin/ büroların/ odaların fiziksel koşulları uygundur”

“Ofislerin/ büroların/ odaların fiziksel koşulları uygundur”

Ortalama: “Kısmen Katılıyorum”

## 2.3.2 “Dersliklerin fiziksel koşulları uygundur”

	Frekans	Yüzde (%)
<i>Hiç Katılmıyorum</i>		
<i>Çok Az Katılıyorum</i>		
<i>Orta Düzeyde Katılıyorum</i>		
<i>Oldukça Katılıyorum</i>		
<i>Tamamen Katılıyorum</i>		
<b>Toplam</b>		<b>100</b>



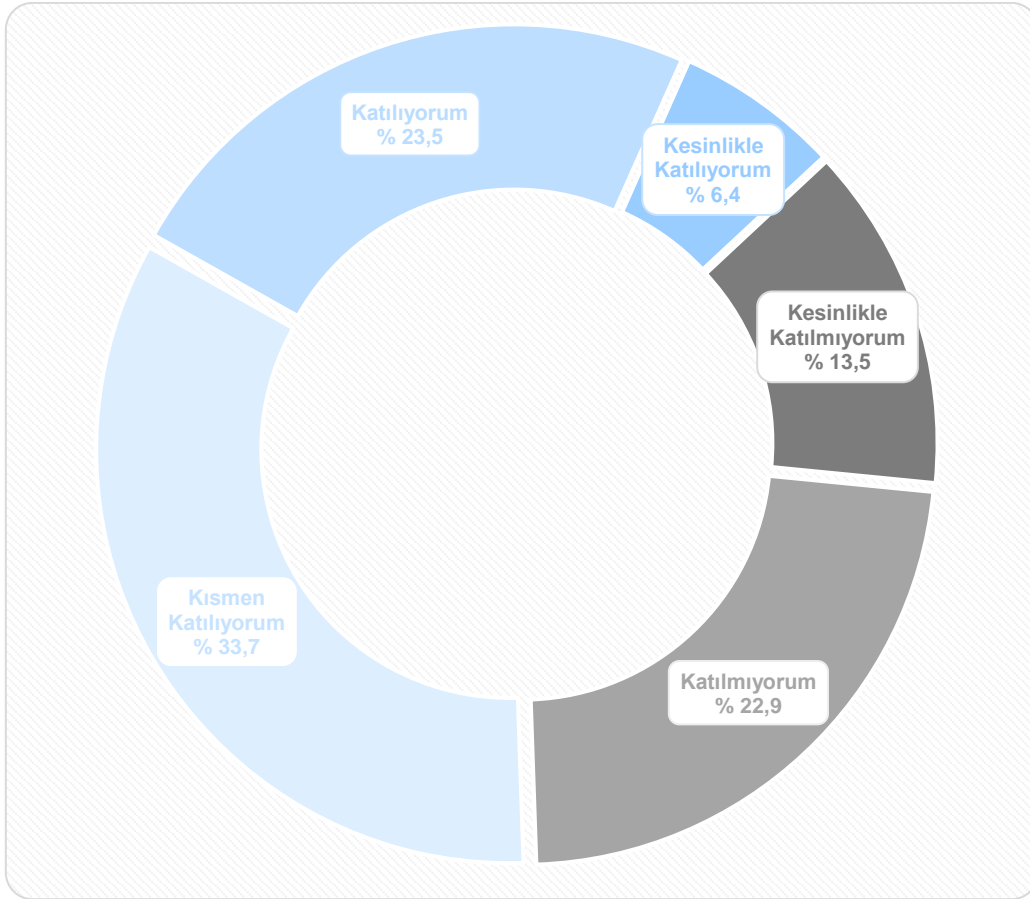
Grafik 24: “Dersliklerin fiziksel koşulları uygundur”

“Dersliklerin fiziksel koşulları uygundur”

Ortalama: “Kısmen Katılıyorum”

## 2.3.3 “Laboratuvarların fiziksel koşulları uygundur”

	Frekans	Yüzde (%)
<i>Hiç Katılmıyorum</i>		
<i>Çok Az Katılıyorum</i>		
<i>Orta Düzeyde Katılıyorum</i>		
<i>Oldukça Katılıyorum</i>		
<i>Tamamen Katılıyorum</i>		
<b>Toplam</b>		<b>100</b>



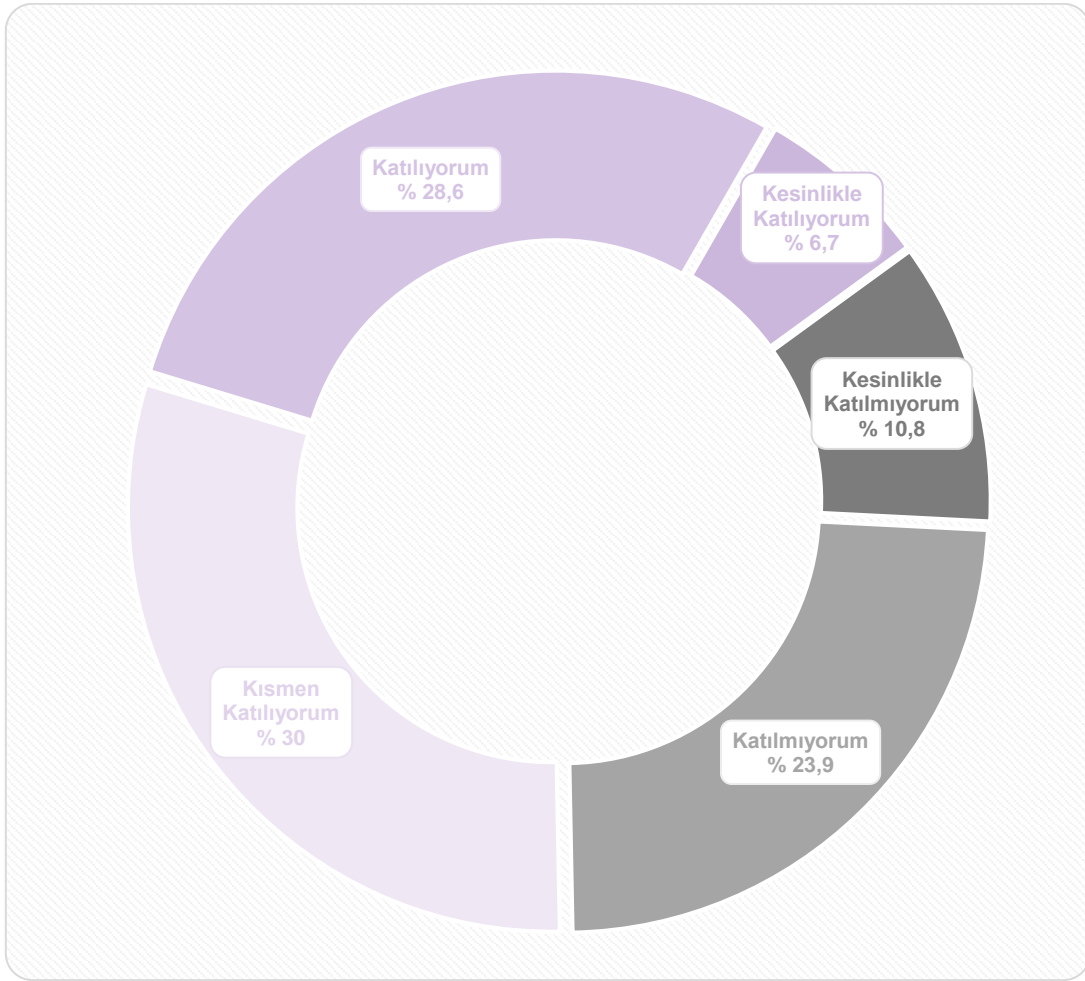
Grafik 25: “Laboratuvarların fiziksel koşulları uygundur”

“Laboratuvarların fiziksel koşulları uygundur”

Ortalama: “Kısmen Katılıyorum”

## 2.3.4 “Öğrenme mekânlarında amaca uygun ve yeterli malzeme mevcuttur”

	<i>Frekans</i>	<i>Yüzde (%)</i>
<i>Hiç Katılmıyorum</i>		
<i>Çok Az Katılıyorum</i>		
<i>Orta Düzeyde Katılıyorum</i>		
<i>Oldukça Katılıyorum</i>		
<i>Tamamen Katılıyorum</i>		
<b>Toplam</b>		<b>100</b>



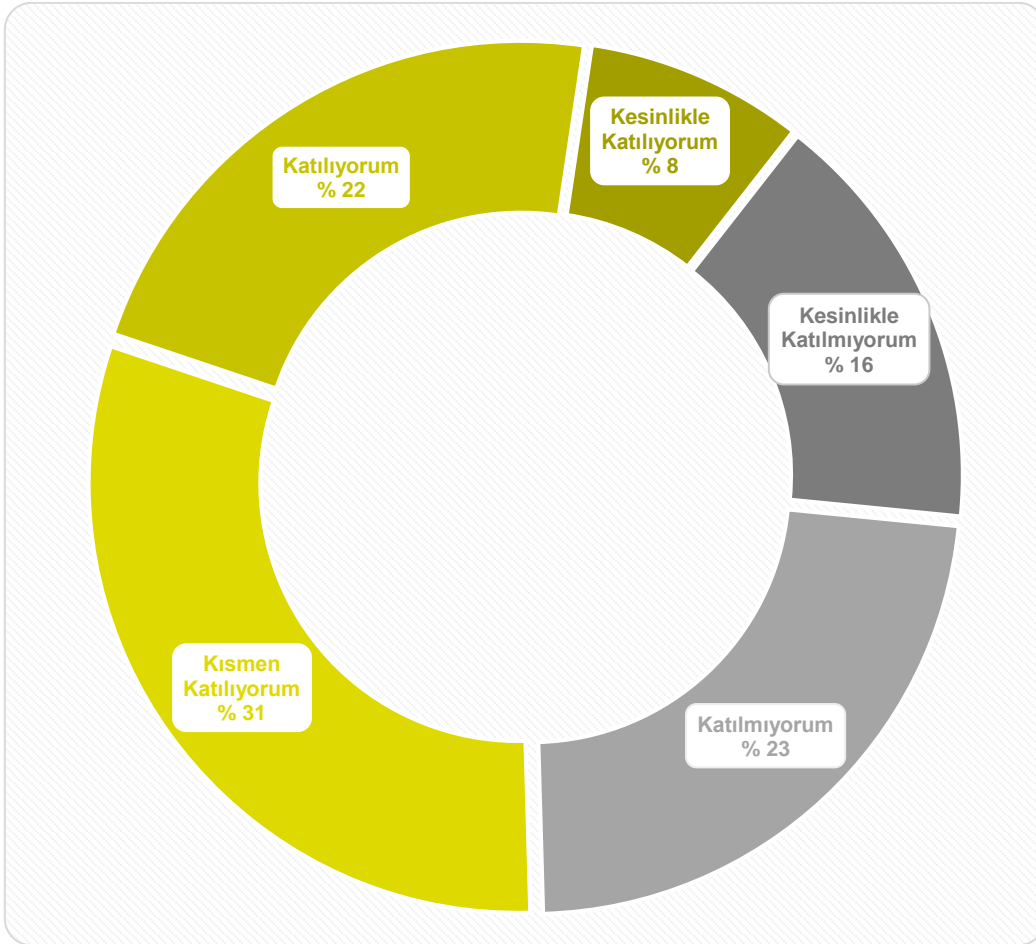
Grafik 26: “Öğrenme mekânlarında amaca uygun ve yeterli malzeme mevcuttur”

“Öğrenme mekânlarında amaca uygun ve yeterli malzeme mevcuttur”

Ortalama: “Kısmen Katılıyorum”

## 2.3.5 “Teknik donanım, yazılım, bilgisayar teknolojileri vb imkânlar yeterlidir”

	<i>Frekans</i>	<i>Yüzde (%)</i>
<i>Hiç Katılmıyorum</i>		
<i>Çok Az Katılıyorum</i>		
<i>Orta Düzeyde Katılıyorum</i>		
<i>Oldukça Katılıyorum</i>		
<i>Tamamen Katılıyorum</i>		
<i>Toplam</i>		<b>100</b>



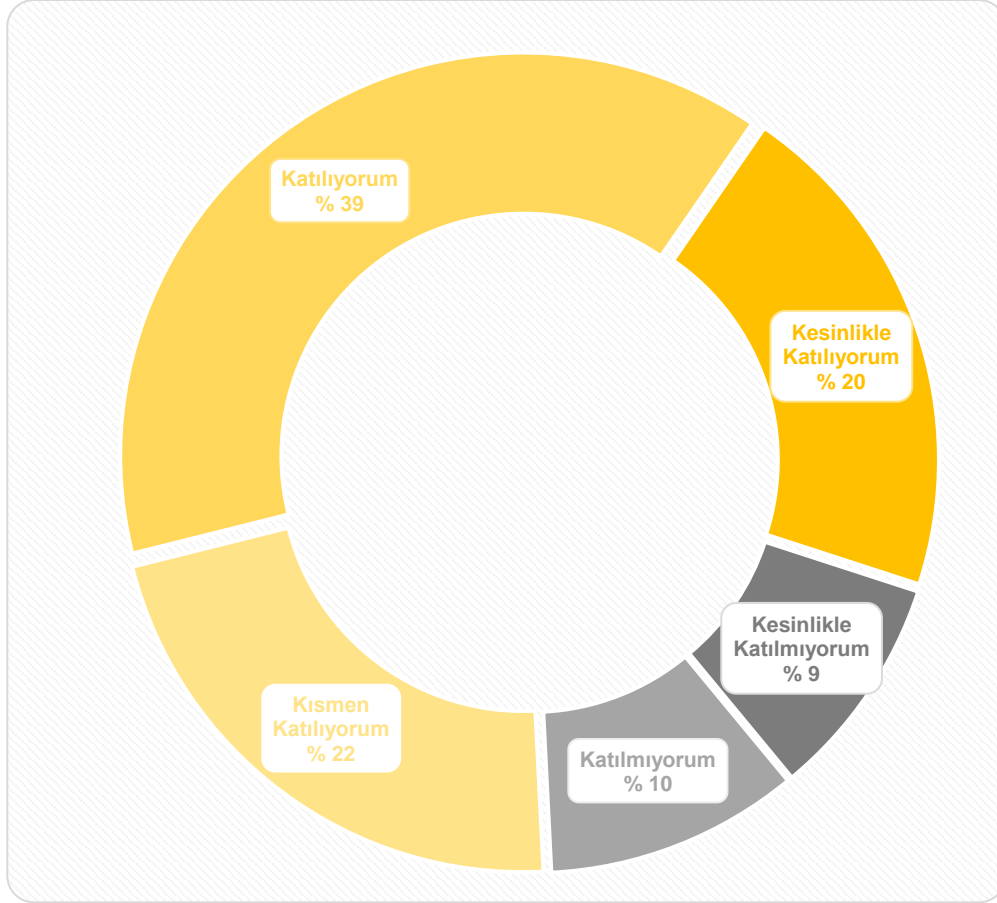
Grafik 27: “Teknik donanım, yazılım, bilgisayar teknolojileri vb imkânlar yeterlidir”

“Teknik donanım, yazılım, bilgisayar teknolojileri vb imkânlar yeterlidir”

Ortalama: “Kısmen Katılıyorum”

## 2.3.6 “Kampüslerde internet erişimi yeterlidir”

	<i>Frekans</i>	<i>Yüzde (%)</i>
<i>Hiç Katılmıyorum</i>		
<i>Çok Az Katılıyorum</i>		
<i>Orta Düzeyde Katılıyorum</i>		
<i>Oldukça Katılıyorum</i>		
<i>Tamamen Katılıyorum</i>		
<b>Toplam</b>		<b>100</b>



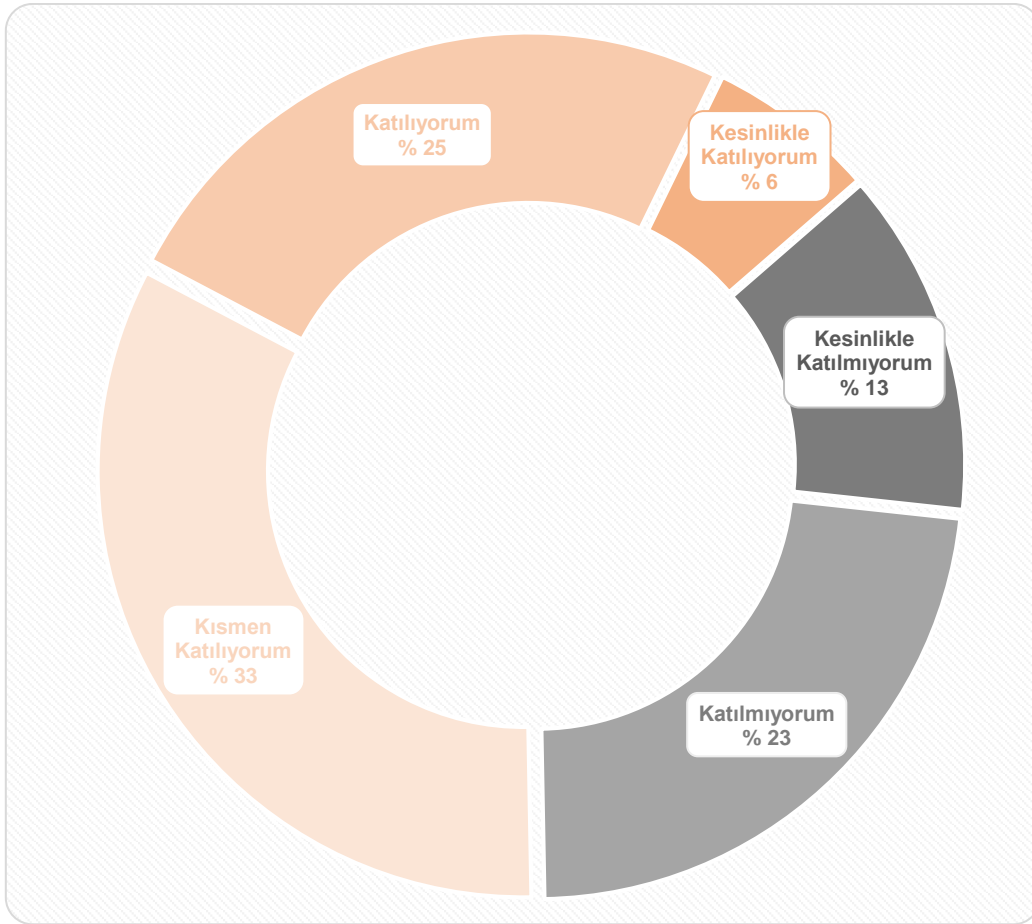
Grafik 28: “Kampüslerde internet erişimi yeterlidir”

“Kampüslerde internet erişimi yeterlidir”

Ortalama: “Katılıyorum”

## 2.3.7 “Kampüslerde ulaşılabilir kültürel ve sanatsal faaliyetler mevcuttur”

	Frekans	Yüzde (%)
<i>Hiç Katılmıyorum</i>		
<i>Çok Az Katılıyorum</i>		
<i>Orta Düzeyde Katılıyorum</i>		
<i>Oldukça Katılıyorum</i>		
<i>Tamamen Katılıyorum</i>		
<b>Toplam</b>		<b>100</b>



Grafik 29: “Kampüslerde ulaşılabilir kültürel ve sanatsal faaliyetler mevcuttur”

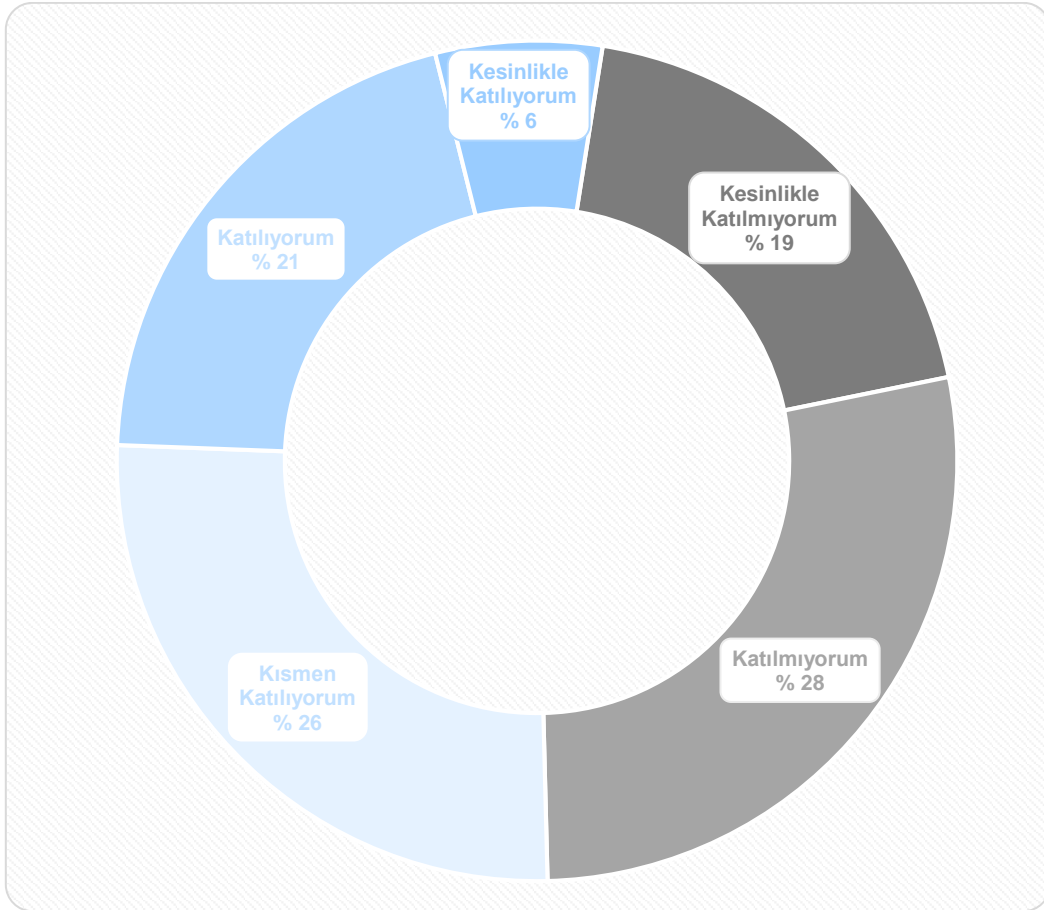
“Kampüslerde ulaşılabilir kültürel ve sanatsal faaliyetler mevcuttur”

Ortalama: “Kısmen Katılıyorum”



## 2.3.8 “Kampüslerde dinlenme ve spor tesisi imkânları yeterlidir”

	Frekans	Yüzde (%)
<i>Hiç Katılmıyorum</i>		
<i>Çok Az Katılıyorum</i>		
<i>Orta Düzeyde Katılıyorum</i>		
<i>Oldukça Katılıyorum</i>		
<i>Tamamen Katılıyorum</i>		
<b>Toplam</b>		<b>100</b>



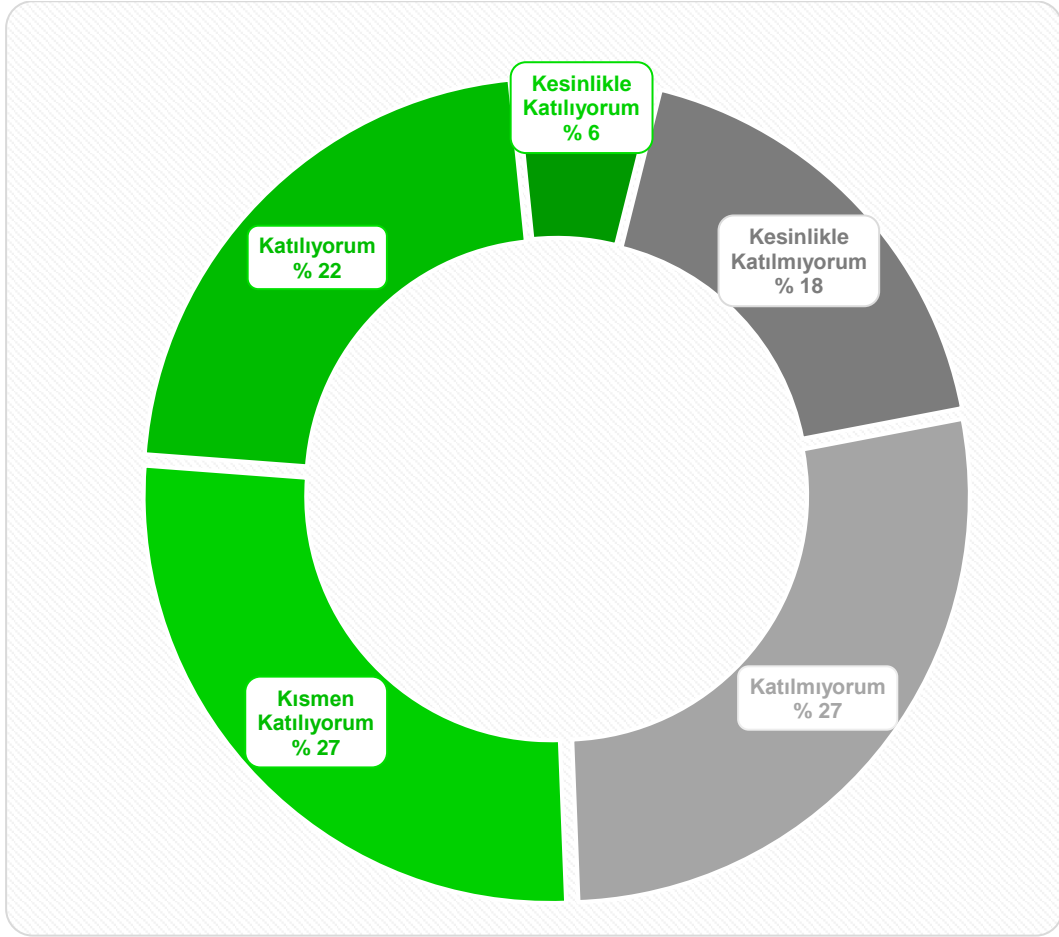
Grafik 30: “Kampüslerde dinlenme ve spor tesisi imkânları yeterlidir”

“Kampüslerde dinlenme ve spor tesisi imkânları yeterlidir”

Ortalama: “Kısmen Katılıyorum”

2.3.9 “Çevre dostu yaklaşımlara (geri dönüşüm/ geri kazanım, toplama, ayırma) verilen önem yeterlidir”

	Frekans	Yüzde (%)
<i>Hiç Katılmıyorum</i>		
<i>Çok Az Katılıyorum</i>		
<i>Orta Düzeyde Katılıyorum</i>		
<i>Oldukça Katılıyorum</i>		
<i>Tamamen Katılıyorum</i>		
<b>Toplam</b>		<b>100</b>



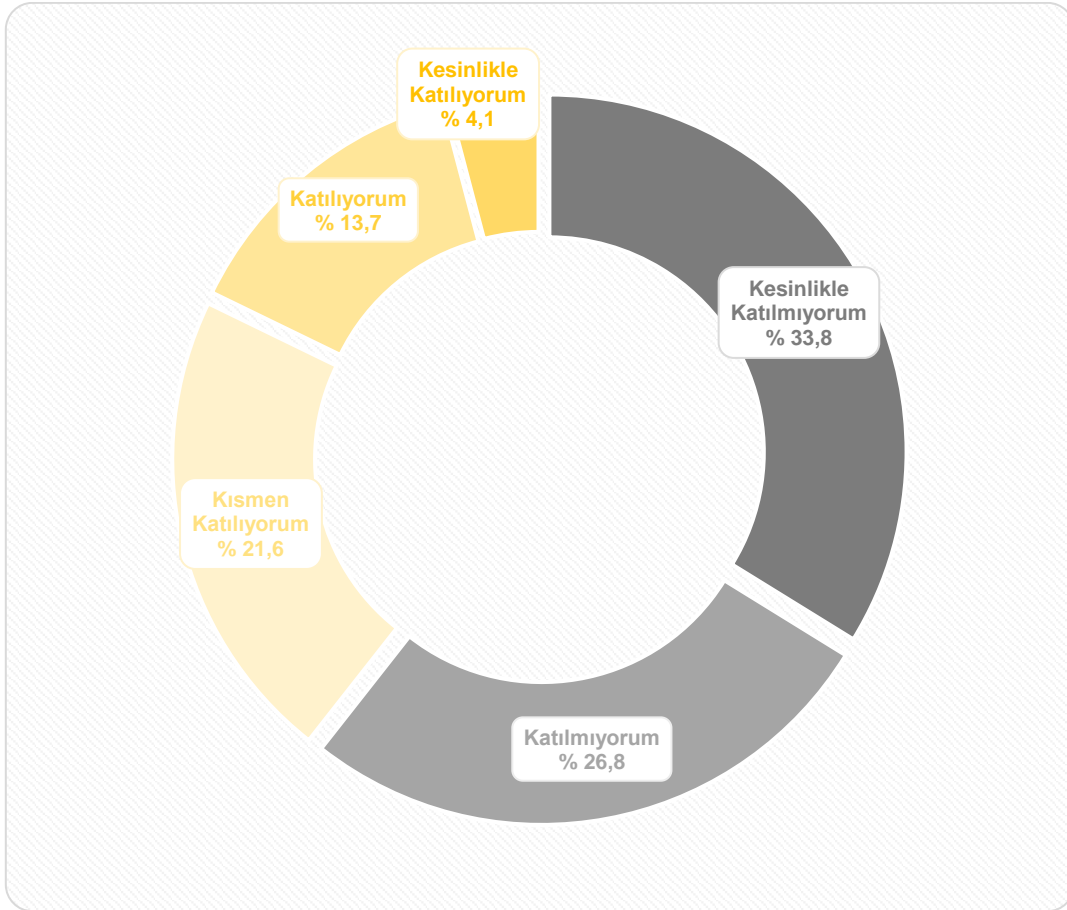
**Grafik 31:** “Çevre dostu yaklaşımlara (geri dönüşüm/geri kazanım, toplama, ayırma) verilen önem yeterlidir”

“Çevre dostu yaklaşımlara (geri dönüşüm/geri kazanım, toplama, ayırma) verilen önem yeterlidir”

Ortalama: “Kısmen Katılıyorum”

## 2.3.10 “Yemekhane/ kafeterya/ kantin hizmetleri yeterlidir”

	Frekans	Yüzde (%)
<i>Hiç Katılmıyorum</i>		
<i>Çok Az Katılıyorum</i>		
<i>Orta Düzeyde Katılıyorum</i>		
<i>Oldukça Katılıyorum</i>		
<i>Tamamen Katılıyorum</i>		
<b>Toplam</b>		<b>100</b>



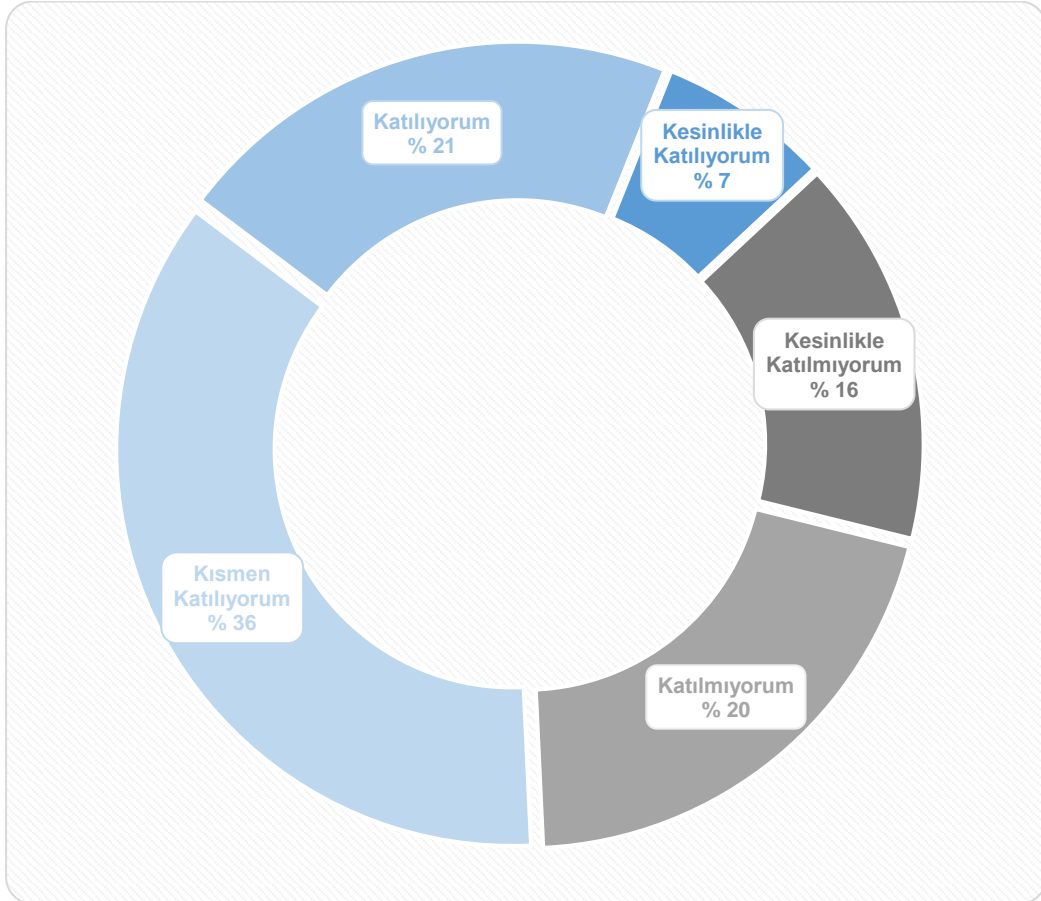
Grafik 32: “Yemekhane/ kafeterya/ kantin hizmetleri yeterlidir”

“Yemekhane/ kafeterya/ kantin hizmetleri yeterlidir”

Ortalama: “Katılmıyorum”

## 2.3.11 “Fiziksel engellilere uygun düzenlemeler yeterlidir”

	<i>Frekans</i>	<i>Yüzde (%)</i>
<i>Hiç Katılmıyorum</i>		
<i>Çok Az Katılıyorum</i>		
<i>Orta Düzeyde Katılıyorum</i>		
<i>Oldukça Katılıyorum</i>		
<i>Tamamen Katılıyorum</i>		
<b>Toplam</b>		<b>100</b>



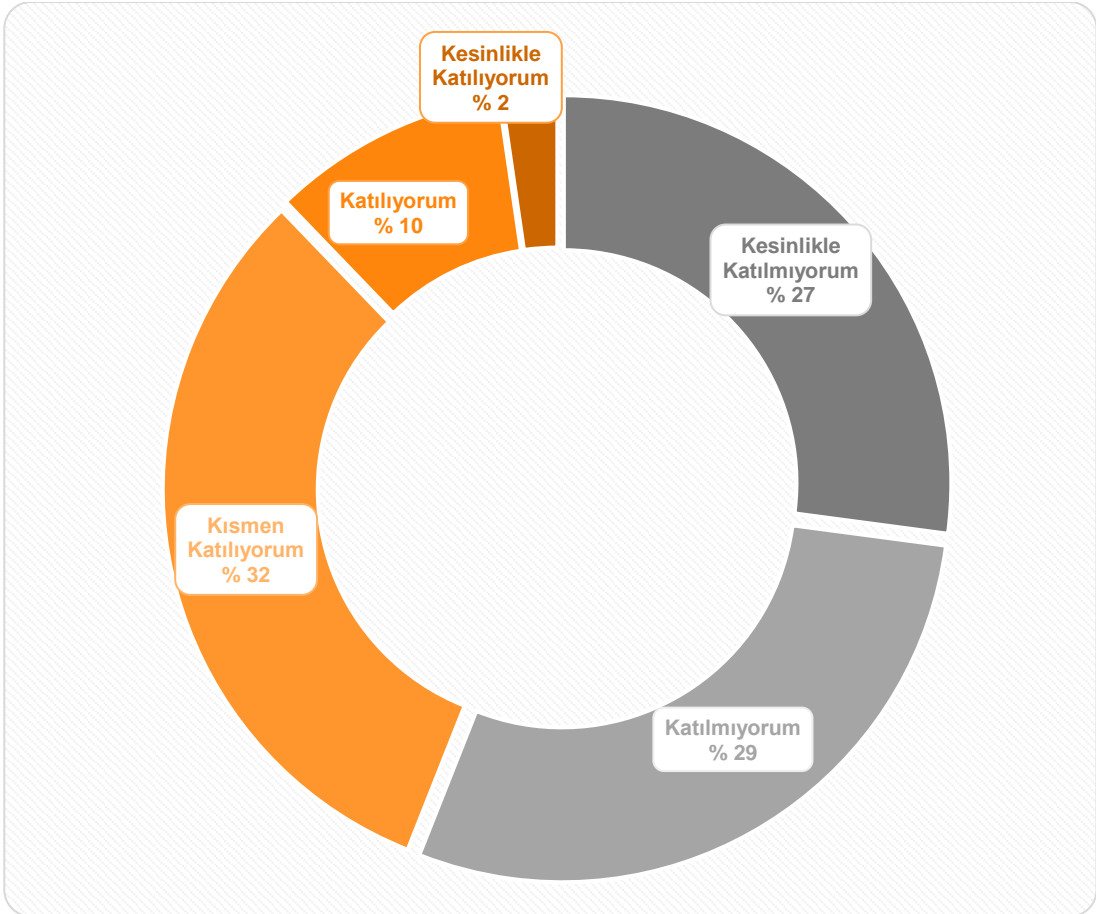
Grafik 33: “Fiziksel engellilere uygun düzenlemeler yeterlidir”

“Fiziksel engellilere uygun düzenlemeler yeterlidir”

Ortalama: “Kısmen Katılıyorum”

2.3.12 “Kampüsler arası ulaşım hizmetleri (personel servisleri) yeterlidir”

	<i>Frekans</i>	<i>Yüzde (%)</i>
<i>Hiç Katılmıyorum</i>		
<i>Çok Az Katılıyorum</i>		
<i>Orta Düzeyde Katılıyorum</i>		
<i>Oldukça Katılıyorum</i>		
<i>Tamamen Katılıyorum</i>		
<b>Toplam</b>		<b>100</b>



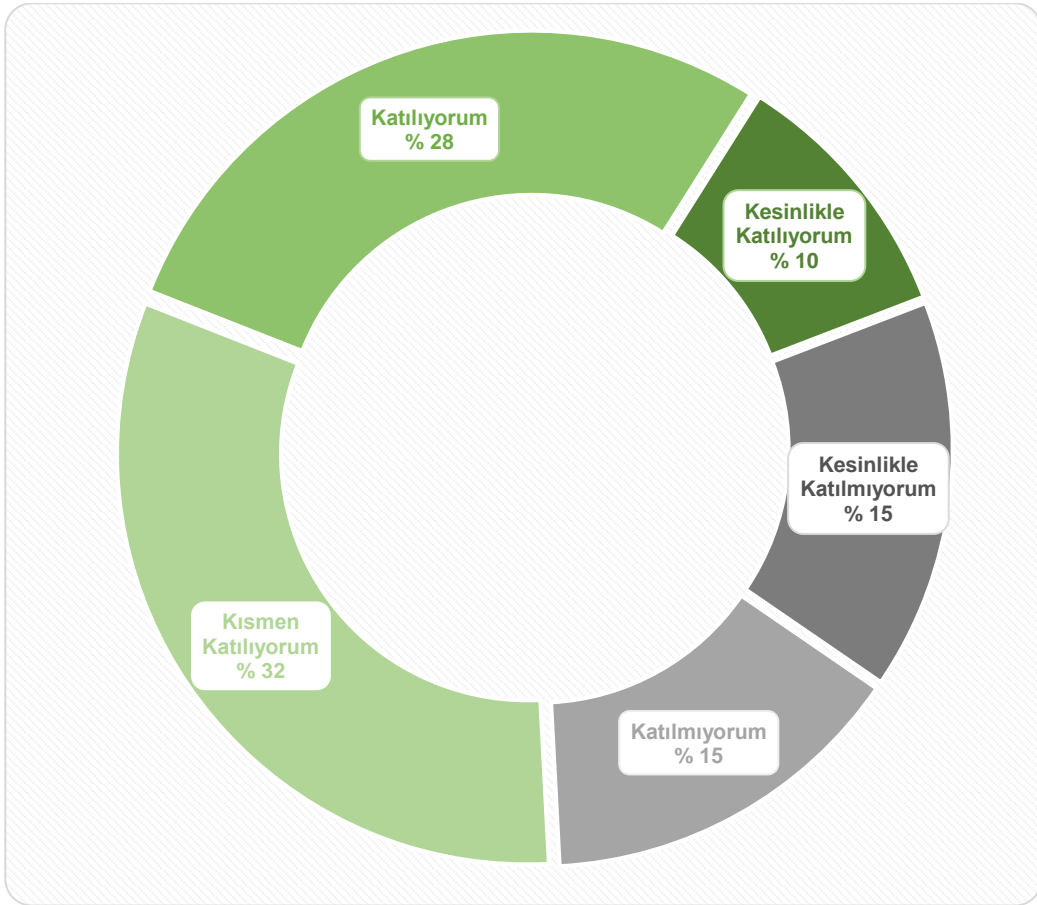
Grafik 34: “Kampüsler arası ulaşım hizmetleri (personel servisleri) yeterlidir”

“Kampüsler arası ulaşım hizmetleri (personel servisleri) yeterlidir”

Ortalama: “Katılmıyorum”

## 2.3.13 “Kampüslerin güvenliği yeterlidir”

	<i>Frekans</i>	<i>Yüzde (%)</i>
<i>Hiç Katılmıyorum</i>		
<i>Çok Az Katılıyorum</i>		
<i>Orta Düzeyde Katılıyorum</i>		
<i>Oldukça Katılıyorum</i>		
<i>Tamamen Katılıyorum</i>		
<b>Toplam</b>		<b>100</b>



Grafik 35: “Kampüslerin güvenliği yeterlidir”

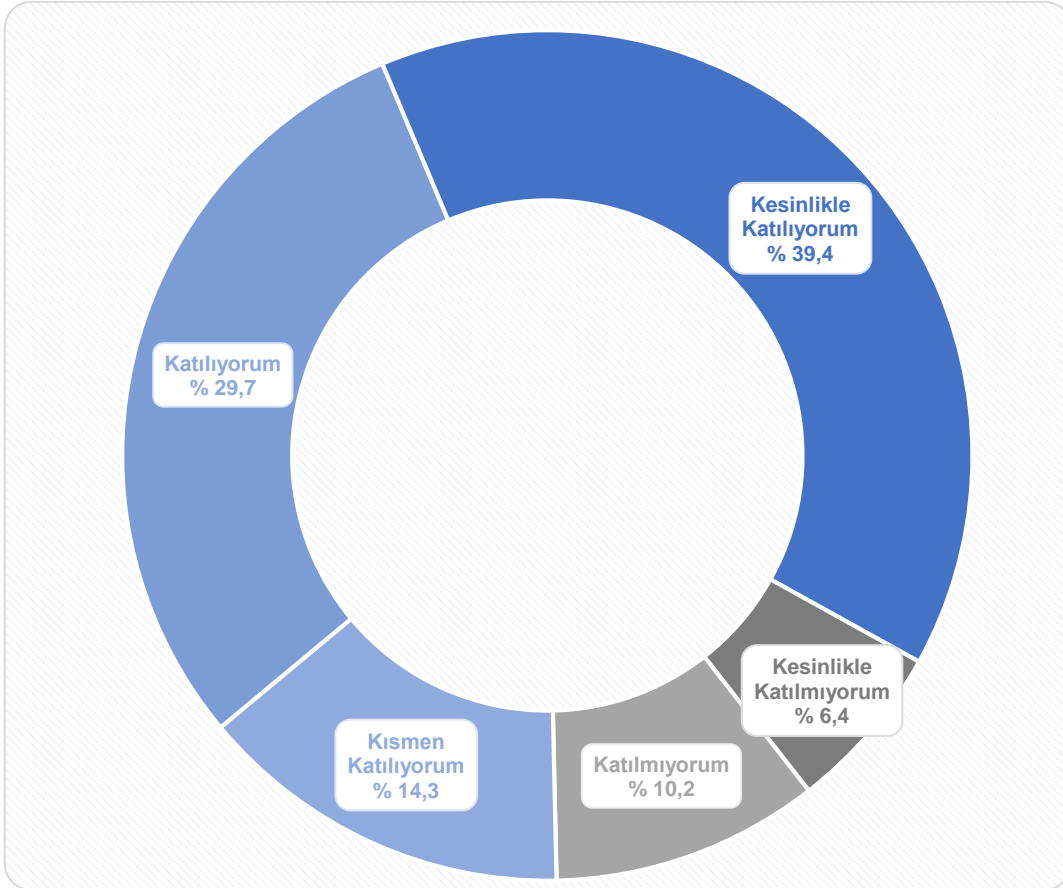
“Kampüslerin güvenliği yeterlidir”

Ortalama: “Kısmen Katılıyorum”

## 2.4 AİDİYET

## 2.4.1 “Ankara Üniversiteli olmayı kimliğimin önemli bir parçası olarak görüyorum”

	<i>Frekans</i>	<i>Yüzde (%)</i>
<i>Hiç Katılmıyorum</i>		
<i>Çok Az Katılıyorum</i>		
<i>Orta Düzeyde Katılıyorum</i>		
<i>Oldukça Katılıyorum</i>		
<i>Tamamen Katılıyorum</i>		
<b>Toplam</b>		<b>100</b>



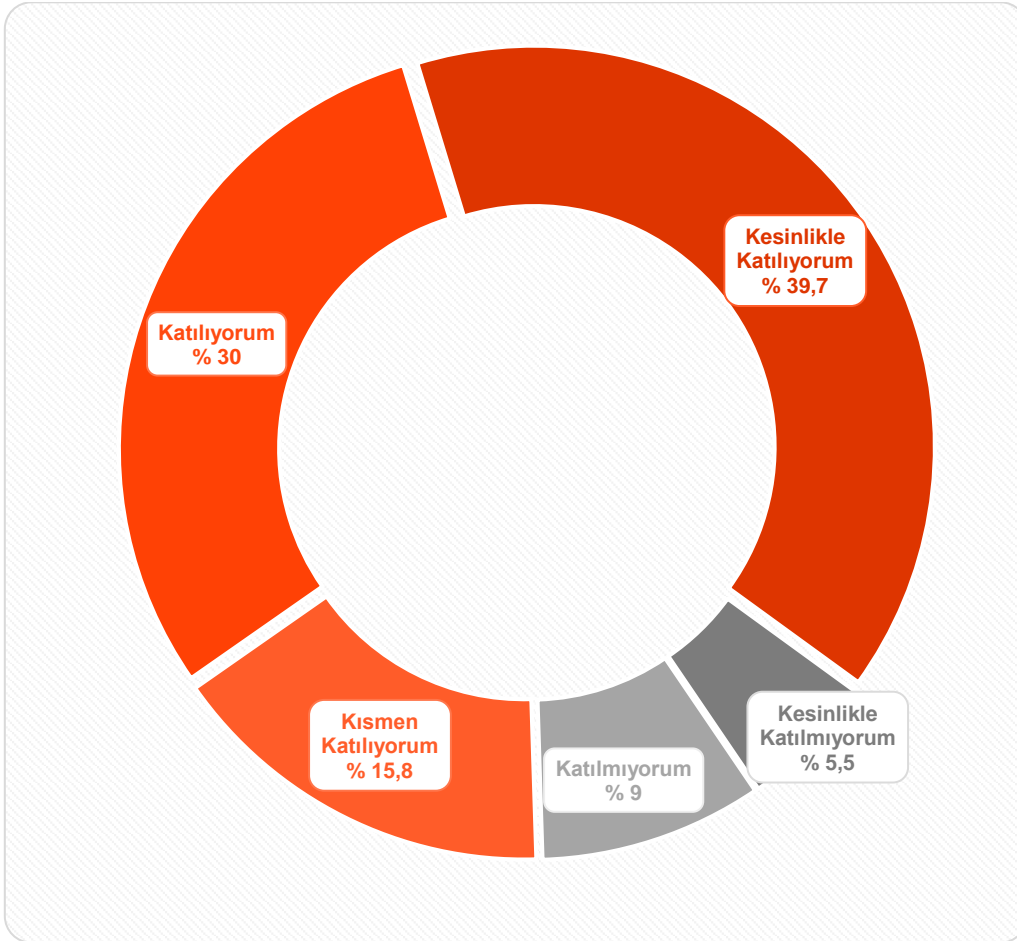
Grafik 36: “Ankara Üniversiteli olmayı kimliğimin önemli bir parçası olarak görüyorum”

“Ankara Üniversiteli olmayı kimliğimin önemli bir parçası olarak görüyorum”

Ortalama: “Katılıyorum”

## 2.4.2 “Ankara Üniversitesinde çalışmaktan gurur duyuyorum”

	<i>Frekans</i>	<i>Yüzde (%)</i>
<i>Hiç Katılmıyorum</i>		
<i>Çok Az Katılıyorum</i>		
<i>Orta Düzeyde Katılıyorum</i>		
<i>Oldukça Katılıyorum</i>		
<i>Tamamen Katılıyorum</i>		
<b>Toplam</b>		<b>100</b>



Grafik 37: “Ankara Üniversitesinde çalışmaktan gurur duyuyorum”

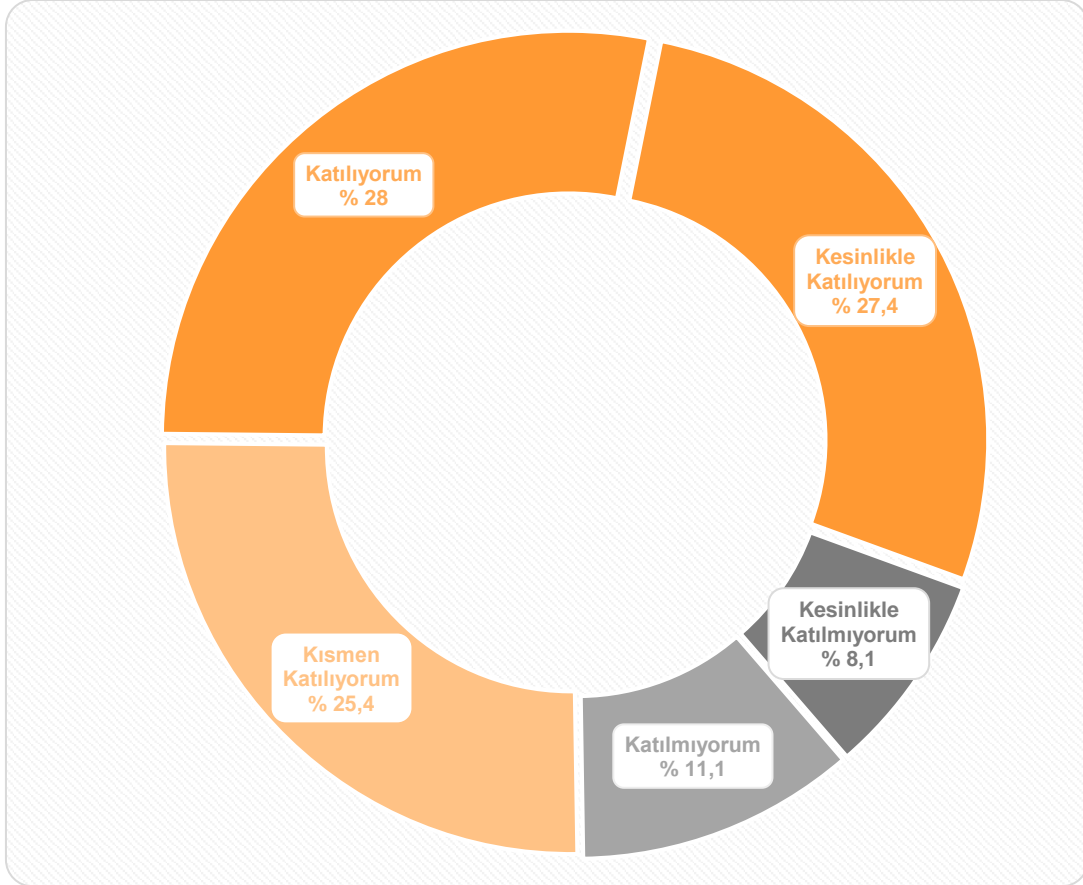
“Ankara Üniversitesinde çalışmaktan gurur duyuyorum”

Ortalama: “Katılıyorum”



2.4.3 “Ankara Üniversitesinin çalışma ortam ve kültürü benim değer ve normlarıma uygun düşmektedir”

	<i>Frekans</i>	<i>Yüzde (%)</i>
<i>Hiç Katılmıyorum</i>		
<i>Çok Az Katılıyorum</i>		
<i>Orta Düzeyde Katılıyorum</i>		
<i>Oldukça Katılıyorum</i>		
<i>Tamamen Katılıyorum</i>		
<b>Toplam</b>		<b>100</b>



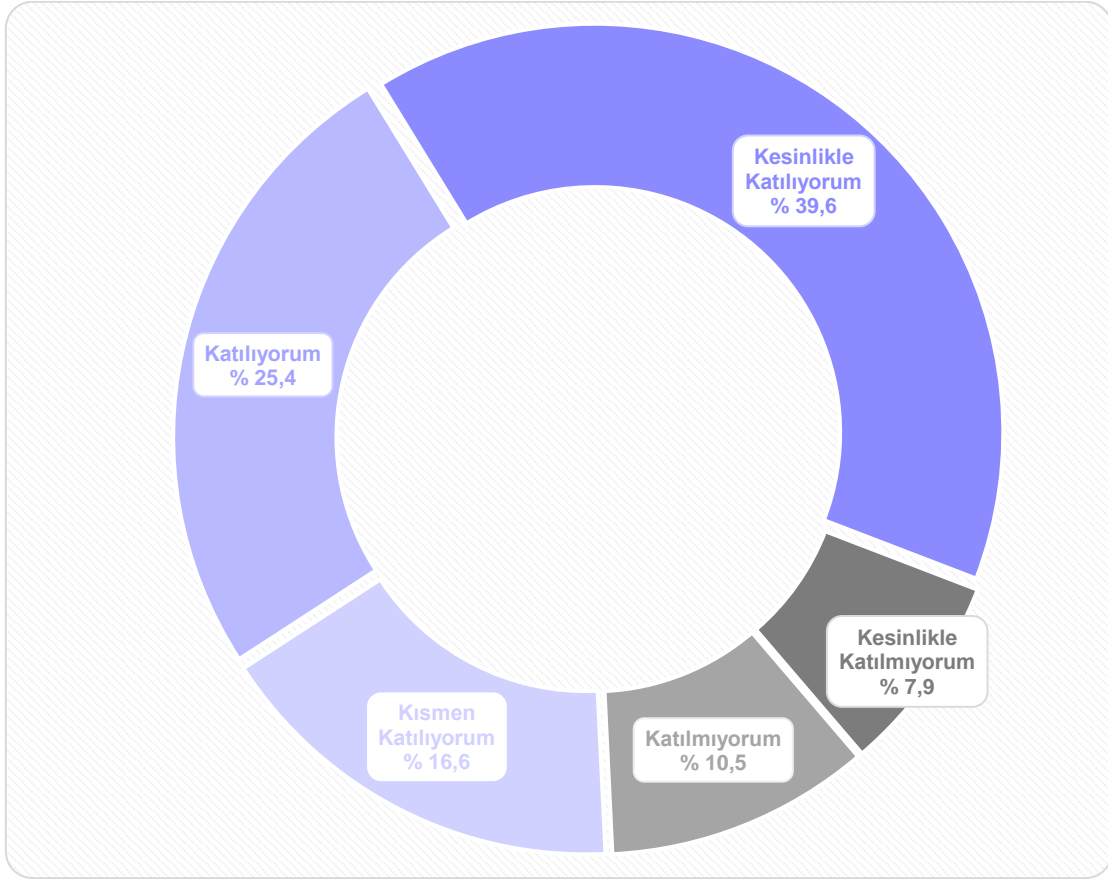
**Grafik 38:** “Ankara Üniversitesinin çalışma ortam ve kültürü benim değer ve normlarıma uygun düşmektedir”

“Ankara Üniversitesinin çalışma ortam ve kültürü benim değer ve normlarıma uygun düşmektedir”

Ortalama: “Katılıyorum”

## 2.4.4 “Ankara Üniversitesine kendimi duygusal olarak bağlı hissediyorum”

	Frekans	Yüzde (%)
<i>Hiç Katılmıyorum</i>		
<i>Çok Az Katılıyorum</i>		
<i>Orta Düzeyde Katılıyorum</i>		
<i>Oldukça Katılıyorum</i>		
<i>Tamamen Katılıyorum</i>		
<b>Toplam</b>		<b>100</b>



Grafik 39: “Ankara Üniversitesine kendimi duygusal olarak bağlı hissediyorum”

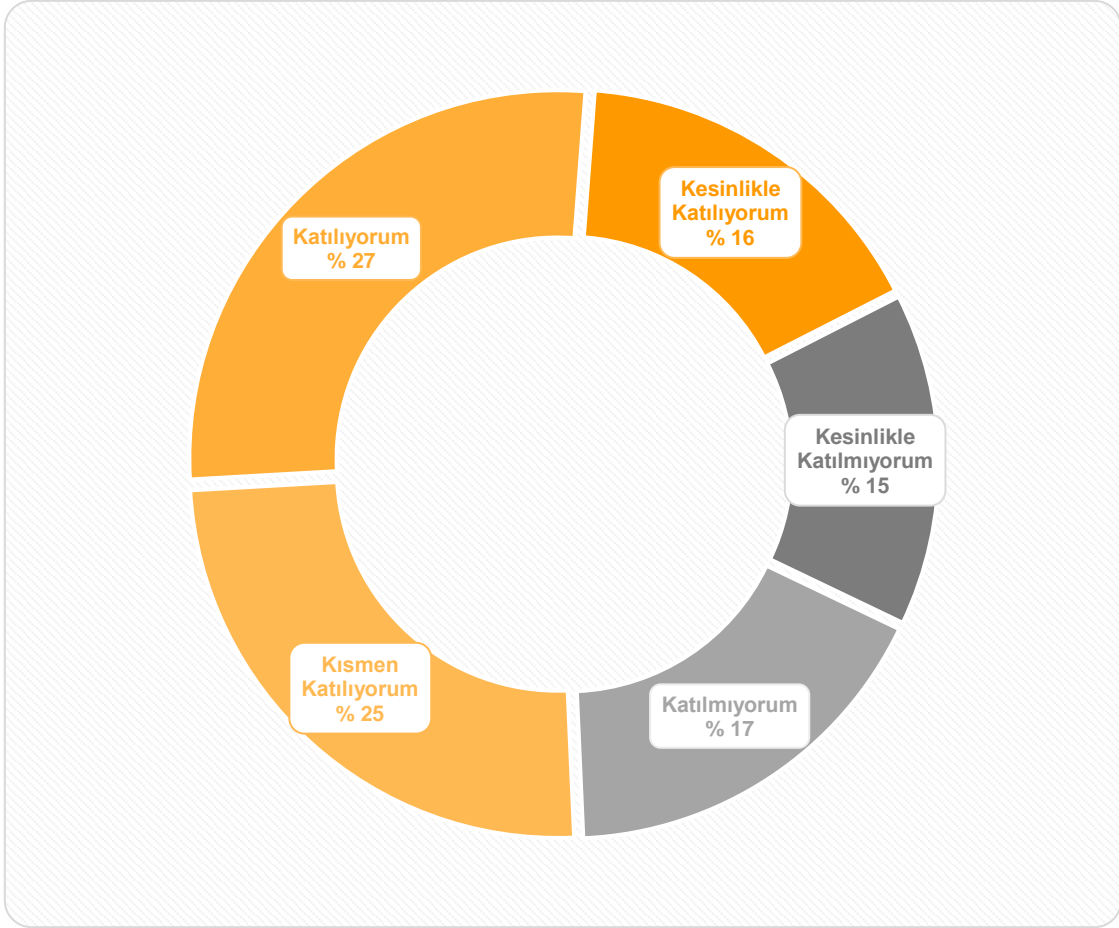
“Ankara Üniversitesine kendimi duygusal olarak bağlı hissediyorum”

Ortalama: “Katılıyorum”

## 2.5 CEVAP VE ÖNERİLER İLE İLGİLİ

## 2.5.1 “Bu ankete verilen cevapların ve önerilerin dikkate alınacağını düşünüyorum”

	<i>Frekans</i>	<i>Yüzde (%)</i>
<i>Hiç Katılmıyorum</i>		
<i>Çok Az Katılıyorum</i>		
<i>Orta Düzeyde Katılıyorum</i>		
<i>Oldukça Katılıyorum</i>		
<i>Tamamen Katılıyorum</i>		
<b>Toplam</b>		<b>100</b>



Grafik 40: “Bu ankete verilen cevapların ve önerilerin dikkate alınacağını düşünüyorum”

“Bu ankete verilen cevapların ve önerilerin dikkate alınacağını düşünüyorum”

Ortalama: “Kismen Katılıyorum”

## 3. SONUÇ

## 3.1 İŞ MEMNUNİYETİ

	Kesinlikle Katılmıyorum	Katılmıyorum	Kısmen Katılıyorum	Katılıyorum	Kesinlikle Katılıyorum	Toplam	Ortalama
<b>Yapmakta olduğum işlerin gereği olan görev ve sorumluluklarından memnunum</b>	% 5,2 (18)	% 11,3 (39)	% 21,1 (73)	% 32,8 (113)	% 29,6 (102)	% 100 (345)	<b>Katılıyorum</b>
<b>Görev ve sorumluluklarımın kişisel tecrübe ve yeteneklerime uygun olduğunu düşünüyorum</b>	% 4,6 (16)	% 6,7 (23)	% 14,5 (50)	% 36,2 (125)	% 38 (131)	% 100 (345)	<b>Katılıyorum</b>
<b>Görev ve sorumluluklarımın getirdiği iş yükü genelde benim başa çıkabileceğimden fazla değildir</b>	% 9,3 (32)	% 14,2 (49)	% 20 (69)	% 35,1 (121)	% 21,4 (74)	% 100 (345)	<b>Katılıyorum</b>
<b>Görev ve sorumluluklarım ile uyumlu olacak şekilde yetkilendirilmiş olduğumu düşünüyorum</b>	% 9,3 (32)	% 16,8 (58)	% 22,6 (78)	% 31,6 (109)	% 19,7 (68)	% 100 (345)	<b>Katılıyorum</b>
<b>Bulduğum pozisyonda akademik olarak kendimi geliştirebiliyorum</b>	% 11,3 (39)	% 15,6 (54)	% 23,5 (81)	% 32,2 (111)	% 17,4 (60)	% 100 (345)	<b>Kısmen Katılıyorum</b>
<b>Atama ve yükseltme kriterleri, kurumun misyon ve hedefleriyle uyumludur</b>	% 17,7 (61)	% 20,6 (71)	% 30,7 (106)	% 20,9 (72)	% 10,1 (35)	% 100 (345)	<b>Kısmen Katılıyorum</b>
<b>Yapmakta olduğum işlerin eğitim boyutuyla ilgili görevlerini yürütmekten daha çok memnunum</b>	% 2,9 (10)	% 8,1 (28)	% 22 (76)	% 39,2 (135)	% 27,8 (96)	% 100 (345)	<b>Katılıyorum</b>
<b>Yapmakta olduğum işlerin araştırma boyutuyla ilgili görevlerini yürütmekten daha çok memnunum</b>	% 3,2 (11)	% 4 (14)	% 15,1 (52)	% 35,7 (123)	% 42 (145)	% 100 (345)	<b>Katılıyorum</b>
<b>Yapmakta olduğum işlerin idari boyutuyla ilgili görevlerini yürütmekten daha çok memnunum</b>	% 21,2 (73)	% 27 (93)	% 30,5 (105)	% 13,4 (46)	% 7,9 (27)	% 100 (344)	<b>Kısmen Katılıyorum</b>
<b>Üniversitemin sağladığı maddi olanaklardan/ fırsatlardan memnunum</b>	% 29 (100)	% 22,3 (77)	% 28,1 (97)	% 14,2 (49)	% 6,4 (22)	% 100 (345)	<b>Katılmıyorum</b>
<b>Yaptığım işi genel olarak tatmin edici ve yararlı buluyorum</b>	% 5,5 (19)	% 7,8 (27)	% 25,2 (87)	% 33,9 (117)	% 27,6 (95)	% 100 (345)	<b>Katılıyorum</b>

Akademik personel memnuniyet anketi **iş memnuniyeti** alanı soruları **ortalamaları** ve kesinlikle katılıyorum ve katılıyorum cevapları toplam yüzdesi (%), kısmen katılıyorum cevabı yüzdesi (%), kesinlikle katılmıyorum ve katılmıyorum cevapları toplam yüzdesi (%) ile memnuniyet oranı en yüksekten aşağıya doğru sıralanmaktadır.

- Yapmakta olduğum işlerin araştırma boyutuyla ilgili görevlerini yürütmekten daha çok memnunum **“katılıyorum”** (kesinlikle katılıyorum ve katılıyorum % **77,7**, kısmen katılıyorum % **15,1**, kesinlikle katılmıyorum ve katılmıyorum % **7,2**)
- Görev ve sorumluluklarımın kişisel tecrübe ve yeteneklerime uygun olduğunu düşünüyorum **“katılıyorum”** (kesinlikle katılıyorum ve katılıyorum % **74,2**, kısmen katılıyorum % **14,5**, kesinlikle katılmıyorum ve katılmıyorum % **11,3**)
- Yapmakta olduğum işlerin eğitim boyutuyla ilgili görevlerini yürütmekten daha çok memnunum **“katılıyorum”** (kesinlikle katılıyorum ve katılıyorum % **67**, kısmen katılıyorum % **22**, kesinlikle katılmıyorum ve katılmıyorum % **11**)
- Yapmakta olduğum işlerin gereği olan görev ve sorumluluklarından memnunum **“katılıyorum”** (kesinlikle katılıyorum ve katılıyorum % **62,4**, kısmen katılıyorum % **21,1**, kesinlikle katılmıyorum ve katılmıyorum % **16,5**)
- Yaptığım işi genel olarak tatmin edici ve yararlı buluyorum **“katılıyorum”** (kesinlikle katılıyorum ve katılıyorum % **61,5**, kısmen katılıyorum % **25,2**, kesinlikle katılmıyorum ve katılmıyorum % **13,3**)
- Görev ve sorumluluklarımın getirdiği iş yükü genelde benim başa çıkabileceğimden fazla değildir **“katılıyorum”** (kesinlikle katılıyorum ve katılıyorum % **56,5**, kısmen katılıyorum % **20**, kesinlikle katılmıyorum ve katılmıyorum % **23,5**)
- Görev ve sorumluluklarım ile uyumlu olacak şekilde yetkilendirilmiş olduğunu düşünüyorum **“katılıyorum”** (kesinlikle katılıyorum ve katılıyorum % **51,3**, kısmen katılıyorum % **22,6**, kesinlikle katılmıyorum ve katılmıyorum % **26,1**)
- Bulduğum pozisyonda akademik olarak kendimi geliştirebiliyorum **“kısmen katılıyorum”** (kesinlikle katılıyorum ve katılıyorum % **49,6**, kısmen katılıyorum % **23,5**, kesinlikle katılmıyorum ve katılmıyorum % **26,9**)

- Atama ve yükseltme kriterleri, kurumun misyon ve hedefleriyle uyumludur “**kısmen katılıyorum**” (kesinlikle katılıyorum ve katılıyorum % 31, kısmen katılıyorum % 30,7, kesinlikle katılmıyorum ve katılmıyorum % 38,3 )
- Yapmakta olduğum işlerin idari boyutuyla ilgili görevlerini yürütmekten daha çok memnunum “**kısmen katılıyorum**” (kesinlikle katılıyorum ve katılıyorum % 21,3, kısmen katılıyorum % 30,5, kesinlikle katılmıyorum ve katılmıyorum % 48,2)
- Üniversitemin sağladığı maddi olanaklardan / fırsatlardan memnunum “**katılmıyorum**” (kesinlikle katılıyorum ve katılıyorum % 20,6, kısmen katılıyorum % 28,1, kesinlikle katılmıyorum ve katılmıyorum % 51,3)

Akademik personel memnuniyet anketi iş memnuniyeti alanı,

**Yapılmakta olunan işlerin araştırma boyutu ile ilgili görevleri yürütmekten** sorusu, kesinlikle katılıyorum ve katılıyorum cevapları toplam yüzdeleri % 77,7 ve ortalaması “**katılıyorum**” olarak en yüksek oran ile sonuçlanmıştır.

**Görev ve sorumlulukların kişisel tecrübe ve yeteneklere uygunluğu** (% 74,2), **yapılmakta olunan işlerin eğitim boyutu ile ilgili görevleri yürütmek** (% 67), **yapılan işlerin gereği olan görev ve sorumluluklarından memnuniyet** (% 62,4), **yapılan işi genel olarak tatmin edici ve yararlı bulma** (% 61,5), **görev ve sorumlulukların getirdiği iş yükü genelde benim başa çıkabileceğimden fazla değildir** (56,5), **görev ve sorumluluklar ile uyumlu olacak şekilde yetkilendirilme** (% 51,3) katılım yüzdeleri ve cevap ortalamaları “**katılıyorum**” olarak gerçekleşmiştir.

**Bulunulan pozisyonda akademik olarak kendini geliştirebilme** (% 49,6), **atama ve yükseltme kriterlerinin kurumun misyon ve hedefleri ile uyumlu olması** (% 31), **yapılmakta olunan işlerin idari boyutuyla ilgili işleri yürütmekten memnuniyet** (% 21,3) katılım yüzdeleri ve ortalamaları “**kısmen katılıyorum**” seçeneği ile sonuçlanmıştır.

**Üniversitenin sağladığı maddi olanaklardan / fırsatlardan memnunum** sorusu, kesinlikle katılmıyorum ve katılmıyorum cevapları toplam yüzdeleri % 51,3 ve ortalaması “**katılmıyorum**” olarak sonuçlanmıştır.

## 3.2 DESTEK VE TEŞVİKLER

	Kesinlikle Katılmıyorum	Katılmıyorum	Kısmen Katılıyorum	Katılıyorum	Kesinlikle Katılıyorum	Toplam	Ortalama
<b>Araştırma kaynaklarının dağıtım performans kriterleri göz önünde bulundurularak yapılmaktadır</b>	% 13,3 (46)	% 20,3 (70)	% 35,1 (121)	% 23,2 (80)	% 8,1 (28)	% 100 (345)	<b>Kısmen Katılıyorum</b>
<b>Eğitim-öğretim faaliyetlerine yeterli destek sağlanmaktadır</b>	% 19,7 (68)	% 24,3 (84)	% 30,2 (104)	% 20 (69)	% 5,8 (20)	% 100 (345)	<b>Kısmen Katılıyorum</b>
<b>Bilimsel araştırma çalışmalarına yeterli teşvik ve destek sağlanmaktadır</b>	% 20,6 (71)	% 27,2 (94)	% 31,3 (108)	% 15,4 (53)	% 5,5 (19)	%100 (345)	<b>Kısmen Katılıyorum</b>
<b>AR-GE ve girişimcilik faaliyetlerine yeterli teşvik ve destek sağlanmaktadır</b>	% 13 (45)	% 22,9 (79)	% 35,4 (122)	% 21,2 (73)	% 7,5 (26)	%100 (345)	<b>Kısmen Katılıyorum</b>
<b>Uluslararası değişim programları kapsamında (Erasmus, Mevlana vb) yeterli fırsat sağlanmaktadır</b>	% 8,7 (30)	% 11 (38)	% 27,2 (94)	% 41,2 (142)	% 11,9 (41)	%100 (345)	<b>Katılıyorum</b>
<b>Akademik personelin bilimsel yayın çalışmalarına yeterli teşvik ve destek sağlanmaktadır</b>	% 21,7 (75)	% 23,8 (82)	% 27 (93)	% 19,4 (67)	% 8,1 (28)	% 100 (345)	<b>Kısmen Katılıyorum</b>
<b>Bilimsel toplantı ve kongrelere katılım için teşvik, izin ve yeterli maddi destek sağlanmaktadır</b>	% 31,3 (108)	% 20,9 (72)	% 24,6 (85)	% 17,1 (59)	% 6,1 (21)	% 100 (345)	<b>Katılmıyorum</b>
<b>Akademik çalışmalara destek amaçlı kütüphane hizmetleri (basılı yayın, e-kaynak vb) ihtiyaçları karşılayacak düzeydedir</b>	% 9,6 (33)	% 7,5 (26)	% 28,4 (98)	% 33,6 (116)	% 20,9 (72)	% 100 (345)	<b>Katılıyorum</b>
<b>Sosyal etkinlikler (sportif, sosyal ve kültürel faaliyetler) kapsamında akademik personele yeterli fırsat sağlanmaktadır</b>	% 15,7 (54)	% 16,9 (58)	% 27 (93)	% 31,4 (108)	% 9 (31)	% 100 (344)	<b>Kısmen Katılıyorum</b>
<b>Akademik personelin teşvik edilmesi kapsamında üniversite yönetimi yeterli desteği sağlamaktadır</b>	% 21,2 (73)	% 22,4 (77)	% 31,7 (109)	% 18,6 (64)	% 6,1 (21)	% 100 (344)	<b>Kısmen Katılıyorum</b>
<b>Üniversitemin sağladığı olanaklardan/fırsatlardan genel olarak memnunuz</b>	% 10,5 (36)	% 22,4 (77)	% 33,4 (115)	% 26,4 (91)	% 7,3 (25)	% 100 (344)	<b>Kısmen Katılıyorum</b>

Akademik personel memnuniyet anketi **destek ve teşvikler** alanı soruları **ortalamarı** ve kesinlikle katılıyorum ve katılıyorum cevapları toplam yüzdesi (%), kısmen katılıyorum cevabı yüzdesi (%), kesinlikle katılıyorum ve katılıyorum cevapları toplam yüzdesi (%) ile memnuniyet oranı en yüksekten aşağıya doğru sıralanmaktadır.

- Akademik çalışmalara destek amaçlı kütüphane hizmetleri (basılı yayın, e-kaynak vb) ihtiyaçları karşılayacak düzeydedir “**katılıyorum**” (kesinlikle katılıyorum ve katılıyorum % **54,5**, kısmen katılıyorum % **28,4**, kesinlikle katılmıyorum ve katılmıyorum % **17,1**)
- Uluslararası değişim programları kapsamında (Erasmus, Mevlana vb) yeterli fırsat sağlanmaktadır “**katılıyorum**” (kesinlikle katılıyorum ve katılıyorum % **53,1**, kısmen katılıyorum % **27,2**, kesinlikle katılmıyorum ve katılmıyorum % **19,7**)
- Sosyal etkinlikler (sportif, sosyal ve kültürel faaliyetler) kapsamında akademik personele yeterli fırsat sağlanmaktadır “**kısmen katılıyorum**” (kesinlikle katılıyorum ve katılıyorum % **40,4**, kısmen katılıyorum % **27**, kesinlikle katılmıyorum ve katılmıyorum % **32,6**)
- Üniversitemin sağladığı olanaklardan / fırsatlardan genel olarak memnunum “**kısmen katılıyorum**” (kesinlikle katılıyorum ve katılıyorum % **33,7**, kısmen katılıyorum % **33,4**, kesinlikle katılmıyorum ve katılmıyorum % **32,9**)
- Araştırma kaynaklarının dağıtımı performans kriterleri göz önünde bulundurularak yapılmaktadır “**kısmen katılıyorum**” (kesinlikle katılıyorum ve katılıyorum % **31,3**, kısmen katılıyorum % **35,1**, kesinlikle katılmıyorum ve katılmıyorum % **33,6**)
- AR-GE ve girişimcilik faaliyetlerine yeterli teşvik ve destek sağlanmaktadır “**kısmen katılıyorum**” (kesinlikle katılıyorum ve katılıyorum % **28,7**, kısmen katılıyorum % **35,4**, kesinlikle katılmıyorum ve katılmıyorum % **35,9**)
- Akademik personelin bilimsel yayın çalışmalarına yeterli teşvik ve destek sağlanmaktadır. “**kısmen katılıyorum**” (kesinlikle katılıyorum ve katılıyorum % **27,5**, kısmen katılıyorum % **27**, kesinlikle katılmıyorum ve katılmıyorum % **45,5**)
- Eğitim-öğretim faaliyetlerine yeterli destek sağlamaktadır “**kısmen katılıyorum**” (kesinlikle katılıyorum ve katılıyorum % **25,8**, kısmen katılıyorum % **30,2**, kesinlikle katılmıyorum ve katılmıyorum % **44**)



- Akademik personelin teşvik edilmesi kapsamında üniversite yönetimi yeterli desteği sağlamaktadır “**kısmen katılıyorum**” (kesinlikle katılıyorum ve katılıyorum % 24,7, kısmen katılıyorum % 31,7, kesinlikle katılmıyorum ve katılmıyorum % 43,6)
- Bilimsel araştırma çalışmalarına yeterli teşvik ve destek sağlanmaktadır “**kısmen katılıyorum**” (kesinlikle katılıyorum ve katılıyorum % 20,9, kısmen katılıyorum % 31,3, kesinlikle katılmıyorum ve katılmıyorum % 47,8 )
- Bilimsel toplantı ve kongrelere katılım için teşvik, izin ve yeterli maddi destek sağlanmaktadır “**katılmıyorum**” (kesinlikle katılıyorum ve katılıyorum % 23,2, kısmen katılıyorum % 24,6, kesinlikle katılmıyorum ve katılmıyorum % 52,2)

Akademik personel memnuniyet anketi **destek ve teşvikler** alanı,

**Akademik çalışmalara destek amaçlı kütüphane hizmetleri (basılı yayın, e-kaynak vb) ihtiyaçları karşılayacak düzeydedir** sorusu, kesinlikle katılıyorum ve katılıyorum cevapları toplam yüzdeleri % 54,5, **uluslararası değişim programları kapsamında (Erasmus, Mevlana vb) yeterli fırsat sağlanmaktadır** sorusu, kesinlikle katılıyorum ve katılıyorum cevapları toplam yüzdeleri % 53,1 ve ortalamaları “**katılıyorum**” olarak en yüksek oranlar ile sonuçlanmıştır.

**Sosyal etkinlikler (sportif, sosyal ve kültürel faaliyetler) kapsamında akademik personele yeterli fırsat sağlanmaktadır** (% 40,4), **Üniversitemin sağladığı olanaklardan / fırsatlardan genel olarak memnunum** (% 33,7), **Araştırma kaynaklarının dağıtımını performans kriterleri göz önünde bulundurularak yapılmaktadır** (% 31,3), **AR-GE ve girişimcilik faaliyetlerine yeterli teşvik ve destek sağlanmaktadır** (% 28,7), **Akademik personelin bilimsel yayın çalışmalarına yeterli teşvik ve destek sağlanmaktadır** (% 27,5), **Eğitim-öğretim faaliyetlerine yeterli destek sağlamaktadır** (% 25,8), **Akademik personelin teşvik edilmesi kapsamında üniversite yönetimi yeterli desteği sağlamaktadır** (% 24,7), **Bilimsel araştırma çalışmalarına yeterli teşvik ve destek sağlanmaktadır** (% 20,9) katılım yüzdeleri ve ortalamaları “**kısmen katılıyorum**” seçeneği ile sonuçlanmıştır.

**Bilimsel toplantı ve kongrelere katılım için teşvik, izin ve yeterli maddi destek sağlanmaktadır** sorusu, kesinlikle katılmıyorum ve katılmıyorum cevapları toplam yüzdeleri % 52,2, ortalaması “**katılmıyorum**” olarak sonuçlanmıştır.

## 3.3 ALT YAPI

	Kesinlikle Katılmıyorum	Katılmıyorum	Kısmen Katılıyorum	Katılıyorum	Kesinlikle Katılıyorum	Toplam	Ortalama
<b>Ofislerin/ büroların/ odaların fiziksel koşulları uygundur</b>	% 16,3 (56)	% 20,1 (69)	% 23,2 (80)	% 28,2 (97)	% 12,2 (42)	% 100 (344)	<b>Kısmen Katılıyorum</b>
<b>Dersliklerin fiziksel koşulları uygundur</b>	% 13,4 (46)	% 21,6 (74)	% 31,2 (107)	% 23,9 (82)	% 9,9 (34)	% 100 (343)	<b>Kısmen Katılıyorum</b>
<b>Laboratuvarların fiziksel koşulları uygundur</b>	% 13,5 (46)	% 22,9 (78)	% 33,7 (115)	% 23,5 (80)	% 6,4 (22)	% 100 (341)	<b>Kısmen Katılıyorum</b>
<b>Öğrenme mekânlarında amaca uygun ve yeterli malzeme mevcuttur</b>	% 10,8 (37)	% 23,9 (82)	% 30 (103)	% 28,6 (98)	% 6,7 (23)	% 100 (343)	<b>Kısmen Katılıyorum</b>
<b>Teknik donanım, yazılım, bilgisayar teknolojileri vb imkânlar yeterlidir</b>	% 16 (55)	% 23 (79)	% 30,6 (105)	% 22,2 (76)	% 8,2 (28)	% 100 (343)	<b>Kısmen Katılıyorum</b>
<b>Kampüslerde internet erişimi yeterlidir</b>	% 9 (31)	% 10,2 (35)	% 21,9 (75)	% 38,5 (132)	% 20,4 (70)	% 100 (343)	<b>Katılıyorum</b>
<b>Kampüslerde ulaşılabilir kültürel ve sanatsal faaliyetler mevcuttur</b>	% 13,1 (45)	% 23 (79)	% 33 (113)	% 24,5 (84)	% 6,4 (22)	% 100 (343)	<b>Kısmen Katılıyorum</b>
<b>Kampüslerde dinlenme ve spor tesisi imkânları yeterlidir</b>	% 19,3 (66)	% 27,8 (95)	% 26 (89)	% 20,5 (70)	% 6,4 (22)	% 100 (342)	<b>Kısmen Katılıyorum</b>
<b>Çevre dostu yaklaşımlara (geri dönüşüm/geri kazanım, toplama, ayırma) verilen önem yeterlidir</b>	% 18,1 (62)	% 27,4 (94)	% 26,8 (92)	% 22,2 (76)	% 5,5 (19)	% 100 (343)	<b>Kısmen Katılıyorum</b>
<b>Yemekhane/kafeterya /kantin hizmetleri yeterlidir</b>	% 33,8 (116)	% 26,8 (92)	% 21,6 (74)	% 13,7 (47)	% 4,1 (14)	% 100 (343)	<b>Katılmıyorum</b>
<b>Fiziksel engellilere uygun düzenlemeler yeterlidir</b>	% 15,8 (54)	% 20,4 (70)	% 36 (123)	% 20,8 (71)	% 7 (24)	% 100 (342)	<b>Kısmen Katılıyorum</b>
<b>Kampüsler arası ulaşım hizmetleri (personel servisleri) yeterlidir</b>	% 27,1 (93)	% 28,9 (99)	% 31,8 (109)	% 9,9 (34)	% 2,3 (8)	% 100 (343)	<b>Katılmıyorum</b>
<b>Kampüslerin güvenliği yeterlidir</b>	% 15,4 (53)	% 14,6 (50)	% 31,8 (109)	% 28 (96)	% 10,2 (35)	% 100 (343)	<b>Kısmen Katılıyorum</b>

Akademik personel memnuniyet anketi **alt yapı** alanı soruları **ortalamaları** ve kesinlikle katılıyorum ve katılıyorum cevapları toplam yüzdesi (%), kısmen katılıyorum cevabı yüzdesi (%), kesinlikle katılıyorum ve katılıyorum cevapları toplam yüzdesi (%) ile memnuniyet oranı en yüksekten aşağıya doğru sıralanmaktadır.

- Kampüslerde internet erişimi yeterlidir “**katılıyorum**” (kesinlikle katılıyorum ve katılıyorum % **58,9**, kısmen katılıyorum % **21,9**, kesinlikle katılmıyorum ve katılmıyorum % **19,2**)

- Ofislerin/ büroların/ odaların fiziksel koşulları uygundur “**kısmen katılıyorum**” (kesinlikle katılıyorum ve katılıyorum % **40,4**, kısmen katılıyorum % **23,2**, kesinlikle katılmıyorum ve katılmıyorum % **36,4**)

- Kampüslerin güvenliği yeterlidir “**kısmen katılıyorum**” (kesinlikle katılıyorum ve katılıyorum % **38,2**, kısmen katılıyorum % **31,8**, kesinlikle katılmıyorum ve katılmıyorum % **30**)

- Öğrenme mekânlarında amaca uygun ve yeterli malzeme mevcuttur “**kısmen katılıyorum**” (kesinlikle katılıyorum ve katılıyorum % **35,3**, kısmen katılıyorum % **30**, kesinlikle katılmıyorum ve katılmıyorum % **34,7**)

- Dersliklerin fiziksel koşulları uygundur “**kısmen katılıyorum**” (kesinlikle katılıyorum ve katılıyorum % **33,8**, kısmen katılıyorum % **31,2**, kesinlikle katılmıyorum ve katılmıyorum % **35**)

- Teknik donanım, yazılım, bilgisayar teknolojileri vb imkânlar yeterlidir “**kısmen katılıyorum**” (kesinlikle katılıyorum ve katılıyorum % **30,4**, kısmen katılıyorum % **30,6**, kesinlikle katılmıyorum ve katılmıyorum % **39**)

- Kampüslerde ulaşılabilir kültürel ve sanatsal faaliyetler mevcuttur “**kısmen katılıyorum**” (kesinlikle katılıyorum ve katılıyorum % **30,9**, kısmen katılıyorum % **33**, kesinlikle katılmıyorum ve katılmıyorum % **36,1**)

- Laboratuvarların fiziksel koşulları uygundur “**kısmen katılıyorum**” (kesinlikle katılıyorum ve katılıyorum % **29,9**, kısmen katılıyorum % **33,7**, kesinlikle katılmıyorum ve katılmıyorum % **36,4**)

- Fiziksel engellilere uygun düzenlemeler yeterlidir “**kısmen katılıyorum**” (kesinlikle katılıyorum ve katılıyorum % **27,8**, kısmen katılıyorum % **36**, kesinlikle katılmıyorum ve katılmıyorum % **36,2**)

- Çevre dostu yaklaşımlara (geri dönüşüm/geri kazanım, toplama, ayırma) verilen önem yeterlidir “**kısmen katılıyorum**” (kesinlikle katılıyorum ve katılıyorum % **27,7**, kısmen katılıyorum % **26,8**, kesinlikle katılmıyorum ve katılmıyorum % **45,5**)

- Kampüslerde dinlenme ve spor tesisi imkânları yeterlidir “**kısmen katılıyorum**” (kesinlikle katılıyorum ve katılıyorum % **26,9**, kısmen katılıyorum % **26**, kesinlikle katılmıyorum ve katılmıyorum % **47,1**)

- Yemekhane/ kafeterya/ kantin hizmetleri yeterlidir “**katılmıyorum**” (kesinlikle katılıyorum ve katılıyorum % **17,8**, kısmen katılıyorum % **21,6**, kesinlikle katılmıyorum ve katılmıyorum % **60,6**)

- Kampüsler arası ulaşım hizmetleri (personel servisleri) yeterlidir “**katılmıyorum**” (kesinlikle katılıyorum ve katılıyorum % **12,2**, kısmen katılıyorum % **31,8**, kesinlikle katılmıyorum ve katılmıyorum % **56**)

Akademik personel memnuniyet anketi **alt yapı** alanı,

**Kampüslerde internet erişimi yeterlidir** sorusu kesinlikle katılıyorum ve katılıyorum cevapları toplam yüzdeleri % **58,9** ve ortalaması “**katılıyorum**” olarak en yüksek memnuniyet oranı ile sonuçlanmıştır.

**Ofislerin/ büroların/ odaların fiziksel koşulları uygundur (% 40,4), Kampüslerin güvenliği yeterlidir (% 38,2), Öğrenme mekânlarında amaca uygun ve yeterli malzeme mevcuttur (% 35,3), Dersliklerin fiziksel koşulları uygundur (% 33,8), Teknik donanım, yazılım, bilgisayar teknolojileri vb imkânlar yeterlidir (% 30,4), Kampüslerde ulaşılabilir kültürel ve sanatsal faaliyetler mevcuttur (% 30,9), Laboratuvarların fiziksel koşulları uygundur (% 29,9), Fiziksel engellilere uygun düzenlemeler yeterlidir (% 27,8), Çevre dostu yaklaşımlara (geri dönüşüm/geri kazanım, toplama, ayırma) verilen önem yeterlidir (% 27,7), Kampüslerde dinlenme ve spor tesisi imkânları yeterlidir (% 26,9), katılım yüzdeleri ve ortalamaları “kısmen katılıyorum” seçeneği ile sonuçlanmıştır.**

**Yemekhane/ kafeterya/ kantin hizmetleri yeterlidir ve Kampüsler arası ulaşım hizmetleri (personel servisleri) yeterlidir** soruları, kesinlikle katılmıyorum ve katılmıyorum cevapları toplam yüzdeleri sırayla (% **60,6**) ve (% **56**), ortalamaları “**katılmıyorum**” olarak sonuçlanmıştır.

## 3.4 AİDİYET

	Kesinlikle Katılmıyorum	Katılmıyorum	Kısmen Katılıyorum	Katılıyorum	Kesinlikle Katılıyorum	Toplam	Ortalama
Ankara Üniversiteli olmayı kimliğimin önemli bir parçası olarak görüyorum	% 6,4 (22)	% 10,2 (35)	% 14,3 (49)	% 29,7 (102)	% 39,4 (135)	% 100 (343)	Katılıyorum
Ankara Üniversitesinde çalışmaktan gurur duyuyorum	% 5,5 (19)	% 9 (31)	% 15,8 (54)	% 30 (103)	% 39,7 (136)	% 100 (343)	Katılıyorum
Ankara Üniversitesinin çalışma ortam ve kültürü benim değer ve normlarıma uygun düşmektedir	% 8,1 (28)	% 11,1 (38)	% 25,4 (87)	% 28 (96)	% 27,4 (94)	% 100 (343)	Katılıyorum
Ankara Üniversitesine kendimi duygusal olarak bağlı hissediyorum	% 7,9 (27)	% 10,5 (36)	% 16,6 (57)	% 25,4 (87)	% 39,6 (136)	% 100 (343)	Katılıyorum

Akademik personel memnuniyet anketi **aidiyet** alanı soruları **ortalamaları** ve kesinlikle katılıyorum ve katılıyorum cevapları toplam yüzdesi (%), kısmen katılıyorum cevabı yüzdesi (%), kesinlikle katılıyorum ve katılıyorum cevapları toplam yüzdesi (%) ile memnuniyet oranı en yüksekten aşağıya doğru sıralanmaktadır.

- Ankara Üniversitesinde çalışmaktan gurur duyuyorum “**katılıyorum**” (kesinlikle katılıyorum ve katılıyorum % **69,7**, kısmen katılıyorum % **15,8**, kesinlikle katılmıyorum ve katılmıyorum % **14,5**)

- Ankara Üniversiteli olmayı kimliğimin önemli bir parçası olarak görüyorum “**katılıyorum**” (kesinlikle katılıyorum ve katılıyorum % **69,1**, kısmen katılıyorum % **14,3**, kesinlikle katılmıyorum ve katılmıyorum % **16,6**)

- Ankara Üniversitesine kendimi duygusal olarak bağlı hissediyorum “**katılıyorum**” (kesinlikle katılıyorum ve katılıyorum % **65**, kısmen katılıyorum % **16,6**, kesinlikle katılmıyorum ve katılmıyorum % **18,4**)

- Ankara Üniversitesinin çalışma ortam ve kültürü benim değer ve normlarıma uygun düşmektedir “**katılıyorum**” (kesinlikle katılıyorum ve katılıyorum % **55,4**, kısmen katılıyorum % **25,4**, kesinlikle katılmıyorum ve katılmıyorum % **19,2**)

Akademik personel memnuniyet anketi **aidiyet** alanı,

**Ankara Üniversitesinde çalışmaktan gurur duyuyorum** sorusu kesinlikle katılıyorum ve katılıyorum cevapları toplam yüzdesi % **69,7** ve ortalaması “**katılıyorum**” olarak en yüksek memnuniyet oranı ile sonuçlanmıştır.

Ankara Üniversitesinde çalışmaktan gurur duyuyorum sorusu cevabı ardından; **Ankara Üniversiteli olmayı kimliğimin önemli bir parçası olarak görüyorum** (% **69,1**), **Ankara Üniversitesine kendimi duygusal olarak bağlı hissediyorum** (% **65**), **Ankara Üniversitesinin çalışma ortam ve kültürü benim değer ve normlarıma uygun düşmektedir** (% **55,4**) soruları kesinlikle katılıyorum ve katılıyorum cevapları toplam yüzdeleri ve ortalamaları da “**katılıyorum**” olarak devam etmektedir.

### 3.5 CEVAP VE ÖNERİLER İLE İLGİLİ

	Kesinlikle Katılmıyorum	Katılmıyorum	Kısmen Katılıyorum	Katılıyorum	Kesinlikle Katılıyorum	Toplam	Ortalama
<b>Bu ankete verilen cevapların ve önerilerin dikkate alınacağını düşünüyorum</b>	% 14,6 (50)	% 17,2 (59)	% 24,8 (85)	% 27,1 (93)	% 16,3 (56)	% 100 (343)	<b>Kısmen Katılıyorum</b>

Akademik personel memnuniyet anketi **cevap ve öneriler ile ilgili** alan,

**Bu ankete verilen cevapların ve önerilerin dikkate alınacağını düşünüyorum** sorusu ortalaması “**kısmen katılıyorum**”, cevapları ise kesinlikle katılıyorum ve katılıyorum cevapları toplam yüzdesi % **43,4**, kısmen katılıyorum % **24,8**, kesinlikle katılmıyorum ve katılmıyorum cevapları toplam yüzdesi % **31,8** olarak gerçekleşmiştir.