

TÜRKİYE CUMHURİYETİ  
ANKARA ÜNİVERSİTESİ



30  
Haziran  
2023

KURUMSAL MALİ DURUM VE  
BEKLENTİLER RAPORU

ANKARA  
TEMMUZ-2023



**TÜRKİYE CUMHURİYETİ**  
**ANKARA ÜNİVERSİTESİ**  
**Strateji Geliştirme Daire Başkanlığı**

**İÇİNDEKİLER**

SUNUŞ .....	3
1.GİRİŞ .....	4
2.OCAK-HAZİRAN 2023 DÖNEMİ BÜTÇE UYGULAMA SONUÇLARI.....	4
2.1.Bütçe Giderleri.....	5
2.2.Bütçe Gelirleri.....	12
2.3.Finansman.....	16
3.OCAK-HAZİRAN 2023 DÖNEMİNDE YÜRÜTÜLEN FAALİYETLER .....	18
3.1.2022-2023 Yılında Öğrencilere Yönelik Faaliyetler.....	18
3.2.İdari Kapasiteyi Arttırmaya Yönelik Faaliyetler.....	22
3.3.Bilimsel ve Teknolojik Araştırmalara İlişkin Faaliyetler.....	23
3.4.Yatırımlarla İlgili Yürütülen Diğer Faaliyetler.....	25
4.TEMMUZ-ARALIK 2023 DÖNEMİNE İLİŞKİN BEKLENTİLER VE HEDEFLER.....	28
5.TEMMUZ-ARALIK 2023 DÖNEMİNDE YÜRÜTÜLECEK FAALİYETLER.....	29
<b>EKLER</b>	
1.Gider tablosu.....	30
2.Gelir tablosu.....	31
3. Program Sınıflandırmasına Göre Bütçe Giderleri.....	32

## ÜST YÖNETİCİ SUNUŞU

01.01.2006 tarihinde yürürlüğe konulan 5018 Sayılı Kamu Mali Yönetimi ve Kontrol Kanunu tüm hükümleri ile; Mali yönetim ve kontrol sistemimizi uluslararası standartlar ve Avrupa Birliği uygulamalarıyla uyumlu olarak yeniden yapılandırmayı amaçlayan, kalkınma planları ve programlarda yer alan politika ve hedefler doğrultusunda kamu kaynaklarının etkili, ekonomik ve verimli bir şekilde elde edilmesi ve kullanılmasını, hesap verilebilirliği ve mali saydamlığı sağlamak üzere, kamu mali yönetiminin yapısını ve işleyişini, bütçelerinin hazırlanmasını, uygulanmasını, raporlanmasını ve mali kontrolü düzenleyerek, kanunun getirdiği yeni anlayış ile kamu idarelerine, stratejik plan, performans programı, performans esaslı ve çok yıllık bütçeleme ve faaliyet raporları hazırlama görevini vermiştir.

Bu bağlamda, 5018 sayılı Kamu Mali Yönetimi ve Kontrol Kanunu'nun 30 uncu maddesi ile kurumların ilk altı aylık bütçe uygulama sonuçları, ikinci altı aya ilişkin beklentiler ve hedefler ile faaliyetlerini Temmuz ayı içinde kamuoyuna açıklayacakları hükme bağlanmıştır.

Üniversitemize 2023 yılında 3.809.212.000 TL hazine yardımı ve 171.574.000 TL öz gelir karşılığı olarak toplam 3.980.786.000 TL ödenek tahsis edilmiş, bu ödeneklerin etkili, ekonomik ve verimli kullanılması temel ilke olarak benimsenmiştir. Bu yaklaşımla, ilk altı ayda toplam 2.323.224.441 TL gelir, 2.230.140.986 TL gider gerçekleşmesi olmuştur.

Yapılan bu harcamalarla yürütülen faaliyetlerini, Üniversitemiz 2023 mali yılının ilk altı ayındaki bütçe gerçekleştirmelerini, faaliyetleri ve hedefleri ile ikinci altı aydaki tahmin ve beklentilerini içeren "*Kurumsal Mali Durum ve Beklentiler Raporu*" hazırlanarak kamuoyunun bilgisine sunulmuştur.

Saygılarımla.

**Prof. Dr. Necdet ÜNÜVAR**  
**Rektör**

## 1.GİRİŞ

Ankara Üniversitesi kurulduğu 21 Ekim 1946 tarihinden bu yana geçen sürede Cumhuriyet tarihi ve misyonunu milletiyle özdeşleştirmiştir. Yüksek Öğretim Kurumu tarafından 26.09.2017 tarihinde Ankara Üniversitesi'ne Araştırma Üniversitesi statüsü verilmiştir. Bugün itibarıyla, 19 fakülte, 1 yüksekokul, 1 Devlet konservatuvarı, 14 meslek yüksekokulu, 15 enstitü, 44 araştırma ve uygulama merkezi, 3 araştırma uygulama hastanesi ile 1 merkez bulunmaktadır.

Üniversitemizde, 4.001 akademik personel, 59 yabancı uyruklu akademik personel bulunmaktadır. 2022-2023 eğitim-öğretim döneminde 15.061 öğrenciye ön lisans, 49.663 öğrenciye lisans, 7.513 öğrenciye yüksek lisans ve 6.259 öğrenciye doktora düzeyinde eğitim hizmeti sunulmuştur. 5.308 idari personel, 122 sözleşmeli idari personel, 2.336 kişi işçi olmak üzere toplam 11.826 akademik ve idari personel ile faaliyet gösteren Üniversitemizin 2023 dönemi itibarıyla bütçe gerçekleştirmeleri ile ilgili ayrıntılı bilgilerin yer aldığı rapor kamuoyunun bilgi ve değerlendirmelerine sunulmuştur.

2023 yılı ilk altı aylık sürede 344 adet (108 yeni açılan, 77 kapatılan) Üniversitemiz kaynaklarından, 381 adet (39 yeni açılan, 51 kapatılan) TÜBİTAK kaynaklarından, 32 adet (9 yeni açılan) Avrupa Birliği ve Uluslararası Kuruluşlar tarafından, 6 adet Cumhurbaşkanlığı Strateji ve Bütçe Başkanlığı tarafından, 1 adet Sanayi ve Teknoloji Bakanlığı tarafından desteklenmek üzere toplam 764 adet bilimsel araştırma projesi yürütülmüştür.

## 2. OCAK-HAZİRAN 2023 DÖNEMİ BÜTÇE UYGULAMA SONUÇLARI

31 Aralık 2022 tarih ve 32060 mükerrer sayılı Resmi Gazetede yayımlanan 7427 sayılı Merkezi Yönetim Bütçe Kanunu ile 2023 yılı için Üniversitemize 3.980.786.000 TL ödenek tahsis edilmiş olup 2023 yılı ödeneğinin ekonomik dağılım tablosu (Tablo-1) aşağıda gösterilmiştir.

**Tablo 1-Ankara Üniversitesi 2023 Yılı Ödeneği Ekonomik Kodlara Göre Dağılımı (TL)**

01	Personel Giderleri	2.608.884.000,00
02	Sosyal Güvenlik Kurumlarına Devlet Primi Giderleri	415.544.000,00
03	Mal ve Hizmet Alım Giderleri	299.462.000,00
05	Cari Transferler	257.396.000,00
06	Sermaye Giderleri	399.500.000,00
TOPLAM		3.980.786.000,00

## 2.1. BÜTÇE GİDERLERİ

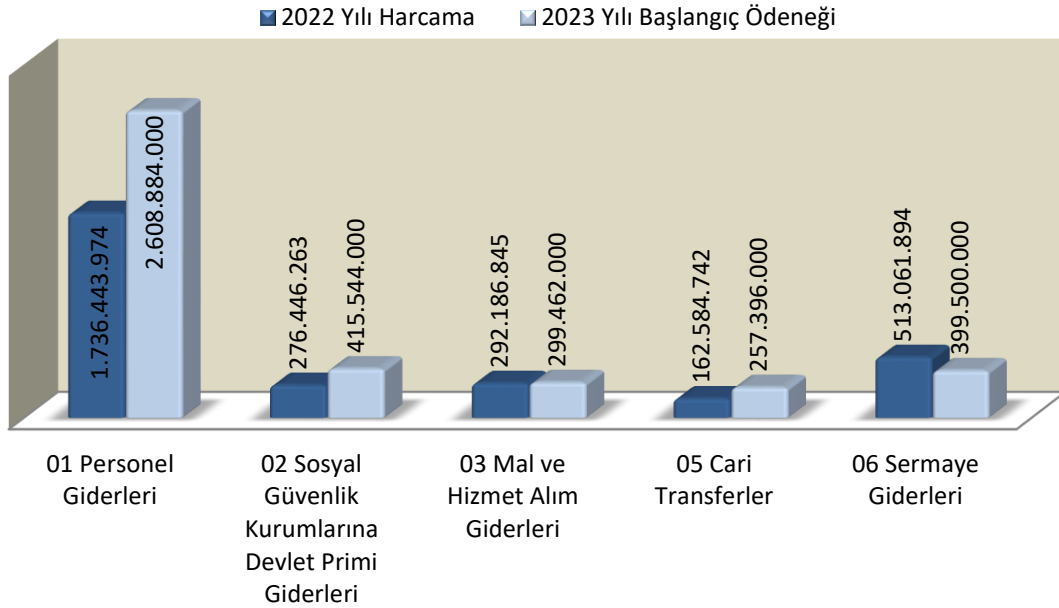
Üniversitemiz 2023 yılı ilk altı aylık dönem sonu bütçe giderleri toplamı 2.230.140.986 TL, bir önceki yılın ilk altı aylık dönem sonu bütçe giderleri toplamı ise 1.157.603.428 TL olarak gerçekleşmiştir.

2023 yılı birinci altı aylık dönem bütçe gider gerçekleştirmelerinde, 2022 yılı aynı dönemine göre personel giderlerinde % 107,4 sosyal güvenlik kurumu giderlerinde % 84,2 mal ve hizmet alımlarında % 85,4 cari transferlerde artış, % 142 ve sermaye giderlerinde % -8,5 azalış meydana gelmiştir.

### 2.1.1.Gider Türleri İtibariyle 2022 Yılı Gider Gerçekleşmeleri ve 2023 Yılı Bütçe Ödeneklerinin Karşılaştırılması:

Üniversitemizin, 2022 yılı bütçe gerçekleştirmeleri ve 2023 yılı başlangıç bütçe ödeneklerinin, Ayrıntılı Bütçe sistemine uygun olarak gider türleri itibariyle dağılım ve değişimleri Grafik-1'de sunulmuştur.

**Grafik-1 Bütçe Giderlerinin 2022 Yılı Gerçekleşme Toplamı ile 2023 Yılı Başlangıç Ödenekleri Gelişimi**

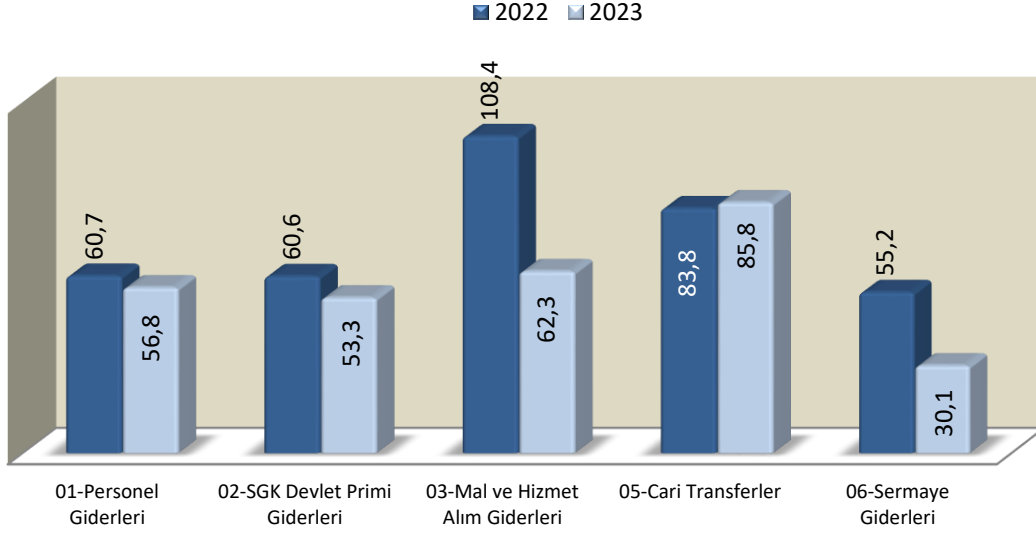


2022 yıl sonu itibariyle gider gerçekleştirmeleri toplam 2.980.723.718 TL olmuştur. 2023 yılında 7427 sayılı Merkezi Yönetim Bütçe Kanunu ile Üniversitemize 3.980.786.000 TL ödenek tahsis edilmiştir. 2022 yılı bütçe başlangıç ödenegine göre Üniversitemiz 2023 yılı bütçe ödeneginde %119,4 oranında artış gerçekleşmiştir.

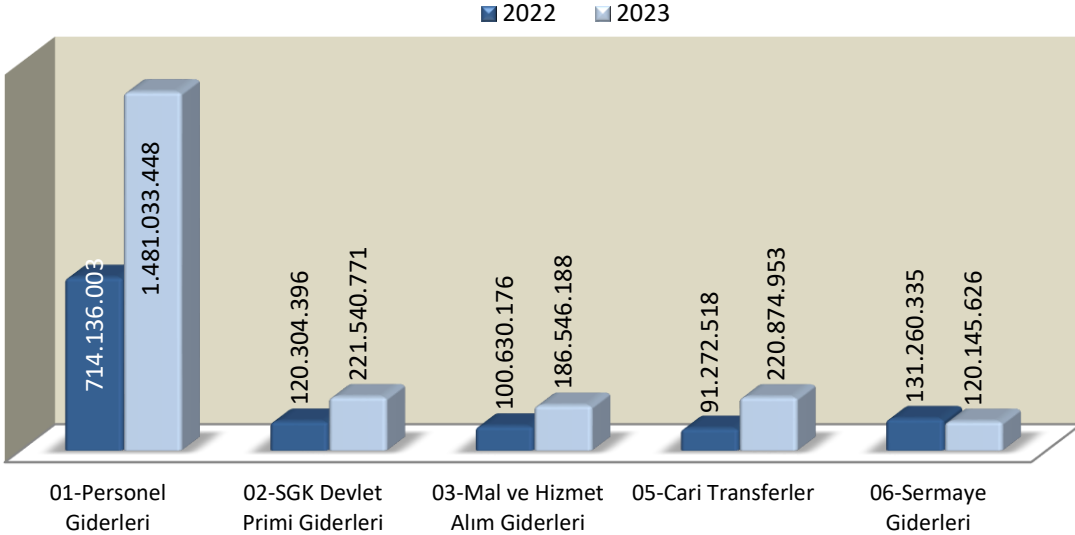
### 2.1.2.Ekonomik Sınıflandırmaya Göre Harcamaların Ocak-Haziran Dönemi Gerçekleşme Tutarları:

Üniversitemiz bütçe giderlerinin 2022 yılında Ocak-Haziran dönemi için gerçekleşme tutarı toplam 1.157.603.428 TL, 2023 yılında ise 2.230.140.986 TL olmuştur (Grafik-2). Gerçekleşme oranları ise 2022 yılı için %38,8 2023 yılı için %56 olmuştur (Grafik-3).

**Grafik-2 Bütçe Giderlerinin 2022 ve 2023 Yılı İlk Altı Aylık Gerçekleşme Oranlarının (%) Karşılaştırılması**

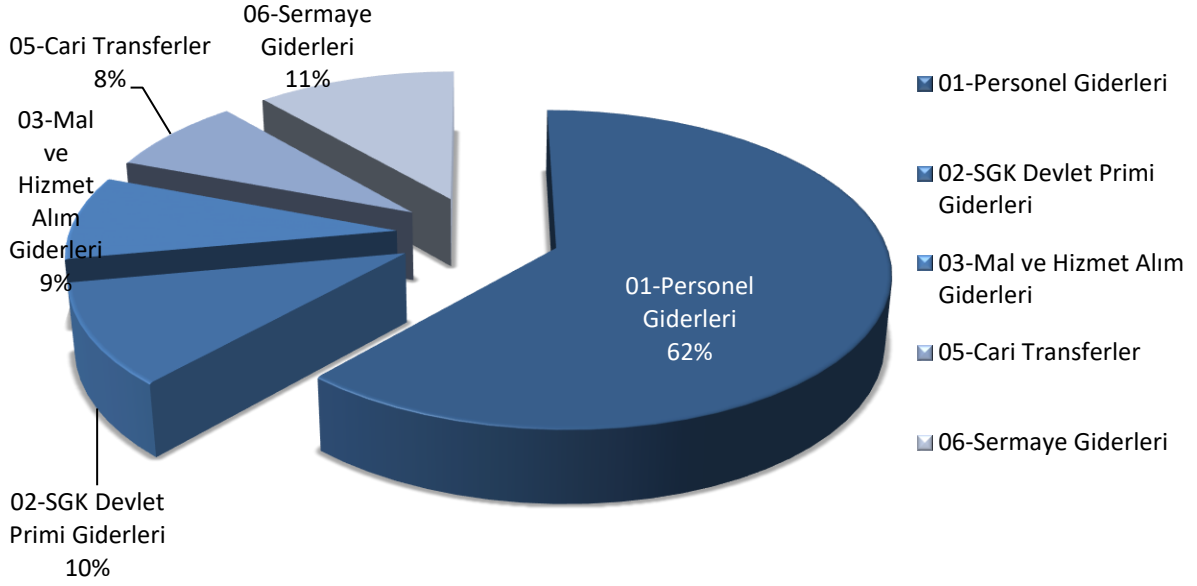


**Grafik-3 Bütçe Giderlerinin 2022 ve 2023 Yılı İlk Altı Aylık Gerçekleşme Tutarlarının (TL) Karşılaştırılması**

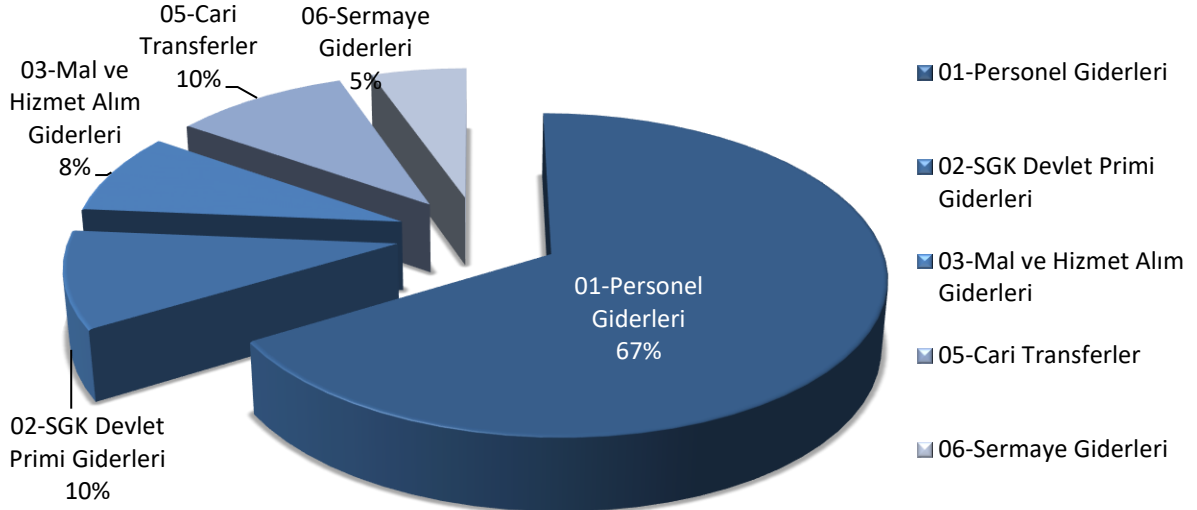


### 2.1.3. Bütçe Giderlerinin Ekonomik Sınıflandırmaya Göre Haziran Ayı Sonu Harcamalarının 2022 ve 2023 Yıllarına Göre Ekonomik Dağılımı (Grafik 4-5):

**Grafik-4 2022 Yılı Haziran Ayı Sonu Harcamalarının Oransal (%) Dağılımı**



**Grafik-5 2023 Yılı Haziran Ayı Sonu Harcamalarının Oransal (%) Dağılımı**





## 2.1.4.Üniversitemiz Harcama Birimlerine Ait 2022-2023 Yılları Harcamaları

Tablo 2-Ankara Üniversitesi 2022-2023 Yılı Ödeneği ve İlk Altı Ay Gider Gerçekleşmeleri Birim Dağılımı (TL)

BİRİM KODU	BİRİM ADI	2022			2023		
		Bütçe Ödeneği (TL)	Gerçekleşen Harcama (30.06.2022)	Harcama Oranı (%)	Bütçe Ödeneği (TL)	Gerçekleşen Harcama (30.06.2023)	Harcama Oranı (%)
0402.0001	Özel Kalem (Rektörlük)	115.850.360,00	65.001.471,62	56,1	101.524.000,00	98.544.517,06	97,1
0402.0002	Özel Kalem (Genel Sekreterlik)	10.403.000,00	6.465.526,97	62,2	19.560.000,00	11.914.459,65	60,9
0402.0003	İdari ve Mali İşler Daire Başkanlığı	124.270.935,00	61.769.290,33	49,7	247.123.000,00	121.398.708,42	49,1
0402.0004	Personel Daire Başkanlığı	97.960.000,00	79.222.607,58	80,9	238.769.000,00	202.003.003,23	84,6
0402.0005	Kütüphane ve Dokümantasyon Daire Başkanlığı	11.301.000,00	9.176.397,71	81,2	23.190.000,00	18.449.654,41	79,6
0402.0006	Sağlık, Kültür ve Spor Daire Başkanlığı	51.108.000,00	56.954.361,38	111,4	110.315.000,00	88.652.113,46	80,4
0402.0007	Bilgi İşlem Daire Başkanlığı	17.465.000,00	3.109.556,30	17,8	33.659.000,00	9.900.672,51	29,4
0402.0008	Yapı İşleri ve Teknik Daire Başkanlığı	126.988.000,00	89.460.196,57	70,4	310.770.000,00	54.246.354,85	17,5
0402.0009	Öğrenci İşleri Daire Başkanlığı	3.088.000,00	6.589.188,77	213,4	18.730.000,00	9.719.409,84	51,9
0402.0010	Strateji Geliştirme Daire Başkanlığı	5.351.000,00	3.325.451,35	62,1	27.459.000,00	6.085.999,14	22,2
0402.0011	Hukuk Müşavirliği	2.373.000,00	1.398.109,47	58,9	4.638.000,00	2.858.194,38	61,6
0402.0001	İç Denetim Birim Başkanlığı	4.411.000,00	753.666,21	17,1	7.523.000,00	1.683.656,26	22,4
0402.0006	Sağlık Kültür ve Spor Daire Başkanlığı (öz.gel.-maas)	2.086.000,00	1.689.302,03	81,0	3.296.000,00	4.041.284,69	122,6
0402.0012	Sağlık Bilimleri Enstitüsü	24.130.168,00	10.686.032,76	44,3	45.804.000,00	18.718.256,75	40,9
0402.0064	Kanser Araştırma Enstitüsü	1.236.949,00	251.648,34	20,3	2.381.000,00	481.302,32	20,2
0402.0013	Hepatoloji Enstitüsü	1.052.503,00	428.829,29	40,7	1.927.000,00	972.730,22	50,5
0402.0014	Kök Hücre Enstitüsü	3.811.702,00	3.234.797,35	84,9	12.128.000,00	7.388.617,53	60,9
0402.0015	Adli Bilimler Enstitüsü	2.081.219,00	977.447,89	47,0	3.953.000,00	2.004.009,49	50,7
0402.0016	Tıp Fakültesi	188.183.244,00	128.728.166,27	68,4	368.652.000,00	271.654.025,62	73,7
0402.0017	Dış Hekimliği Fakültesi	35.967.240,00	25.907.913,22	72,0	118.199.000,00	93.211.873,57	78,9
0402.0018	Eczacılık Fakültesi	31.918.983,00	18.658.139,05	58,5	88.073.000,00	34.121.878,56	38,7
0402.0019	Veteriner Fakültesi	51.015.224,00	33.637.087,56	65,9	104.815.000,00	58.788.906,02	56,1
0402.0020	Sağlık Bilimleri Fakültesi	17.138.784,00	9.036.746,06	52,7	27.688.000,00	16.773.654,98	60,6
0402.0021	Hemşirelik Fakültesi	1.713.306,00	4.106.077,72	239,7	3.679.000,00	7.327.325,02	199,2
0402.0022	Sağlık Hizmetleri Meslek Yüksekokulu	4.624.356,00	2.943.736,68	63,7	7.983.000,00	5.846.528,35	73,2
0402.0023	Kızılcahamam Meslek Yüksekokulu	590.256,00	444.004,63	75,2	1.109.000,00	891.167,88	80,4
0402.0024	Haymana Meslek Yüksekokulu	1.657.263,00	951.548,08	57,4	3.514.000,00	1.606.965,80	45,7
0402.0025	GAMA Meslek Yüksekokulu	1.819.878,00	1.061.925,23	58,4	3.601.000,00	2.175.707,54	60,4
0402.0026	Cebeci Uygulama ve Araştırma Hastanesi	70.063.000,00	40.968.314,25	58,5	123.382.000,00	135.083.588,52	109,5
0402.0027	İbn-i Sina Uygulama ve Araştırma Hastanesi	221.584.000,00	143.307.423,25	64,7	681.758.000,00	285.438.396,70	41,9
0402.0028	Dış Hekimliği Uygulama Hastanesi	4.058.000,00	2.070.785,15	51,0	8.375.000,00	7.327.777,73	87,5
0402.0029	Veteriner Uygulama Merkezi	236.608,00	82.710,46	35,0	1.343.000,00	268.968,50	20,0
0402.0030	Fen Bilimleri Enstitüsü	19.831.512,00	7.904.193,83	39,9	37.196.000,00	15.360.502,39	41,3
0402.0031	Nükleer Bilimler Enstitüsü	3.607.480,00	1.633.956,84	45,3	7.431.000,00	3.356.516,72	45,2
0402.0032	Biyoteknoloji Enstitüsü	4.436.443,00	2.297.201,86	51,8	8.357.000,00	4.520.289,50	54,1
0402.0033	Su Yönetimi Enstitüsü	1.174.776,00	631.282,25	53,7	2.754.000,00	1.264.785,01	45,9
0402.0034	Hızlandırıcı Teknolojileri Enstitüsü	2.786.034,00	2.281.254,34	81,9	6.352.000,00	2.081.544,89	32,8
SAYFA TOLAMI		1.267.374.223,00	827.146.348,65	65,3	2.817.010.000,00	1.606.163.347,51	57,0

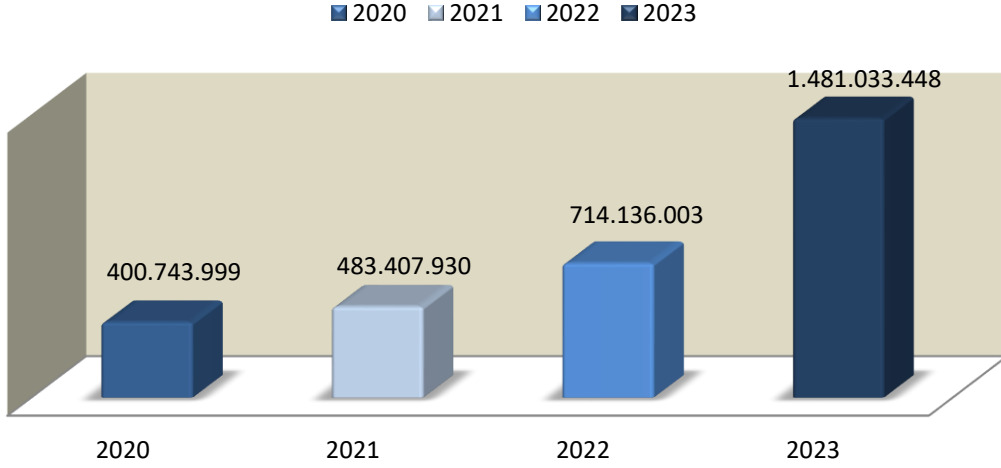
Tablo 2-Ankara Üniversitesi 2022-2023 Yılı Ödeneği ve İlk Altı Ay Gider Gerçekleşmeleri Birim Dağılımı (TL) (Devamı)

BİRİM KODU	BİRİM ADI	2022			2023		
		Bütçe Ödeneği (TL)	Gerçekleşen Harcama (30.06.2022)	Harcama Oranı (%)	Bütçe Ödeneği (TL)	Gerçekleşen Harcama (30.06.2023)	Harcama Oranı (%)
0402.0035	Gıda Güvenliği Enstitüsü	423.000,00	206.750,23	48,9	814.000,00	421.844,14	51,8
0402.0036	Fen Fakültesi	53.868.711,00	38.794.814,46	72,0	129.107.000,00	66.577.044,19	51,6
0402.0037	Mühendislik Fakültesi	44.473.405,00	25.989.446,45	58,4	89.124.000,00	49.614.235,86	55,7
0402.0038	Ziraat Fakültesi	87.082.670,00	49.414.179,02	56,7	170.301.000,00	94.018.996,43	55,2
0402.0039	Kalecik Meslek Yüksekokulu	3.212.473,00	2.278.633,12	70,9	5.736.000,00	4.319.739,53	75,3
0402.0040	Elmadag Meslek Yüksekokulu	4.130.135,00	2.709.821,19	65,6	6.859.000,00	4.842.439,01	70,6
0402.0041	Nallıhan Meslek Yüksekokulu	1.668.266,00	1.074.606,36	64,4	3.414.000,00	1.980.042,99	58,0
0402.0042	Ziraat Uygulama Merkezi	164.607,00	114.005,59	69,3	1.037.000,00	250.000,00	24,1
0402.0043	Türk İnkılap Tarihi Enstitüsü	6.368.186,00	2.849.529,21	44,7	14.269.000,00	5.620.437,99	39,4
0402.0044	Sosyal Bilimler Enstitüsü	64.753.422,00	27.687.521,95	42,8	118.969.000,00	45.909.618,33	38,6
0402.0045	Eğitim Bilimleri Enstitüsü	12.712.631,00	4.218.847,61	33,2	22.814.000,00	7.120.474,45	31,2
0402.0046	Eğitim Bilimleri Fakültesi	27.079.063,00	17.232.295,96	63,6	53.856.000,00	33.236.408,69	61,7
0402.0047	Hukuk Fakültesi	28.530.750,00	16.107.489,63	56,5	59.522.000,00	27.784.254,05	46,7
0402.0048	Siyasal Bilimler Fakültesi	46.466.748,00	20.754.249,99	44,7	118.178.000,00	42.862.324,35	36,3
0402.0049	Güzel Sanatlar Fakültesi	2.024.384,00	2.384.117,06	117,8	9.367.000,00	4.570.128,37	48,8
0402.0050	Dil ve Tarih-Coğrafya Fakültesi	59.010.277,00	48.240.177,45	81,7	106.688.000,00	90.287.358,22	84,6
0402.0051	İletişim Fakültesi	19.235.446,00	8.434.788,97	43,9	40.613.000,00	17.579.402,51	43,3
0402.0052	İlahiyat Fakültesi	24.172.622,00	20.259.806,07	83,8	47.285.000,00	36.264.697,46	76,7
0402.0053	Spor Bilimleri Fakültesi	6.789.829,00	4.247.759,51	62,6	13.999.000,00	8.091.038,45	57,8
0402.0054	Uygulamalı Bilimler Fakültesi	5.522.132,00	3.741.828,91	67,8	18.605.000,00	7.410.608,40	39,8
0402.0055	Devlet Konservatuarı	14.214.084,00	3.183.912,06	22,4	29.385.000,00	6.085.303,13	20,7
0402.0056	Yabancı Diller Yüksekokulu	23.619.278,00	18.324.116,40	77,6	48.560.000,00	36.056.303,89	74,3
0402.0057	1. Organize Sanayi Meslek Yüksekokulu	1.627.074,00	1.361.152,51	83,7	3.419.000,00	2.675.483,79	78,3
0402.0058	Beypazarı Meslek Yüksekokulu	4.536.379,00	4.374.667,46	96,4	18.604.000,00	8.826.971,93	47,4
0402.0059	Ayaş Meslek Yüksekokulu	646.769,00	886.480,34	137,1	1.631.000,00	1.881.466,53	115,4
0402.0060	Adalet Meslek Yüksekokulu	2.985.080,00	1.643.926,99	55,1	4.987.000,00	2.979.355,94	59,7
0402.0065	Açık ve Uzaktan Eğitim Fakültesi	990.931,00	3.780.801,70	381,5	3.417.000,00	10.076.522,75	294,9
0402.0062	Diğer Merkezler	475.425,00	161.352,81	33,9	1.394.000,00	515.650,51	37,0
0402.0066	Ankara Üniversitesi Hastaneler Başhekimliği				21.822.000,00	6.119.486,41	28,0
GENEL TOPLAM		1.814.158.000,00	1.157.603.427,66	63,8	3.980.786.000,00	2.230.140.985,81	56,0

**2.1.5.Gider Türleri:**

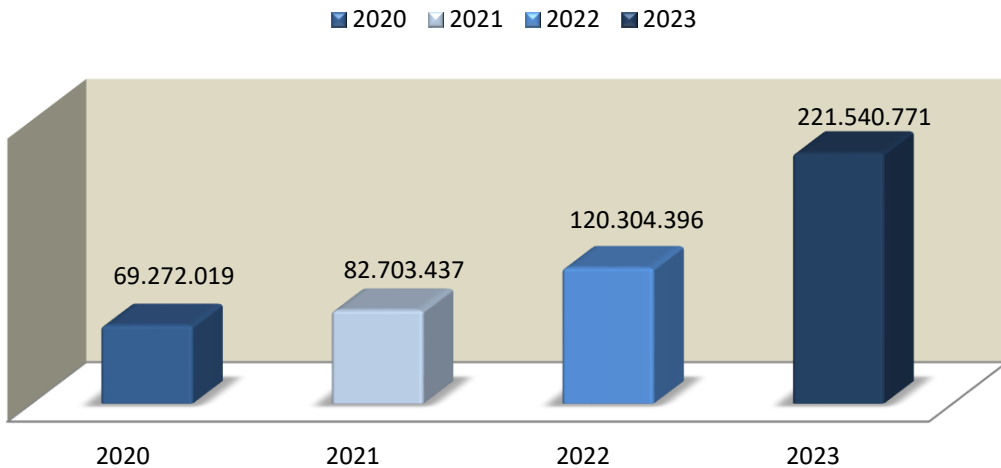
**a) Personel Giderleri:** 2022 yılı ilk altı aylık döneminde personel giderlerine 714.136.003 TL harcanmıştır. 2023 yılında %107,4 oranında artarak 1.481.033.448 TL olarak gerçekleşmiştir (Grafik-6).

2022 yılının ilk altı aylık döneminde personel giderlerine ayrılan toplam ödeneğin %41,1'i, 2023 yılında ise %56,8'i kullanılmıştır.

**Grafik-6 Personel Giderleri (TL)**

**b) Sosyal Güvenlik Kurumlarına Devlet Primi Giderleri:** 2022 yılı ilk altı aylık döneminde 120.304.396 TL harcanmış, 2023 yılında %84,2 oranında artarak 221.540.771 TL olarak gerçekleşmiştir (Grafik-7).

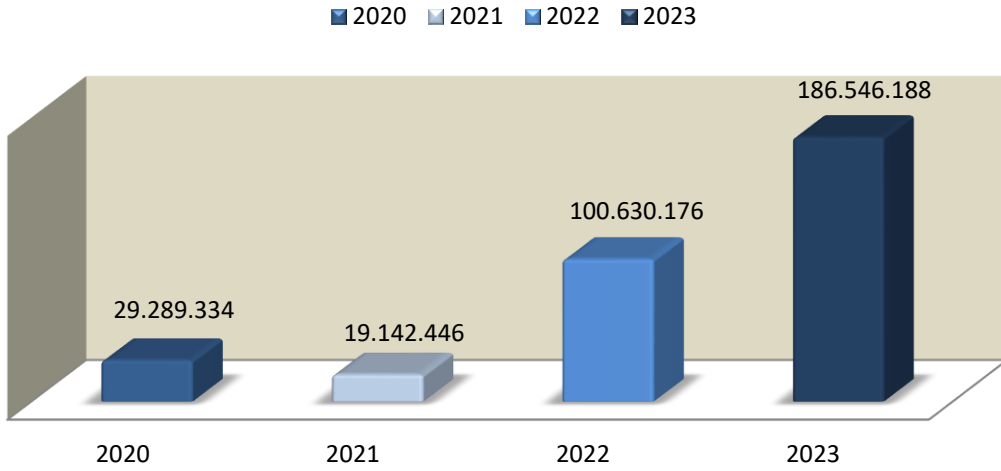
2022 yılının ilk altı aylık döneminde sosyal güvenlik kurumlarına devlet primi giderlerine ayrılan toplam ödeneğin %43,5'i, 2023 yılında ise %53,3'ü kullanılmıştır.

**Grafik-7 Sosyal Güvenlik Kurumlarına Devlet Primi Giderleri (TL)**

**c) Mal ve Hizmet Alımları Giderleri:** 2022 yılı ilk altı aylık döneminde 100.630.176 TL harcanmış olup; 2023 yılında %85,4 oranında artarak 186.546.188 TL olarak gerçekleşmiştir (Grafik-8).

2022 yılının ilk altı aylık döneminde mal ve hizmet alımı için ayrılan toplam ödeneğin %34,4'ü, 2023 yılında ise %62,3'ü kullanılmıştır.

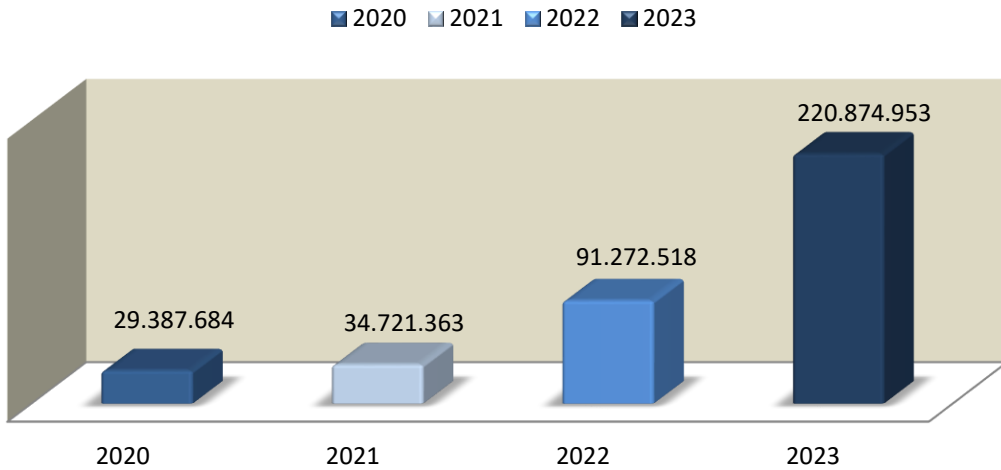
**Grafik-8 Mal ve Hizmet Alım Giderleri (TL)**



**d) Cari Transferler:** 2022 yılı ilk altı aylık döneminde 91.272.518 TL harcanmıştır. 2023 yılında ise bu rakam %142 oranında artarak 220.874.953 TL olarak gerçekleşmiştir (Grafik-9).

2022 yılının ilk altı aylık döneminde cari transferler için ayrılan toplam ödeneğin %56,1'i, 2023 yılında ise %85,8'i kullanılmıştır.

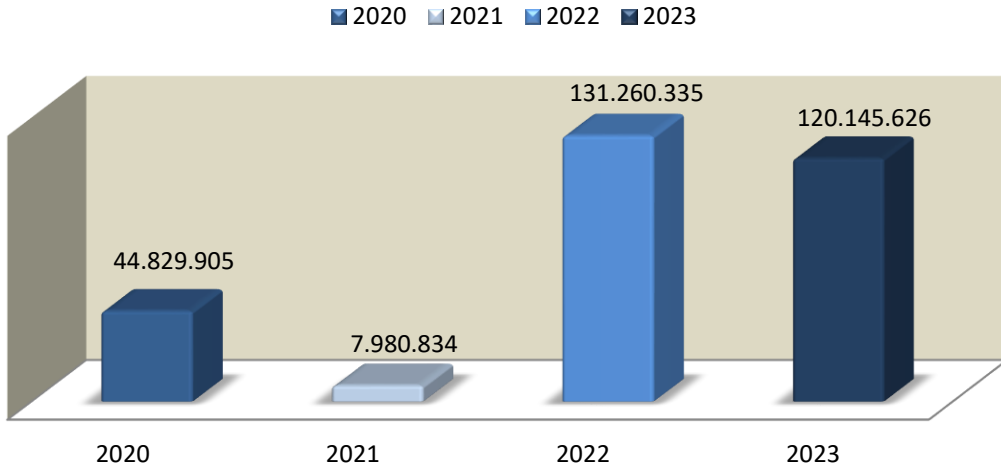
**Grafik-9 Cari Transferler (TL)**



e) **Sermaye Giderleri:** 2022 yılı ilk altı aylık döneminde 131.260.335 TL harcanmıştır. 2023 yılında ise bu rakam, %-8,5 oranında azalarak 120.145.626 TL olarak gerçekleşmiştir (Grafik 10).

2022 yılının ilk altı aylık döneminde sermaye giderleri için ayrılan toplam ödeneğin %25,6'sı, 2023 yılında ise %30,1'i kullanılmıştır.

**Grafik-10 Sermaye Giderleri (TL)**



## 2.2.BÜTÇE GELİRLERİ

Üniversitemiz 2023 yılı bütçe gelirlerinin 3.809.212.000 TL'si hazine yardımı ve 171.574.000 TL'si öz gelirlerden oluşmak üzere 3.980.786.000 TL olarak gerçekleşmesi planlanmıştır.

2022 yılının ilk altı aylık döneminde 1.118.818.383 TL bütçe gelirleri elde edilmiştir. 2023 yılı aynı dönemde bütçe geliri %107,6 oranında bir artışla 2.323.224.441 TL olarak gerçekleşmiştir.

Bütçe gelirlerinin 2022 yılı gerçekleşme oranı %40,8, 2023 yılı aynı dönemde ise %58,4 olmuştur.

### 2.2.1.Öz Gelirler

#### a)Teşebbüs ve Mülkiyet Gelirleri:

2023 yılı ilk altı aylık döneminde 46.065.922 TL teşebbüs ve mülkiyet geliri elde edilmiş ve gerçekleşme oranı %55,9 olmuştur. Bu miktarın 41.606.677 TL'lik kısmı diğer teşebbüs mülkiyet geliri ile mal ve hizmet satış gelirlerinden, 4.459.245 TL'lik kısmı da kira gelirlerinden elde edilmiştir.

Aynı dönemin 2022 yılında teşebbüs ve mülkiyet gelirleri 30.869.161 TL olup 2022 yılı ilk altı aylık dönemi için %38,1 oranında gerçekleşmiştir.

2023 yılı ilk altı aylık dönemde teşebbüs ve mülkiyet gelirlerinde 2022 yılına oranla %49,2 oranında artış meydana gelmiştir. Teşebbüs ve Mülkiyet Gelirleri ile ilgili ayrıntılar Tablo 3'te gösterilmiştir.

**b)Diğer Gelirler:**

2023 yılının ilk altı aylık döneminde 78.840.975 TL gelir elde edilmiş ve gerçekleşme oranı %88,4 olmuştur. Bu gelirlerin 111.532 TL'lik kısmını kişilerden alınan faiz gelirleri, 60.511.872 TL'lik kısmını kişi ve kurumlardan alınan paylar, 123.101 TL'lik kısmını para cezaları ve 18.094.471 TL'lik kısmını ise diğer çeşitli gelirler oluşturmaktadır.

2022 yılının aynı döneminde diğer gelirler, 43.524.627 TL olup; 2022 yılı ilk altı aylık dönemi için %48,4 oranında gerçekleşmiştir.

2023 yılı ilk altı aylık dönemde 2022 yılına kıyasla %81,1 oranında artış meydana gelmiştir.

**2.2.2.Alınan Bağış ve Yardımlar ile Özel Gelirler**

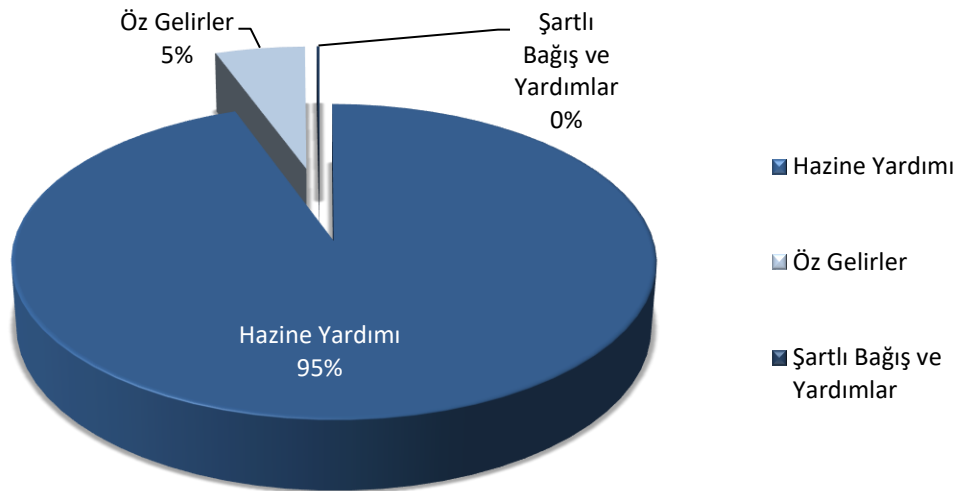
2023 yılının ilk altı aylık döneminde 2.198.317.544 TL gelir elde edilmiş ve gerçekleşme oranı %57,7 olmuştur. Bu gelirin 2.194.400.000 TL'lik kısmı cari giderler için yapılan hazine yardımı tahakkuk ödemesi, 3.917.544 TL'lik kısmı ise proje yardımları ile şartlı bağış ve yardımlardan oluşmaktadır.

2022 yılı aynı döneminde alınan bağış ve yardımlar ile özel gelirler toplamı 1.044.424.595 TL'dir. Altı aylık dönem için %40,6 oranında gerçekleşmiştir.

2023 yılı ilk altı aylık dönemde 2022 yılına kıyasla %110,5 oranında artış meydana gelmiştir.

**3- Ankara Üniversitesi 2023 Yılı Ocak-Haziran Dönemi Bütçe Gelirleri Dağılımı**

2023 yılı Ocak-Haziran dönemi sonunda toplam 2.323.224.441 TL gelir elde edilmiştir. Bunun 2.194.400.000 TL'sini hazine yardımı, 3.917.544 TL'sini kurumlardan alınan şartlı bağış ve yardımlar, 124.906.897 TL'sini ise öz gelir oluşturmuştur.(Grafik-11).

**Grafik-11 2023 Yılı Toplam Gelirler İçinde Hazine Yardımı ve Öz Gelir Dağılımı**

Tablo-3 2022-2023 Yılları İlk Altı Aya İlişkin Öz Gelir Cetveli (Ayrıntılı)

GELİR EKONOMİK KODU				AÇIKLAMA	2022	2023	DEĞİŞİM ORANI (%)
					GERÇEKLEŞME	GERÇEKLEŞME	
3	1	1	1	Şartname, Basılı Evrak, Form Satış Gelirleri	500	14.350	2.770,0
3	1	2	29	Örgün ve Yaygın Öğretimden Elde Edilen Gelirler	9.323.281	15.755.640	69,0
3	1	2	30	Sınav, Kayıt ve Bunlara İlişkin Diğer Hizmet Gelirleri	44.800	138.670	209,5
3	1	2	31	İkinci Öğretimden Elde Edilen Gelirler	289.040	274.951	-4,9
3	1	2	33	Tezsiz Yüksek Lisans Gelirleri	2.815.848	4.037.346	43,4
3	1	2	34	Tezli Yüksek Lisans Gelirleri	1.166.040	1.201.549	3,0
3	1	2	35	Doktora Gelirleri	541.396	1.568.368	189,7
3	1	2	36	Sosyal Tesis İşletme Gelirleri	441.051	869.829	97,2
3	1	2	38	Yurt Yatak Ücreti Gelirleri	2.961.073	3.978.228	34,4
3	1	2	45	Uzaktan Eğitimden Elde Edilen Gelirler	2.352.555	6.124.092	160,3
3	1	2	46	Uzaktan Öğretim Materyal Gelirleri	689.308	-223.600	-132,4
3	1	2	53	Eğitim Hizmetlerine İlişkin Gelirler	0	61.188	0,0
3	1	2	98	667 S. KHK Kapsamında Tahsil Edilen Eğitim-Öğretim Ücretleri	273.698	-3.032	-101,1
3	1	2	99	Diğer Hizmet Gelirleri	3.828.637	5.953.019	55,5
3	6	1	1	Lojman Kira Gelirleri	108.774	102.410	-5,9
3	6	1	3	Sosyal Tesis Kira Gelirleri	687.485	819.746	19,2
3	6	1	99	Diğer Taşınmaz Kira Gelirleri	3.307.462	3.537.090	6,9
3	9	9	99	Diğer Çeşitli Teşebbüs ve Mülkiyet Gelirleri	2.038.213	1.856.078	-8,9
4	5	1	10	YÖK Öğretim Üyesi Yetiştirme Programı Destekleri	20.000	0	-100,0
4	5	1	12	YÖK Yabancı Uyruklu Öğrenci Programı Destekleri	16.300	21.000	28,8
4	5	1	13	YÖK Burs Destekleri	3.101.295	3.896.544	25,6
5	1	9	1	Kişilerden Alacaklar Faizleri	20.406	7.546	-63,0
5	1	9	99	Diğer Faizler	11.368	103.985	0,0
5	2	6	16	Araştırma Projeleri Gelirleri Payı	29.824.845	60.511.872	102,9
5	3	2	99	Diğer İdari Para Cezaları	26.306	123.101	368,0
5	9	1	1	İrat Kaydedilecek Nakdi Teminatlar	1.168.180	75.080	-93,6
5	9	1	6	Kişilerden Alacaklar	1.837.336	1.566.804	-14,7
5	9	1	19	Öğrenci Katkı Payı Telafi Gelirleri	8.139.143	13.122.981	61,2
5	9	1	31	OSB Meslek Yüksekokulları Eğitim Desteği	378.750	256.500	-32,3
5	9	1	99	Yukarıda Tanımlanamayan Diğer Çeşitli Gelirler	2.118.294	3.073.104	45,1
<b>TOPLAM</b>					<b>77.531.383</b>	<b>128.824.441</b>	<b>66,2</b>

**Tablo-4 2022-2023 Yılları İlk Altı Aya İlişkin Hazine Yardımı Gelirleri Cetveli**

GELİR EKONOMİK KODU				AÇIKLAMA	2022	2023	DEĞİŞİM ORANI (%)
					GERÇEKLEŞME	GERÇEKLEŞME	
4	2	1	1	Hazine Yardımı (Cari)	907.836.600	2.025.909.500	123,16
4	2	2	1	Hazine Yardımı (Sermaye)	133.450.400	168.490.500	26,26
TOPLAM					1.041.287.000	2.194.400.000	110,74

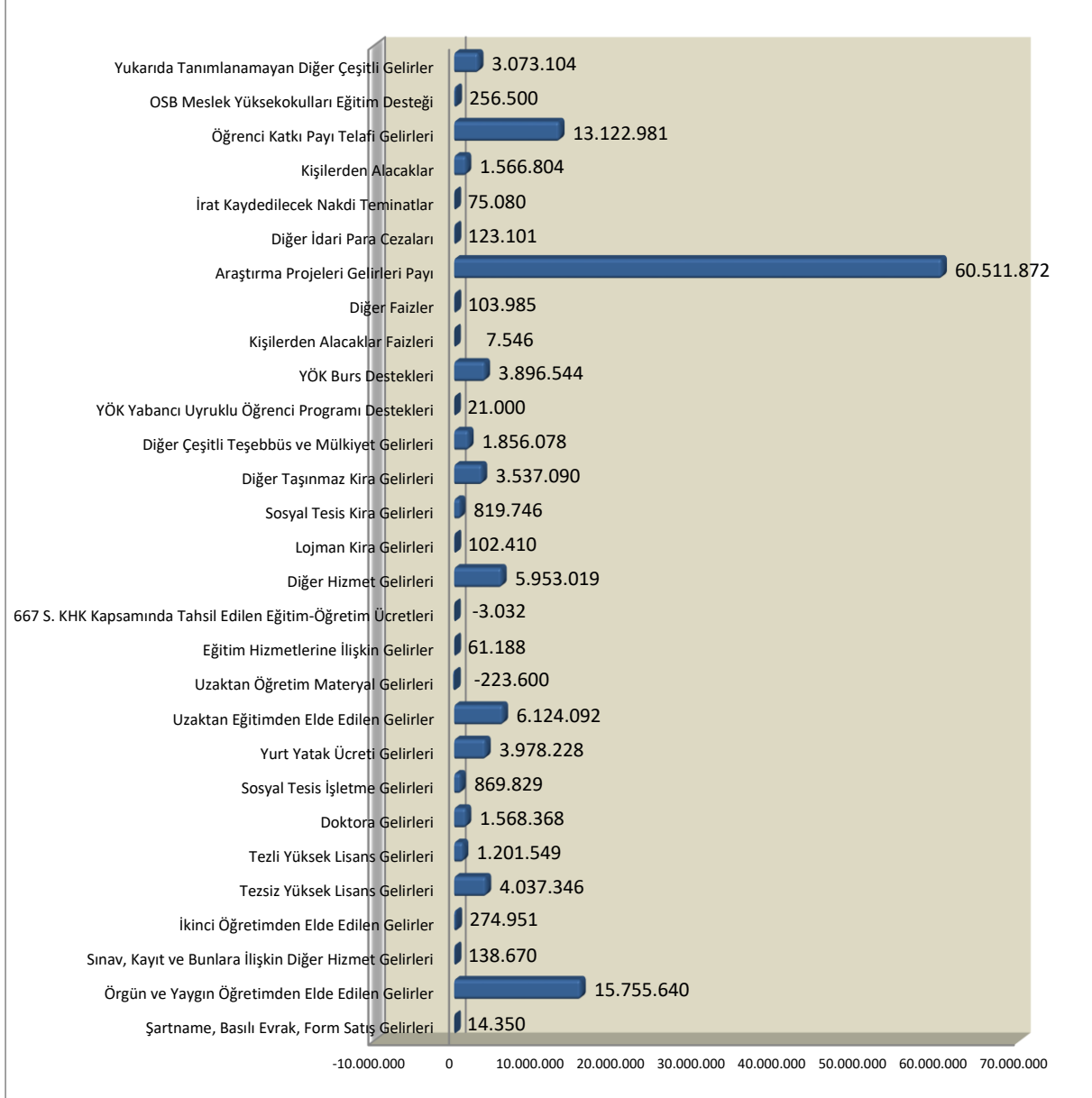
**Tablo-5 2022-2023 Yılları İlk Altı Aya İlişkin Toplam Gelirler Dağılım Cetveli**

AÇIKLAMA	2022	2023	DEĞİŞİM ORANI (%)
ÖZ GELİRLER	74.393.788	124.906.897	67,90
HAZİNE YARDIMI	1.041.287.000	2.194.400.000	110,74
ŞARTLI BAĞIŞ VE YARDIMLAR	3.137.595	3.917.544	24,86
TOPLAM	1.118.818.383	2.323.224.441	107,65

2023 yılı Haziran sonu itibariyle Üniversitemiz öz gelirleri içerisinde en fazla payı 05.2.6.16 Araştırma Projeleri Gelirleri payı oluşturmaktadır. 2023 yılı ocak-haziran ayı sonu itibariyle 60.511.872 TL olarak gerçekleşmiştir. Bununla ilgili ayrıntılar aşağıda gösterilmiştir (Grafik 12).



Grafik-12 Üniversitemiz 2023 yılı Ocak-Haziran Ayı sonu itibariyle Öz Gelir Gerçekleşmelerinin Dağılımı



### 2.3.FİNANSMAN

2023 yılı ilk altı aylık dönemde toplam gelir 2.323.224.441 TL, toplam gider 2.230.140.986 TL olarak gerçekleşmiştir.

Üniversitemiz 2023 yılı bütçesi ile tahsis edilen 3.980.786.000 TL'lik başlangıç ödeneğinin 3.809.212.000 TL'si hazine yardımı tahakkuk ödemesi olarak öngörülmüştür. Kalan tutarın 171.574.000 TL'si öz gelir olarak öngörülen ve gelir kaydedilen tutardan finanse edilmektedir. Üniversitemiz öz gelirlerini, %35 oranında araştırma projeleri gelirleri payı oluşturmaktadır.

2023 yılının ilk altı ay için gelir – gider gelişimi ile verilen hazine yardımı tablosu aşağıda gösterilmiştir (Tablo-6).

Tablo-6 2023 Yılı Hazine Yardımı Talep Tablosu

KURUM ADI: ANKARA ÜNİVERSİTESİ														
(TL)														
GELİR-GİDER-FİNANSMAN KALEMLERİ	2023 Başlangıç	Ocak	Şubat	Mart	I.Üç Aylık Toplam	Nisan	Mayıs	Haziran	II.Üç Aylık Toplam	Temmuz	Ağustos	Eylül	III.Üç Aylık Toplam	Toplam
<b>GELİR TOPLAMI</b>	3.980.786.000	425.020.349	411.642.770	359.689.849	1.196.352.968	303.576.534	392.286.673	431.008.267	1.126.871.474	10.550.000	10.550.000	10.550.000	31.650.000	2.323.224.442
Hazine Yardımı	3.809.212.000	413.000.000	373.000.000	341.750.000	1.127.750.000	286.000.000	365.000.000	415.650.000	1.066.650.000				0	2.194.400.000
Özgelir	171.574.000	12.020.349	38.642.770	17.939.849	68.602.968	17.576.534	27.286.673	15.358.267	60.221.474	10.550.000	10.550.000	10.550.000	31.650.000	160.474.442
Teşebbüs ve Mülkiyet Gelirleri	82.424.000	4.763.788	27.853.930	4.555.913	37.173.630	2.994.984	2.073.773	3.823.536	8.892.293	2.500.000	2.500.000	2.500.000	7.500.000	53.565.923
Alınan Bağış ve Yardımları İle Özel Gelirler	0	0	2.915	1.463.395	1.466.310	2.223.734	227.500	0	2.451.234	50.000	50.000	50.000	150.000	4.067.544
Diğer Gelirler	89.150.000	7.256.561	10.785.926	11.920.541	29.963.028	12.357.816	24.985.399	11.534.732	48.877.947	8.000.000	8.000.000	8.000.000	24.000.000	102.840.975
Sermaye Gelirleri	0	0	0	0	0	0	0	0	0	0	0	0	0	0
Alacaklardan Tahsilat	0	0	0	0	0	0	0	0	0	0	0	0	0	0
<b>GİDER TOPLAMI</b>	3.980.786.000	296.315.959	420.642.819	348.915.993	1.065.874.770	343.457.697	376.936.330	443.872.187	1.164.266.214	581.175.000	581.175.000	581.175.000	1.743.525.000	3.973.665.985
Personel Giderleri	2.608.884.000	227.178.954	302.974.334	226.157.265	756.310.553	231.593.346	254.530.207	238.599.342	724.722.895	410.000.000	410.000.000	410.000.000	1.230.000.000	2.711.033.448
Sosyal Güvenlik Kurumlarına Devlet Primi Giderleri	415.544.000	33.385.060	45.790.695	34.161.183	113.336.938	35.935.546	36.516.175	35.752.113	108.203.834	62.000.000	62.000.000	62.000.000	186.000.000	407.540.771
Mal ve Hizmet Alım Giderleri	299.462.000	18.348.240	42.403.855	36.288.685	97.400.780	20.679.325	18.281.002	50.545.081	89.505.407	43.175.000	43.175.000	43.175.000	129.525.000	316.071.187
Tüketim Yönelik Mal ve Malzeme Alımları	256.912.000	17.650.416	40.611.785	33.781.490	92.043.691	18.784.955	15.168.858	37.931.216	71.885.028	36.150.000	36.150.000	36.150.000	108.450.000	272.378.719
Elektrik Alımları	110.566.000	8.153.900	22.551.574	13.658.774	44.364.248	7.893.217	5.230.618	5.091.988	18.215.823	15.000.000	15.000.000	15.000.000	45.000.000	107.580.071
Su Alımları	11.262.000	333.789	540.065	331.112	1.204.965	398.497	725.167	272.386	1.396.050	650.000	650.000	650.000	1.950.000	4.551.015
Yakacak Alımları	64.681.000	2.293.979	8.370.843	9.040.654	19.705.476	3.933.331	2.358.768	1.716.465	8.008.564	5.500.000	5.500.000	5.500.000	16.500.000	44.214.040
Diğer	70.403.000	6.868.749	9.149.303	10.750.950	26.769.002	6.559.909	6.854.305	30.850.377	44.264.591	15.000.000	15.000.000	15.000.000	45.000.000	116.033.593
Hizmet Alımları	24.243.000	574.805	1.536.615	1.676.584	3.788.004	1.180.399	2.054.100	7.234.793	10.469.292	3.525.000	3.525.000	3.525.000	10.575.000	24.832.295
Personel Servisi Kiralama Giderleri	4.000.000	163.165	177.594	155.574	496.334	179.327	147.465	157.252	484.044	250.000	250.000	250.000	750.000	1.730.377
Taahhüt Kiralaması Giderleri	6.082.000	198.744	394.836	435.805	1.029.385	401.998	404.963	643.706	1.450.666	700.000	700.000	700.000	2.100.000	4.580.051
Telefon Abonelik ve Kullanım Ücretleri	1.799.000	45.254	55.658	51.100	152.212	50.470	51.177	51.188	152.834	75.000	75.000	75.000	225.000	530.046
Diğer	12.362.000	167.642	908.327	1.034.105	2.110.074	548.604	1.450.495	6.382.648	8.381.747	2.500.000	2.500.000	2.500.000	7.500.000	17.991.821
Tedavi ve Cenaze Giderleri	0	0	0	0	0	0	0	0	0	0	0	0	0	0
Mal ve Hizmet Alımları (Diğer)	18.307.000	123.020	255.454	830.611	1.209.085	713.971	1.058.044	5.379.072	7.151.087	3.500.000	3.500.000	3.500.000	10.500.000	18.860.172
<b>Cari Transferler</b>	257.396.000	17.403.705	23.348.493	39.459.372	80.211.569	43.064.830	53.965.643	43.632.911	140.663.384	40.000.000	40.000.000	40.000.000	120.000.000	340.874.953
Sermaye Giderleri	399.500.000	0	6.125.442	12.849.488	18.974.930	12.184.651	13.643.304	75.342.741	101.170.696	26.000.000	26.000.000	26.000.000	78.000.000	198.145.626
Gayrimenkul Sermaye Üretim Giderleri	15.500.000	0	0	100.500	100.500	2.145.543	1.764.611	3.099.444	7.009.598	4.000.000	4.000.000	4.000.000	12.000.000	19.110.098
Gayrimenkul Büyük Onarım Giderleri	243.623.000	0	2.284.535	6.657.044	8.941.579	4.817.648	5.077.997	7.468.119	17.363.765	12.000.000	12.000.000	12.000.000	36.000.000	62.305.344
Diğer	140.377.000	0	3.840.907	6.091.944	9.932.851	5.221.460	6.800.695	64.775.178	76.797.333	10.000.000	10.000.000	10.000.000	30.000.000	116.730.184
<b>SERMAYE TRANSFERLERİ</b>	0	0	0	0	0	0	0	0	0	0	0	0	0	0
<b>BORÇ VERME</b>	0	0	0	0	0	0	0	0	0	0	0	0	0	0
<b>BÜTÇE DENGESİ</b>	0	128.704.390	-9.000.048	10.773.856	130.478.198	-39.881.163	15.350.343	-12.863.920	-37.394.741	-570.625.000	-570.625.000	-570.625.000	-1.711.875.000	-1.650.441.543
<b>KISA VADELİ YABANCI KAYNAKLAR (-)</b>	0	0	0	0	0	0	0	-207.106.707	-207.106.707	0	0	0	0	0
Bütçe Emanetleri					0			0	0				0	0
Alınan Depozito ve Teminatlar					0			-996.430	-996.430				0	0
Emanetler					0			-188.195.006	-188.195.006				0	0
Alınan Avanslar					0			0	0				0	0
Ödenecek Vergi ve Fonlar					0			-12.100.141	-12.100.141				0	0
Ödenecek Sosyal Güvenlik Kesintileri					0			-5.456.822	-5.456.822				0	0
Fonlar veya Diğer Kamu İdareleri Ad. Yap. Tahsilatlar					0			-358.308	-358.308				0	0
<b>ÖN ÖDEMELER</b>	0	0	0	0	0	0	0	-8.118.166	-8.118.166	0	0	0	0	0
İş Avans ve Kredileri					0			-6.263.237	-6.263.237				0	0
Personel Avansları					0			-11.371	-11.371				0	0
Bütçesiz Avans ve Krediler					0			-1.843.558	-1.843.558				0	0
<b>HAZİR DEĞERLER VE MENKUL KIYMETLER</b>	0	0	0	0	0	0	0	399.388.350	399.388.350	0	0	0	0	0
Kasa Hesabı					0			3	3				0	0
Alınan Çekler					0			0	0				0	0
Banka					0			181.859.034	181.859.034				0	0
Verilen Çek ve Ödeme Emirleri (-)					0			-71.297.860	-71.297.860				0	0
Proje Özel Hesabı					0			32.174.833	32.174.833				0	0
Döviz Hesabı					0			71.288.441	71.288.441				0	0
Döviz Gönderme Emirleri (-)					0			0	0				0	0
Diğer Hazır Değerler					0			185.363.899	185.363.899				0	0
Menkul Kıymet ve Varlıklar					0			0	0				0	0

### 3.OCAK-HAZİRAN 2023 DÖNEMİNDE YÜRÜTÜLEN FAALİYETLER

#### 3.1. 2023 YILININ İLK ALTI AYLIK DÖNEMİNDE ÖĞRENCİLERE YÖNELİK YÜRÜTÜLEN FAALİYETLER

##### A)Kısmi Zamanlı Çalışma Karşılığı Katkı:

Öğrenciler 2547 sayılı kanununun 46. maddesi gereğince Üniversitemizin fakülte, yüksekokul, daire başkanlıkları, öğrenci evleri ve diğer birimlerinde hafta sonu ve bayram tatilleri hariç hafta içi çalışmaları karşılığında maddi katkı almaktadırlar.

Bu şekilde çalışan öğrencilerimize saat karşılığı maddi katkı sağlanmaktadır. 2023 Ocak-Haziran Dönemi itibari ile çalışma saatlerine göre iki gruba ayrılmış olup çalışan öğrenci saatleri ve brüt ödenen ücretler aşağıdaki tabloda gösterilmiştir(Tablo 7).

**Tablo-7 2023 Yılı Ocak-Haziran Dönemi Kısmi Zamanlı Çalışan Öğrenci Sayısı**

ÖDEME DÖNEMİ		ÇALIŞAN ÖĞRENCİ SAYISI	BRÜT ÖDENEN ÜCRET (TL)
3	15 OCAK-14 ŞUBAT 2023 (iş kazası primi ile)	1.502	1.527.888,00
4	15 OCAK-14 ŞUBAT 2023 (GSS primi ile)	55	51.374,40
5	15 ŞUBAT-14 MART 2023 (iş kazası primi ile)	1.506	1.354.416,00
6	15 ŞUBAT-14 MART 2023 (GSS primi ile)	55	48.038,40
7	15 MART-14 NİSAN 2023 (iş kazası primi ile)	1.530	1.473.844,80
8	15 MART-14 NİSAN 2023 (GSS primi ile)	57	53.376,00
9	15 NİSAN-14 MAYIS 2023 (iş kazası primi ile)	1.508	1.503.868,80
10	15 NİSAN-14 MAYIS 2023 (GSS primi ile)	57	55.377,60
11	15 MAYIS-14 HAZİRAN 2023 (iş kazası primi ile)	1.484	1.488.523,20
12	15 MAYIS-14 HAZİRAN 2023 (GSS primi ile)	56	53.376,00
TOPLAM		1.561	7.610.083,20

**B)Barınma Hizmetleri:**

Üniversitemizin Ankara içinde sekiz öğrenci evi mevcut olup toplam 1.453 öğrenci kapasitesi ile hizmet vermektedir(Tablo-8).

**Tablo-8 2023 Yılı Ocak-Haziran Dönemi Barınma Hizmeti**

ÖĞRENCİ EVİ ADI	KAPASİTESİ	KALAN ÖĞRENCİ SAYISI	
		KIZ	ERKEK
Milli Piyango Öğrenci Evi	384	391	
Cumhuriyet Öğrenci Evi	186	189	
Cumhuriyet Öğrenci Evi Ek Hizmet Binası	74	0	
Yıldırım Beyazıt Kız Öğrenci Evi	236	290	
Yıldırım Beyazıt Erkek Öğrenci Evi	165		164
Vehbi Koç Öğrenci Evi	224		273
Keçiören Öğrenci Evi	137	101	
Milli Piyango Ek Hizmet Binası	47		45
<b>TOPLAM</b>	<b>1.453</b>	<b>971</b>	<b>482</b>

**C)Yemek Hizmetleri:**

4734 sayılı Kamu İhale Kanunu kapsamında Üniversitemiz öğrenci ve personelinin öğle yemeği hizmet olarak satın alınmaktadır (Tablo-9). Yemekhanelerimizde ekonomik ve kaliteli yemek verilmektedir.

**Tablo-9 2023 Yılı Ocak-Haziran Dönemi Sunulan Yemek Hizmeti**

AYLAR	ÖĞRT. ÜY.	ARŞ. GRV.	MEMUR	ÖĞRENCİ	ÜCRETSİZ	İŞÇİ	MİSAFİR	YEMEK TOPLAMI	TOPLAM ÖDEME (TL)
OCAK	1.253	2.411	10.588	123.337	7.317	51	0	144.957	8.683.759,14
ŞUBAT	1.221	2.188	10.646	33.317	3.936	40	42	51.390	3.134.099,51
MART	1.505	2.198	10.353	48.316	4.679	51	7	67.109	4.095.147,51
NİSAN	1.097	1.622	6.273	51.327	3.690	28	0	64.037	3.894.491,71
MAYIS	1.592	2.532	12.400	73.687	3.801	67	21	94.100	5.693.254,54
<b>TOPLAM</b>	<b>6.668</b>	<b>10.951</b>	<b>50.260</b>	<b>329.984</b>	<b>23.423</b>	<b>237</b>	<b>70</b>	<b>421.593</b>	<b>25.500.752,41</b>

**D)Spor Faaliyetleri:**

Üniversitemiz öğrencilerinin beden, ruh ve zihin bakımından dengeli ve sağlıklı gelişmelerine yardımcı olmak amacı ile Üniversite içi Fakülte ve Yüksekokul öğrencileri arasında 7 branşta (badminton, basketbol, futbol, masa tenisi, tenis, voleybol, yüzme) sportif faaliyetler düzenlenmiştir. Üniversiteler arası düzenlenen Türkiye Şampiyonalarına ise 25 dalda toplam 289 sporcu Üniversitemizi başarıyla temsil etmiştir. Ülkemizi etkileyen 6 Şubat depremi nedeniyle faaliyetlerimizin bir kısmı tamamlanamamıştır.

**E)Kültür ve Sanat Etkinlikleri:**

Üniversitemiz öğrencilerinin bilimsel gelişiminin yanı sıra kültürel ve sosyal gelişimlerini desteklemek üzere faaliyetler gerçekleştirilmektedir. Bu faaliyetler kültürel geziler, konserler, film gösterimleri, sergiler ve kurslar olarak yürütülmektedir.

Öğrencilerin Ankara'yı ve ülkemizin tarihi kültürel değerlerini tanımaları için şehir içi ve şehir dışı geziler düzenlenmektedir. Ücretsiz olarak öğrencilerin yararlandığı bu geziler ile öğrencilerin bilgi ve görgülerinin artmasının yanı sıra farklı akademik birimlerden arkadaşlık bağlarının kurulması da desteklenmektedir.

Ankara Üniversitesi tarafından her yıl düzenlenen Geleneksel Kültür Haftasında kurslar aracılığıyla kendilerini geliştiren öğrencilerimizin çalışmaları sergilenmektedir. Çok sayıda öğrenci ve öğretim elemanının görev aldığı Kültür Sanat Günleri Etkinliklerinde, tiyatro gösterileri, belgesel film gösterimleri, fotoğraf, el sanatları, resim ve ebru minyatür sergileri, konserler, satranç turnuvaları, drama, halk oyunları ve eşli dans gösterileri sunulmaktadır.

Öğretim elemanlarımız ve öğrencilerimizin katkılarıyla yıl boyunca devam eden kültürel etkinliklerimizi her yılın Haziran ayında turistik yörelere düzenlediğimiz "Kültürel Etkinlikler Kapanış Gezisi" ile tatil edilerek, öğretim yılının başında tekrar çalışmalarına başlamaktadır.

Tablo-10 2023 Öğretim Yılında Açılan Kurslara Katılan Öğrenci Sayıları

Kurs Adı	Öğrenci Sayısı
Bağlama (Kısa Sap)	96
Bağlama (Uzun Sap)	60
Gitar (Pop)	120
Keman	24
Vurmalı Çalgılar	100
Türk Halk Müziği Korosu	60
Ebru	75
Resim	40
İşaret Dili	183
Diksiyon	300
Yaratıcı Drama	110
3 Boyutlu Şekillendirme-Heykel	50
Tango	64
Modern Danslar	80
Salon Dansları	50
Halk Oyunları	170
Pilates	75
Bilgisayar İşletmenliği	130
Kadın Kuaförü	12
Erkek Kuaförü	12
Kick Boks	100
Temel Network Eğitimi (Ağ İşletmenliği Geliştirme ve Uyum Eğitimi)	50
Piyano Kursu	75
Latin Dansları	50
Fitness Kursu	100
Kadın Kuaförü Saç Kesimi ve Biçimlendirme	30
Erkek Kuaförü Saç Sakal Kesimi	15
<b>TOPLAM</b>	<b>2.231</b>

### 3.2.İDARİ KAPASİTEYİ ARTIRMAYA YÖNELİK FAALİYETLER

Üniversitemizde 2023 yılı ilk altı aylık döneminde idari personelin kapasitesini arttırmaya yönelik olarak çeşitli hizmet içi eğitim programları düzenlenmiştir. Böylece kamu görevini en iyi şekilde yürütecek personeller yetiştirilmeye çalışılmıştır. Düzenlenen hizmet içi eğitimler ve katılımcı sayıları tablo-11'de ayrıntılı olarak gösterilmiştir.

**Tablo-11 2023 Yılı Ocak-Haziran Dönemi Hizmet İçi Eğitim Programı**

EĞİTİMİN ADI	EĞİTİM TARİHİ	EĞİTİME KATILAN PERSONEL SAYISI
Temel Bilgisayar Kullanımı Eğitim Programı (1. Grup)	17-18.01.2023	12
Temel Bilgisayar Kullanımı Eğitim Programı (2. Grup)	19-20.01.2023	25
Anne-Baba-Çocuk İlişkileri Eğitim Programı	26-30.01.2023	69
Çatışma Yönetimi, Kişilerarası İletişim ve Halkla İlişkiler Semineri (1. Grup)	04.02.2023	277
Çatışma Yönetimi, Kişilerarası İletişim ve Halkla İlişkiler Semineri (2. Grup)	04.02.2023	1.191
Aday Memur Temel Eğitim Programı	30.01-10.02.2023	8
Aday Memur Hazırlayıcı Eğitim Programı	13.02-10.03.2023	8
Protokol ve Sosyal Davranış Kuralları Eğitim Programı	10.03.2023	28
Akademik Personel Oryantasyon Eğitim Programı (Online)	15-17.03.2023	29
Nitel Araştırma Yöntemleri Eğitim Programı (Online)	03-11.04.2023	94
Temel Bilgisayar Kullanımı Eğitim Programı (3. Grup)	01-02.06.2023	29
Diyetisyenler Temel Eğitim Programı (Online)	05-14.06.2023	12
Araştırma Görevlileri İçin Araştırma Yöntemleri Eğitim Programı (Fen ve Sağlık Bilimleri Alanı) (Online)	23.05-12.06.2023	32
Araştırma Görevlileri İçin Araştırma Yöntemleri Eğitim Programı (Sosyal Bilimler Alanı) (Online)	23.05-12.06.2023	10
İleri Bilgisayar Eğitim Programı (1. Grup)	12-13.06.2023	18
İleri Bilgisayar Eğitim Programı (2. Grup)	15-16.06.2023	15
İleri Bilgisayar Eğitim Programı (3. Grup)	19-20.06.2023	12
Ulusal ve Uluslararası Proje Hazırlama Eğitimi Programı (Online)	26.04-21.06.2023	57
<b>TOPLAM</b>		<b>1.926</b>

### 3.3.BİLİMSEL VE TEKNOLOJİK ARAŞTIRMALARA İLİŞKİN FAALİYETLER

#### a) TÜBİTAK Projeleri

2023 yılında TÜBİTAK projelerine önceki yıldan 291 proje devretmiş, yıl içerisinde 39 proje eklenmiş ve 51 proje ise tamamlanmıştır. Toplam 381 proje devam etmektedir.

**Tablo-12 2023 Yılı Ocak-Haziran Ayı Dönemi TÜBİTAK Projeleri**

Yılı	Önceki Yıldan Devreden Proje Sayısı (Adet)	Yıl İçinde Eklenen Proje Sayısı (Adet)	Yıl İçinde Tamamlanan Proje Sayısı (Adet)	Toplam Proje Sayısı (Adet)	Toplam Projelerin Tutarı (TL)	Projelerin Toplam Harcaması (TL)
2021	265	40	15	290	31.028.563,39	18.540.196,21
2022	297	41	22	316	63.358.053,57	51.874.866,53
2023	291	39	51	381	34.066.100,02	25.024.764,20

#### b) Rektörlük Bilimsel Araştırma Projeleri

2023 Yılında Bilimsel Araştırma Projelerine (BAP) önceki yıldan 313 proje devretmiş, yıl içerisinde 108 proje eklenmiş ve 77 proje ise tamamlanmıştır. Toplam 344 proje devam etmektedir.

**Tablo-13 2023 Yılı Ocak-Haziran Ayı Dönemi BAP Projeleri**

Yılı	Önceki Yıldan Devreden Proje Sayısı (Adet)	Yıl İçinde Eklenen Proje Sayısı (Adet)	Yıl İçinde Tamamlanan Proje Sayısı (Adet)	Toplam Proje Sayısı (Adet)	Toplam Projelerin Tutarı (TL)	Projelerin Toplam Harcaması (TL)
2021	243	176	112	307	57.095.186,88	3.868.136,00
2022	295	110	102	303	73.903.621,00	10.768.624,92
2023	313	108	77	344	159.966.025,00	24.776.741,00

#### c) Cumhurbaşkanlığı Strateji ve Bütçe Başkanlığı Destekli Projeler

2023 yılında Cumhurbaşkanlığı Strateji ve Bütçe Başkanlığı destekli projelere önceki yıldan 6 proje devretmiş olup 6 proje devam etmektedir.

**Tablo-14 2023 Yılı Ocak-Haziran Ayı Dönemi Strateji ve Bütçe Başkanlığı Destekli Projeler**

Yılı	Önceki Yıldan Devreden Proje Sayısı (Adet)	Yıl İçinde Eklenen Proje Sayısı (Adet)	Yıl İçinde Tamamlanan Proje Sayısı (Adet)	Toplam Proje Sayısı (Adet)	Toplam Projelerin Tutarı (TL)	Projelerin Toplam Harcaması (TL)
2021	9	0	0	9	56.366.374,63	26.203.129,41
2022	6	1	0	7	91.387.475,13	25.383.563,32
2023	6	0	0	6	24.042.000,00	3.811.197,55



**d) SAN-TEZ Projeleri**

2023 yılında SAN-TEZ projelerine önceki yıldan 1 proje devretmiş olup, 1 proje devam etmektedir.

**Tablo-15 2023 Yılı Ocak-Haziran Ayı Dönemi SAN-TEZ Projeleri**

Yılı	Önceki Yıldan Devreden Proje Sayısı (Adet)	Yıl İçinde Eklenen Proje Sayısı (Adet)	Yıl İçinde Tamamlanan Proje Sayısı (Adet)	Toplam Proje Sayısı (Adet)	Toplam Projelerin Tutarı (TL)	Projelerin Toplam Harcaması (TL)
2021	1	0	0	1	0	0
2022	1	0	0	1	0	0
2023	1	0	0	1	0	0

**e) Diğer Projeler**

Avrupa Birliği ve Uluslararası Kuruluşlardan Proje Karşılığı Sağlanan Hibeler kaynaklı olmak üzere 2023 yılına 23 adet proje devredilmiş, 9 adet eklenmiş proje bulunmakta olup, toplam 32 proje devam etmektedir. ERASMUS projeleri başlığı altında, 2023 yılında önceki yıldan devreden 10 adet proje devam etmektedir. FARABİ projesinde ise 2023 yılında 1 proje açılmıştır. Mevlana projesinde 2023 yılına devreden 1 proje devam etmektedir. UDAP (Ulusal Deprem Araştırma Programı) projeleri başlığı altında 1 adet proje devam etmekte olup, 1 adet proje kapanmıştır. Kalkınma Ajansı projesi başlığı altında 2 adet proje açılmıştır. TAGEM başlığı altında 1 proje devam etmektedir. TÜSEB 2023 yılında 13 proje etmekte olup, 8 proje açılmıştır. Gençlik ve Spor Bakanlığı 2023 yılında 2 proje ile devam etmektedir. Kültür ve Turizm Bakanlığı projelerinde 1 proje kapanmış ve 1 proje açılmıştır.

### 3.4.YATIRIMLAR İLE İLGİLİ YÜRÜTÜLEN DİĞER FAALİYETLER

#### 2023 Yılı Spor Sektörü Yapım İşleri

1. Ankara Üniversitesi 10.Yıl Yerleşkesi Açık Kaplı Tenis Kortları Yanı Tesis Tadilatı Yapım İşİ

#### 2023 Yılı Eğitim Sektörü Yapım İşleri

1. 50.Yıl Yerleşkesi, 10.Yıl Yerleşkesi, Ziraat ve Veteriner Fakültesi, Cebeci Yerleşkesi, Uygulamalı Bilimler Fakültesi, 60.Yıl Yerleşkesi Isıtma Soğutma Ve İklimlendirme Sistemlerinin 2022 Yılı Periyodik Bakımları Yapılması Hizmet Alım İşİ
2. Gümüşdere Yerleşkesi Kalorifer Hatları İle Temiz Su Tesisatı Yenileme İşİ
3. Ankara Üniversitesi Diş Hekimliği Fakültesi Depo ve Arşiv Alanlarının Oluşturulması İşİ
4. 2023 Yılı Muhtelif Asansörlerin Periyodik Bakımlarının Yapılması İşİ
5. 2023 Yılı Muhtelif Binaların Yangın Sistemlerinin Periyodik Bakımlarının Yapılması İşİ
6. 2023 Yılı Muhtelif Jeneratörlerin Periyodik Bakımlarının Yapılması İşİ
7. Gölbaşı 50.Yıl Yerleşkesi Orta Gerilim aboneliğine Bağlı 2 Adet Trafo ve 3 Adet Trafo Kompanzasyon Panosunun 2023 Yılı Periyodik Takibinin Ve Bakımının Yapılması İşİ
8. Ankara Üniversitesi Hukuk Fakültesi Yeni Bina Amfileri Boya Tadilatı Yapılması İşİ
9. 10.Yıl Yerleşkesi D Blok Makina Dairesi Isıtma Pompası Değişim İşİ
10. Ankara Üniversitesi Adalet MYO Led Aydınlatma Sistemine Dönüşüm ve Boya Tadilatları Yapılması İşİ
11. 50.Yıl Yerleşkesi Yemekhane Katı Temiz Su Tesisatı Yenilenmesi ve Bulaşıkhaneye Tadilatı Yapılması İşİ
12. Gölbaşı Yerleşkesi Spor Bilimleri Fakültesi Sınıflarının ve Koridorlarının Boya Tadilatı Yapılması İşİ
13. Eczacılık Fakültesi Kütüphane ve Sınıfları Led Aydınlatma Dönüşümü ve Boya Tadilatı Yapım İşİ
14. Cebeci Yerleşkesi Eski Hemşire Lojmanları Tesisat Tadilatı İşİ
15. Ziraat Fakülteleri Tarım Makinaları Bölümü İle Bahçe Bitkileri Bölümü Aydınlatma Tadilatları ve Boya Tadilatı Yapılması İşİ
16. Yapı İşleri Ve Teknik Daire Başkanlığı Şoförsüz Araç Kiralama Hizmet Alım İşİ
17. 2022/955147 İhale Kayıt Numaralı Ankara Üniversitesi Tıp Fakültesi Biyokimya Abd Laboratuvar Tadilatı İşİ
18. Ankara Üniversitesi Cebeci Tıp Yerleşkesi Lojman Binasının Depremzede Vatandaşların Kullanımı İçin Düzenlenmesi İşİ
19. Mühendislik Fakültesi Derslikleri Öğrenci Sıraları Tadilatı ve Rektörlük Nizamiye Düzenlemesi İşİ
20. Cebeci Yerleşkesi Binaları Genleşme Tankları Yenilenmesi İle Ziraat Fakültesi Spor Salonu Klima Santrali Tadilat İşİ
21. Beşevler Yerleşkesi F Blok Güçlendirme ve Tadilat İşİ

22. Bilgi İşlem Daire Başkanlığı Klima Santralleri Tadilat Yapım İşi
23. Ziraat Fakültesi Dekanlık Binası Boya Tadilatı Yapım İşi
24. Veteriner Fakültesi Viroloji ve Hayvan Besleme ABD Binası Eski Yemekhanenin Uygulama Laboratuvarına Dönüştürülmesi İşi.
25. Ziraat Fakültesi Keçiören Giriş Nizamiyesi Düzenleme İşi İle Eğitim Bilimleri Fakültesi Çatı Tadilatı Yapılması İşi
26. İletişim Fakültesi Tuvaletleri Yenileme Yapım İşi
27. Bilgisayar Mühendisliği Bölümü Tusaş Laboratuvarı Yapımı İle Hukuk Fakültesi A Blok Amfi Boya Tadilatı Yapılması İşi
28. Beşevler 10.Yıl Yerleşkesi Tören Alanının Jeneratör İle Beslenmesi İşi
29. 50.Yıl Yerleşkesi İle Dışkapı Yerleşkesi Muhtelif Birimler Data Hattı Yapım İşi
30. 10.Yıl Yerleşkesi Çevre Düzenleme İşi
31. Yabancı Diller YO Cephe Tadilatları ve Bina Girişi Engelli Düzenlenmesi Yapım İşi
32. 2023 Yılı Muhtelif Asansörlerin Muayene Eksiklerinin ve Arızalı Asansörlerin Tamiratının Yapılması İşi
33. Yapı İşleri Ve Teknik Daire Başkanlığı E-Hakediş pro Güncel Sürüm Hizmet Alım İşi
34. Tarımsal Yapılar ve Sulama Binası Wc Tadilatı İle Uluslararası Merkez Binası Çevre Koordinatörlüğü Tadilatı Yapılması İşi
35. Yıldırım Beyazıt Kız ve Erkek Öğrenci Evi Yangın Alarm Sisteminin Yapım İşi
36. Ankara Üniversitesi Beşevler Yerleşkesi Öğrenci Sağlık Merkezi Onarım İşi
37. Güzel Sanatlar Fakültesi Ofis Tadilatı İle Herbarium Polen Tuzağı Elektrik ve Data hattı Yapılması İşi
38. 50. Yıl Yerleşkesi Mühendislik Fakültesi Keson Kuyu Yapım İşi
39. Ziraat Fakültesi Mantar Üretim Tesisi Yapılması İşi
40. Uygulamalı Bilimler Fakültesi Otomasyon Sulama Sistemi Yapılması ve Su Yönetimi Enstitüsü Wc Tadilatı Yapılması İşi
41. 56 Kalem İnşaat Elektrik ve Tesisat Malzemesi Alımı
42. Ankara Üniversitesi Dctf Kantin Onarım İşi
43. 5 Adet:245 X 160 Cm, 2 Adet :212 X 160 Cm, 2 Adet : 100 X 160 Cm, 1 Adet : 310 X 160 Cm Ve 2 Adet : 230 X 160 Cm Ebatlarında ve Şartnamede Detayları Belirtilen Toplam 12 Adet Modüler Bölme Alımı
44. Eczacılık Fakültesi Merkez Laboratuvarı 1 İle Adli Tıp Enstitüsü Tadilatı Yapılması İşi
45. 10. Yıl Yerleşkesi İlahiyat Fakültesi Dış Hekimliği Fakültesi Detaylı Etüt ve Enerji Kimlik Belgesi Hizmet Alım İşi
46. 10. Yıl Yerleşkesi Yazılım Koordinatörlüğü ve Veri Koordinatörlüğü Yapım İşi
47. Ziraat Fakültesi Süt Teknolojisi Bölümü Çatı Tadilatı ve İç Cephe Boya Tadilatı Yapım İşi
48. 87 Kalem İnşaat ve Elektrik Malzemesi Alımı
49. Sağlık Hizmetleri Myo Çatı ve Boya Tadilatı Yapım İşi
50. Hemşirelik Fakültesi Doğalgaz Kaçaklarının Giderilmesi İşi
51. 2022/1086784 İKN; Ankara Üniversitesi Veteriner Fakültesi Doğum ve Jinekoloji Binası Yapım İşi (2022-2023 Yıllarına Sari )1-2-3 4-Nolu Hakediş Ödemeleri

**2023 Yılı Sağlık Sektörü Yapım İşleri**

1. Tıp Fakültesi Biyokimya Abd Laboratuvar Tadilatı İşİ
2. Tıp Fakültesi Cebeci Araştırma Uygulama Hastanesi Pdö Binası Onarım İşİ Kesin Hakedişi
3. Tıp Fakültesi Morfoloji Binası Doğalgaz Tesisatı Yapım İşİ
4. Tıp Fakültesi İbn-i Sina Hastanesi Mevcut Çamaşırhane Bölgesinin Sterilizasyon ve Mr Görüntüleme Merkezine Dönüştürülmesi Tadilatı Uygulama Projesi Hizmet Alım İşİ
5. 100 Kalem İnşaat Elektrik ve Tesisat Malzemesi Alımı
6. Tıp Fakültesi Genetik Laboratuvarı Onarım İşİ Kesin Hakediş Ödemesi
7. Veteriner Fakültesi Mikrobiyoloji Bölümü Doğalgaz ve Sıhhi Tesisat Onarım Yapılması İşİ
8. Tıp Fakültesi İbni Sina Hastanesi Ameliyathane Katı Genel Cerrahi Bölümleri Ameliyathaneleri Yenileme Tadilatı Uygulama Projesi Hizmet Alım İşİ
9. Tıp Fakültesi Morfoloji Binası Tuvaletleri Tadilatı Yapım İşİ
10. Balgat Kök Hücre Enstitüsü Binası Çatı Onarım İşİ
11. İbn-i Sina Hastanesi Galeri Katı Klima ve Voltaj Regülatörü Topraklama Kablosu Çekilmesi Yapım İşİ
12. Diş Hekimliği Fakültesi Öğrenci Kafeterya Binası İnşaat İşİ
13. İbn-i Sina Hastanesi Radyoloji Bölüm Binası Çatı Yapım İşİ
14. Beyin Araştırmaları Uygulama ve Araştırma Merkezi Elektrofizyoloji Laboratuvarı Zemin Tadilatı İle Ataum Binası Kanalizasyon Hatları Yenileme İşİ
15. İbni Sina Hastanesi Ecz Deposu Alt Yapı Tadilatı ve Dtcf Yağmur Suyu Hattı Yapım İşİ
16. Eczacılık Fakültesi Merkez Laboratuvarı 1 İle Adli Tıp Enstitüsü Tadilat Yapılması İşİ
17. Tıp Fakültesi İbni Sina Hastanesi Kbb, Üroloji ve Genel Cerrahi Ameliyathaneleri Büyük Onarım İşİ

**2023 Yılı Kültür Sektörü Yapım İşleri**

1. Veteriner Fakültesi Tescilli Anatomi Patoloji Binası Restorasyonu Uygulama İşİ 1. Hakediş Ödemesi
2. Ankara Üniversitesi Tescilli Beypazarı Uygulama Oteli Çatı Tadilatı ve Mutfak Yapım İşİ
3. Beşevler 10. Yıl Yerleşkesi Fen Fakültesi Tescilli A Ve B Bloklara Ait Restorasyon İşİ
4. Tescilli Fen Fakültesi Telefon Santrali ve Telefon Hatlarının Yapım İşİ
5. Fen Fakültesi Engelli Wc ve Mescit İle Fizget Öğrenci Topluluğu Odası Düzenlemesi Yapım İşİ

#### 4.TEMMUZ-ARALIK 2023 DÖNEMİNE İLİŞKİN BEKLENTİLER VE HEDEFLER

Üniversitemiz 2023 yılı başlangıç ödeneği 3.980.786.000 TL'dir. İlk altı ayda bütçe giderleri 2.230.140.986 TL olarak gerçekleşme göstermiş olup yılsonu itibari ile 5.253.525.000 TL gider gerçekleşmesi öngörülmektedir. Giderlerin dağılımı ekte sunulan bütçe gider gerçekleştirmeleri tablosunda ayrıntılı olarak gösterilmektedir. Üniversitemiz sermaye giderlerine ilişkin ihale işlemlerinin bir kısmı sonuçlandırılmış ve yapımına başlanmıştır. Ödemelerin ise ikinci altı aylık dönemde gerçekleşmesi planlanmaktadır. Bu nedenle Sermaye giderlerine yönelik harcamalarda ikinci altı aylık dönemde bir artış beklenmektedir. Personel giderlerinde yapılan zam ve seyyanen artış nedeniyle başlangıç ödeneğinin iki katı civarında harcama öngörülmektedir. Mal ve hizmet alımı giderlerinde yılsonuna kadar başlangıç ödeneğinin iki katına yakın harcama gerçekleşmesi öngörülmektedir.

Üniversitemiz bütçe gelirlerinde ilk altı aylık dönemde 2.323.224.441 TL tutarında bir gerçekleşme olmuştur. Bununla birlikte hazine yardımı olarak belirlenen tutarın tamamının tahakkuka bağlanması durumunda yılsonunda 5.253.525.000 TL olarak gerçekleşmesi planlanmaktadır. Bütçe gelirlerinin gelişimine ilişkin olarak ayrıntılı bilgiler ekte yer alan bütçe gelirlerinin gelişimi tablosunda gösterilmektedir.

Yılsonu gelir ve gider tahminleri birlikte değerlendirildiğinde görüleceği üzere özellikle mal ve hizmet alımlarını gerektiren kurum ihtiyaçlarının tam olarak karşılanamayacağı öngörülmektedir. Bu nedenle hizmetin aksamadan yürütülebilmesi için özellikle mal ve hizmet alımları tertiplerine Hazine ve Maliye Bakanlığı yedek ödeneğinden kaynak aktarılması beklenmektedir.

## 5. TEMMUZ-ARALIK 2023 DÖNEMİNDE YÜRÜTÜLECEK FAALİYETLER

Üniversitemize 2023–2024 eğitim-öğretim döneminde yeni öğrencilerimizin kaydı yapılacaktır. Bu öğrencilerimize daha modern imkanlarla hizmet sunulması için Üniversitemiz fakülte, enstitü ve yüksekokullarının bakım-onarım çalışmaları sürmektedir.

Eğitim alanında yürütülen 5 adet yatırım projesinin 2023 yılı için yapılan ekleme işlemleri ile birlikte haziran sonu toplam ödeneği 175.393.000 TL tutarına ulaşmıştır. Toplam gerçekleşen harcama ise 54.732.260,71 TL düzeyindedir. 2023 yılı sonuna kadar ödeneklerin tamamının kullanılması hedeflenmiştir. Sektörde eğitim binalarının büyük bakım onarım ihtiyaçlarının, muhtelif harcama birimlerimizin makine-teçhizat, yayın alımı ve bilgi teknolojileri alımlarının karşılanması hedeflenmektedir.

Eğitim beden eğitimi ve spor sektöründe 1 adet yatırım projesi yer almakta olup; Açık ve Kapalı Spor Tesisleri Projesinin haziran sonu toplam ödeneği 2.000.000 TL olup; harcamaların ikinci altı aylık dönemde yapılması planlanmaktadır.

Kültür sektöründe yer alan 3 adet yatırım projesinin toplam ödeneği 35.000.000 TL olup; haziran sonu itibari ile 3.295.752,84 TL harcama gerçekleşmiştir. Proje ödeneklerinin tamamının harcanması planlanmaktadır.

Sağlık alanında yürütülen 4 adet projenin 2023 yılı için yapılan ekleme işlemleri ile birlikte haziran sonu toplam ödeneği 265.057.000 TL olup ödeneğin 2.000.000 TL'si döner sermayedir. İlk altı aylık dönemde toplam 12.467.533,73 TL tutarında harcama gerçekleşmiştir. Sektörde muhtelif hastane binalarının bakım onarım işlerinin yapılması ve hastanelerin makine-teçhizat ihtiyaçlarının karşılanması planlanmaktadır.

Diğer Kamu Hizmetleri alanında yürütülen 7 adet projenin 2023 yılı için toplam ödeneği 51.862.000 TL olup, ilk altı ay için harcaması 21.340.856,13 TL olarak gerçekleşmiştir. Ödeneklerinin tamamının ikinci 6 aylık dönemde kullanılması hedeflenmektedir. Rektörlük Bilimsel Araştırma Projelerinin ödeneği olan 27.820.000 TL döner sermaye katkı payı olarak karşılanacak olup toplama dahil edilmiştir.



## EK-2 BÜTÇE GELİRLERİNİN GELİŞİMİ

KARŞIYAN	2022 GERÇEKLEŞME TOPLAMI	2023 BAŞLANGIÇ ÖDENEĞİ	OCAK GERÇEKLEŞME		ŞUBAT GERÇEKLEŞME		MART GERÇEKLEŞME		NİSAN GERÇEKLEŞME		MAYIS GERÇEKLEŞME		HAZİRAN GERÇEKLEŞME		OCAK-HAZİRAN GERÇEKLEŞME TOPLAMI		ARTIŞ ORANI (%)	OCAK-HAZİRAN GERÇEK ORANI (%)		2023 YILSONU GERÇEKLEŞME TAHMİNİ		
			2022	2023	2022	2023	2022	2023	2022	2023	2022	2023	2022	2023	2022	2023		2022	2023		2022	2023
<b>BÜTÇE GELİRLERİ TOPLAMI</b>	<b>2.743.732.990</b>	<b>3.980.786.000</b>	<b>166.824.756</b>	<b>425.020.349</b>	<b>188.465.032</b>	<b>411.642.770</b>	<b>195.406.586</b>	<b>359.689.849</b>	<b>194.094.510</b>	<b>303.576.534</b>	<b>194.239.598</b>	<b>392.286.673</b>	<b>179.787.901</b>	<b>431.008.267</b>	<b>1.118.818.383</b>	<b>2.323.224.441</b>	<b>107,6</b>	<b>40,8</b>	<b>58,4</b>	<b>5.253.525.000</b>		
01 - Vergi Gelirleri	0	0	0	0	0	0	0	0	0	0	0	0	0	0	0	0	0,0	0,0	0,0	0		
02. Sosyal Güvenlik Gelirleri	0	0	0	0	0	0	0	0	0	0	0	0	0	0	0	0	0,0	0,0	0,0	0		
<b>03. Teşebbüs ve Mülkiyet Gelirleri</b>	<b>81.084.730</b>	<b>82.424.000</b>	<b>2.200.975</b>	<b>4.763.788</b>	<b>17.117.893</b>	<b>27.853.930</b>	<b>3.854.729</b>	<b>4.555.913</b>	<b>2.488.438</b>	<b>2.994.984</b>	<b>1.886.095</b>	<b>2.073.773</b>	<b>3.321.031</b>	<b>3.823.535</b>	<b>30.869.161</b>	<b>46.065.922</b>	<b>49,2</b>	<b>38,1</b>	<b>55,9</b>	<b>82.433.000</b>		
03.1 Mal ve Hizmet Satış Gelirleri	68.858.350	72.274.000	1.269.177	3.185.576	16.665.964	27.487.073	3.116.529	3.588.859	1.625.769	2.006.185	907.589	1.139.151	1.142.199	2.343.754	24.727.227	39.750.599	60,8	35,9	55,0	72.278.000		
03.2 Malların kullanma veya faaliyette bulunma izni gelirleri															0	0	0,0	0,0	0,0			
03.3 KİT ve Kamu Bankaları Gelirleri															0	0	0,0	0,0	0,0			
03.4 Kurumlar Hasılatı															0	0	0,0	0,0	0,0			
03.5 Kurumlar Karları															0	0	0,0	0,0	0,0			
03.6 Kira Gelirleri	7.310.026	7.150.000	685.438	1.382.140	226.920	300.982	344.967	380.093	576.058	662.915	544.793	505.250	1.725.545	1.227.866	4.103.721	4.459.245	8,7	56,1	62,4	7.155.000		
03.9 Diğer Teşebbüs ve Mülkiyet Gelirleri	4.916.354	3.000.000	246.360	196.071	225.010	65.875	393.232	586.961	286.612	325.884	433.713	429.372	453.286	251.915	2.038.213	1.856.078	-8,9	41,5	61,9	3.000.000		
<b>04. Alınan Bağış ve Yardımlar ile Özel Gelirler</b>	<b>2.572.767.949</b>	<b>3.809.212.000</b>	<b>153.363.299</b>	<b>413.000.000</b>	<b>166.655.000</b>	<b>373.002.915</b>	<b>186.246.967</b>	<b>343.213.395</b>	<b>186.642.242</b>	<b>288.223.734</b>	<b>179.537.932</b>	<b>365.227.500</b>	<b>171.979.155</b>	<b>415.650.000</b>	<b>1.044.424.595</b>	<b>2.198.317.544</b>	<b>110,5</b>	<b>40,6</b>	<b>57,7</b>	<b>5.121.926.000</b>		
04.1 Yurt Dışından Alınan Bağış ve Yardımlar															0	0	0,0	0,0	0,0			
04.2 Merkezi Yönetim Bütçesine Dahil İdarelerden Alınan Bağış ve Yardımlar	2.567.031.736	3.809.212.000	153.362.000	413.000.000	166.635.000	373.000.000	185.385.000	341.750.000	184.524.143	286.000.000	179.495.857	365.000.000	171.885.000	415.650.000	1.041.287.000	2.194.400.000	110,7	40,6	57,6	5.121.926.000		
04.3 Diğer İdarelerden Alınan Bağış ve Yardımlar															0	0	0,0	0,0	0,0			
04.4 Kurumlardan ve Kişilerden Alınan Yardım ve Bağışlar															0	0	0,0	0,0	0,0			
04.5 Proje Yardımları	5.736.213		1.299	0	20.000	2.915	861.967	1.463.395	2.118.099	2.223.734	42.075	227.500	94.155	0	3.137.595	3.917.544	24,9	54,7	0,0			
04.6 Özel Gelirler															0	0	0,0	0,0	0,0			
<b>05. Diğer Gelirler</b>	<b>89.880.310</b>	<b>89.150.000</b>	<b>11.260.481</b>	<b>7.256.561</b>	<b>4.692.139</b>	<b>10.785.926</b>	<b>5.304.891</b>	<b>11.920.541</b>	<b>4.963.829</b>	<b>12.357.816</b>	<b>12.815.571</b>	<b>24.985.399</b>	<b>4.487.715</b>	<b>11.534.732</b>	<b>43.524.627</b>	<b>78.840.975</b>	<b>81,1</b>	<b>48,4</b>	<b>88,4</b>	<b>49.166.000</b>		
05.1 Faiz Gelirleri	255.198		15.139	48.975	1.625	1.420	1.517	21.522	6.177	14.240	5.216	15.546	2.099	9.830	31.774	111.532	251,0	12,5	0,0	115.000		
05.2 Kişi ve Kurumlardan Alınan Paylar	58.436.136	45.000.000	11.040.629	6.644.685	2.690.794	9.682.539	3.964.264	11.010.816	4.168.147	11.256.297	3.935.498	11.046.160	4.025.513	10.871.375	29.824.845	60.511.872	102,9	51,0	134,5	45.000.000		
05.3 Para Cezaları	338.950	100.000	7.651	36.886	174	2.174	2.491	39.809	15.734	262	0	40.390	256	3.580	26.306	123.101	368,0	7,8	123,1	101.000		
05.9 Diğer Çeşitli Gelirler	30.850.027	44.050.000	197.062	526.016	1.999.547	1.099.793	1.336.618	848.394	773.772	1.087.017	8.874.857	13.883.303	459.847	649.947	13.641.703	18.094.471	32,6	44,2	41,1	3.950.000		
<b>06. Sermaye Gelirleri</b>	<b>0</b>	<b>0</b>	<b>0</b>	<b>0</b>	<b>0</b>	<b>0</b>	<b>0</b>	<b>0</b>	<b>0</b>	<b>0</b>	<b>0</b>	<b>0</b>	<b>0</b>	<b>0</b>	<b>0</b>	<b>0</b>	<b>0,0</b>	<b>0,0</b>	<b>0,0</b>	<b>0</b>		
06.1 Taşınmaz Satış Gelirleri																						
06.2 Taşınır Satış Gelirleri															0	0	0			0		
06.3 Menkul Kıymet ve Varlık Satış Gelirleri																						
06.9 Diğer Sermaye Satış Gelirleri																						
<b>08. Alacaklardan Tahsilat</b>	<b>0</b>	<b>0</b>	<b>0</b>	<b>0</b>	<b>0</b>	<b>0</b>	<b>0</b>	<b>0</b>	<b>0</b>	<b>0</b>	<b>0</b>	<b>0</b>	<b>0</b>	<b>0</b>	<b>0</b>	<b>0</b>	<b>0,0</b>	<b>0,0</b>	<b>0,0</b>	<b>0</b>		
<b>09. Red ve İadeler (-)</b>	<b>0</b>	<b>0</b>	<b>0</b>	<b>0</b>	<b>0</b>	<b>0</b>	<b>0</b>	<b>0</b>	<b>0</b>	<b>0</b>	<b>0</b>	<b>0</b>	<b>0</b>	<b>0</b>	<b>0</b>	<b>0</b>	<b>0,0</b>	<b>0,0</b>	<b>0,0</b>	<b>0</b>		



## EK-3 PROGRAM SINIFLANDIRMASINA GÖRE BÜTÇE GİDERLERİNİN GELİŞİMİ

ANKARA ÜNİVERSİTESİ	2022 GERÇEKLEŞME TOPLAMI	2023 BAŞLANGIÇ ÖDENEĞİ	OCAK GERÇEKLEŞME		ŞUBAT		ŞUBAT GERÇEKLEŞME		MART		MART GERÇEKLEŞME		NİSAN		NİSAN GERÇEKLEŞME		MAYIS		MAYIS GERÇEKLEŞME		HAZİRAN		HAZİRAN GERÇEKLEŞME		OCAK-HAZİRAN GERÇEKLEŞME TOPLAMI		ARTIŞ ORANI * (%)	OCAK-HAZİRAN GERÇEK ORANI ** (%)	2023 YILSONU GERÇEKLEŞME TAHMİNİ	
			2022	2023	2022	2023	2022	2023	2022	2023	2022	2023	2022	2023	2022	2023	2022	2023	2022	2023	2022	2023	2022	2023	2022	2023				
ARAŞTIRMA, GELİŞTİRME VE YENİLİK	198.028.512	77.185.000	10.199	106.785	51.821	223.106	41.622	116.322	148.229	610.717	96.408	387.610	241.769	685.711	93.540	74.995	265.854	851.540	24.084	165.829	57.021.069	84.938.619	56.755.215	84.087.079	57.021.069	84.938.619	48,96	28,79	110,85	76.284.000
ARAŞTIRMA ALTYAPILARI	128.678.981	29.244.000	10.199	106.785	51.821	223.106	41.622	116.322	148.229	610.717	96.408	387.610	241.769	685.711	93.540	74.995	265.854	851.540	24.084	165.829	33.764.069	25.135.619	33.498.215	24.284.079	33.764.069	25.135.619	-25,56	26,24	85,95	28.343.000
YÜKSEKÖĞRETİMDE BİLİMSEL ARAŞTIRMA VE GELİŞTİRME	69.349.530	47.941.000	0	0	0	0	0	0	0	0	0	0	0	0	0	0	0	0	0	0	23.257.000	59.803.000	23.257.000	59.803.000	23.257.000	59.803.000	157,14	33,54	124,74	47.941.000
TEDAVİ EDİCİ SAĞLIK	770.694.333	1.006.337.000	35.913.208	68.889.703	63.321.022	161.424.640	27.407.814	92.534.937	101.387.874	232.727.654	38.066.852	71.303.015	145.785.762	314.791.226	44.397.887	82.063.572	210.147.420	388.530.838	64.361.659	73.739.612	259.395.423	460.734.267	49.248.003	72.203.429	259.395.423	460.734.267	77,62	33,66	45,78	1.213.498.000
TEDAVİ HİZMETLERİ	770.694.333	1.006.337.000	35.913.208	68.889.703	63.321.022	161.424.640	27.407.814	92.534.937	101.387.874	232.727.654	38.066.852	71.303.015	145.785.762	314.791.226	44.397.887	82.063.572	210.147.420	388.530.838	64.361.659	73.739.612	259.395.423	460.734.267	49.248.003	72.203.429	259.395.423	460.734.267	77,62	33,66	45,78	1.213.498.000
YÜKSEKÖĞRETİM	1.656.966.691	2.325.717.000	122.733.307	190.514.144	227.832.408	473.553.924	105.099.101	283.039.780	339.265.868	695.876.350	111.433.460	222.322.427	462.781.692	903.736.574	123.515.824	207.860.224	584.290.317	1.141.837.159	121.508.625	238.100.585	688.949.342	1.319.329.270	104.659.025	217.492.111	688.949.342	1.359.329.270	97,30	41,58	58,45	3.191.951.000
ÖĞRETİM ELEMANLARINA SAĞLANAN BURS VE DESTEKLER	138.562	0	0	0	8.200	0	8.200	0	27.628	0	19.428	0	46.677	500	19.049	500	57.177	7.680	10.500	7.180	68.035	7.680	10.858	0	68.035	7.680	-88,71	49,10	0,00	0
ÖN LİSANS EĞİTİMİ, LİSANS EĞİTİMİ VE LİSANSÜSTÜ EĞİTİM	1.577.763.161	2.229.316.000	117.988.923	180.409.000	217.090.817	444.955.449	99.101.894	264.546.443	320.979.813	652.406.935	103.889.096	207.451.486	433.167.665	848.492.589	112.187.752	196.085.653	543.785.081	1.073.288.493	110.617.416	224.795.895	648.784.830	1.283.241.306	104.999.749	209.952.823	648.784.830	1.283.241.306	97,79	41,12	57,56	2.989.323.000
YÜKSEKÖĞRETİMDE ÖĞRENCİ YAŞAMI	79.064.968	96.401.000	4.744.385	10.105.138	10.733.391	28.598.475	5.989.007	18.493.337	18.258.328	43.469.415	7.524.936	14.870.940	29.567.350	55.243.486	11.309.023	11.774.070	40.448.059	68.540.997	10.880.709	13.297.511	40.096.477	76.080.285	-351.581	7.539.288	40.096.477	76.080.285	89,74	50,71	78,82	202.628.000
YÖNETİM VE DESTEK PROGRAMI	355.034.183	571.547.000	11.253.826	36.805.328	20.432.486	81.757.108	9.178.660	44.951.779	66.704.982	136.660.049	46.272.496	54.902.942	90.024.158	190.118.956	23.319.176	53.458.907	115.951.693	255.049.261	25.927.536	64.930.305	152.237.594	325.138.830	36.285.900	70.089.569	152.237.594	325.138.830	113,57	42,88	56,89	771.792.000
TEFTİŞ, DENETİM VE DANIŞMANLIK HİZMETLERİ	5.189.892	12.161.000	382.796	698.601	749.720	1.617.810	366.924	919.209	1.066.467	2.384.762	316.747	766.952	1.435.562	3.060.834	369.095	676.072	1.751.572	3.853.869	316.010	793.035	2.151.776	4.541.851	400.204	687.981	2.151.776	4.541.851	111,07	41,46	37,35	16.266.000
ÜST YÖNETİM, İDARI VE MALİ HİZMETLER	349.844.291	559.386.000	10.871.030	36.106.727	19.682.766	80.139.298	8.811.736	44.032.571	65.638.515	134.275.287	45.955.749	54.135.989	88.588.596	187.058.122	22.990.080	52.782.835	114.200.122	251.195.392	25.611.526	64.137.270	150.085.818	320.596.979	35.885.696	69.401.588	150.085.818	320.596.979	113,61	42,90	57,31	755.526.000
PROGRAMLAR TOPLAMI	2.980.723.718	3.980.786.000	169.910.539	296.315.959	311.637.737	716.958.777	141.727.198	420.642.818	507.506.953	1.065.874.771	195.869.216	348.915.993	698.833.381	1.409.332.468	191.326.427	343.457.697	910.655.284	1.786.268.798	211.821.904	376.996.331	1.157.603.428	2.230.140.986	246.848.143	448.872.187	1.157.603.428	2.230.140.986	92,65	38,84	56,02	5.293.525.000