

TÜRKİYE CUMHURİYETİ
ANKARA ÜNİVERSİTESİ



2022

KURUMSAL MALİ DURUM VE
BEKLENTİLER RAPORU

ANKARA
TEMMUZ-2022

TÜRKİYE CUMHURİYETİ
ANKARA ÜNİVERSİTESİ
Strateji Geliştirme Daire Başkanlığı

İÇİNDEKİLER

SUNUŞ	4
1.GİRİŞ	5
2.OCAK-HAZİRAN 2022 DÖNEMİ BÜTÇE UYGULAMA SONUÇLARI.....	5
2.1.Bütçe Giderleri.....	6
2.2.Bütçe Gelirleri.....	13
2.3.Finansman.....	17
3.OCAK-HAZİRAN 2022 DÖNEMİNDE YÜRÜTÜLEN FAALİYETLER	19
3.1.2021-2022 Yılında Öğrencilere Yönelik Faaliyetler.....	19
3.2.İdari Kapasiteyi Arttırmaya Yönelik Faaliyetler.....	22
3.3.Bilimsel ve Teknolojik Araştırmalara İlişkin Faaliyetler.....	24
3.4.Yatırımlarla İlgili Yürütülen Diğer Faaliyetler.....	26
4.TEMMUZ-ARALIK 2022 DÖNEMİNE İLİŞKİN BEKLENTİLER VE HEDEFLER.....	29
5.TEMMUZ-ARALIK 2022 DÖNEMİNDE YÜRÜTÜLECEK FAALİYETLER.....	30
EKLER	
1.Gider tablosu.....	31
2.Gelir tablosu.....	32

ÜST YÖNETİCİ SUNUŞU

01.01.2006 tarihinde yürürlüğe konulan 5018 Sayılı Kamu Mali Yönetimi ve Kontrol Kanunu tüm hükümleri ile; Mali yönetim ve kontrol sistemimizi uluslararası standartlar ve Avrupa Birliği uygulamalarıyla uyumlu olarak yeniden yapılandırmayı amaçlayan, kalkınma planları ve programlarda yer alan politika ve hedefler doğrultusunda kamu kaynaklarının etkili, ekonomik ve verimli bir şekilde elde edilmesi ve kullanılmasını, hesap verilebilirliği ve mali saydamlığı sağlamak üzere, kamu mali yönetiminin yapısını ve işleyişini, bütçelerinin hazırlanmasını, uygulanmasını, raporlanmasını ve mali kontrolü düzenleyerek, kanunun getirdiği yeni anlayış ile kamu idarelerine, stratejik plan, performans programı, performans esaslı ve çok yıllık bütçeleme ve faaliyet raporları hazırlama görevini vermiştir.

Bu bağlamda, 5018 sayılı Kamu Mali Yönetimi ve Kontrol Kanunu'nun 30 uncu maddesi ile kurumların ilk altı aylık bütçe uygulama sonuçları, ikinci altı aya ilişkin beklentiler ve hedefler ile faaliyetlerini Temmuz ayı içinde kamuoyuna açıklayacakları hükme bağlanmıştır.

Üniversitemize 2022 yılında 1.722.980.000 TL hazine yardımı ve 91.178.000 TL öz gelir karşılığı olarak toplam 1.814.158.000 TL ödenek tahsis edilmiş, bu ödeneklerin etkili, ekonomik ve verimli kullanılması temel ilke olarak benimsenmiştir. Bu yaklaşımla, ilk altı ayda toplam 1.118.818.383 TL gelir, 1.157.603.428 TL gider gerçekleşmesi olmuştur.

Yapılan bu harcamalarla yürütülen faaliyetlerini, Üniversitemiz 2022 mali yılının ilk altı ayındaki bütçe gerçekleştirmelerini, faaliyetleri ve hedefleri ile ikinci altı aydaki tahmin ve beklentilerini içeren "*Kurumsal Mali Durum ve Beklentiler Raporu*" hazırlanarak kamuoyunun bilgisine sunulmuştur.

Saygılarımla.

Prof. Dr. Necdet ÜNÜVAR
Rektör

1.GİRİŞ

Ankara Üniversitesi kurulduğu 21 Ekim 1946 tarihinden bu yana geçen sürede Cumhuriyet tarihi ve misyonunu milletiyle özdeşleştirmiştir. Yüksek Öğretim Kurumu tarafından 26.09.2017 tarihinde Ankara Üniversitesi'ne Araştırma Üniversitesi statüsü verilmiştir. Bugün itibarıyla, 19 fakülte, 1 yüksekokul, 1 Devlet konservatuvarı, 11 meslek yüksekokulu, 14 enstitü, 44 araştırma ve uygulama merkezi, 3 araştırma uygulama hastanesi ile 1 merkez bulunmaktadır.

Üniversitemizde, 4.018 akademik personel, 55 yabancı uyruklu akademik personel bulunmaktadır. 2021-2022 eğitim-öğretim döneminde 7.283 öğrenciye ön lisans, 43.417 öğrenciye lisans, 5.399 öğrenciye yüksek lisans ve 6.088 öğrenciye doktora düzeyinde eğitim hizmeti sunulmuştur. 4.600 idari personel, 545 sözleşmeli idari personel, 2.188 kişi işçi olmak üzere toplam 11.795 akademik ve idari personel ile faaliyet gösteren Üniversitemizin 2022 dönemi itibarıyla bütçe gerçekleştirmeleri ile ilgili ayrıntılı bilgilerin yer aldığı rapor kamuoyunun bilgi ve değerlendirmelerine sunulmuştur.

2022 yılı ilk altı aylık sürede 303 adet (110 yeni açılan, 102 kapatılan) Üniversitemiz kaynaklarından, 316 adet (41 yeni açılan, 22 kapatılan) TÜBİTAK kaynaklarından, 132 adet (7 yeni açılan) Avrupa Birliği ve Uluslararası Kuruluşlar tarafından, 7 adet Cumhurbaşkanlığı Strateji ve Bütçe Başkanlığı tarafından, 1 adet Sanayi ve Teknoloji Bakanlığı tarafından desteklenmek üzere toplam 781 adet bilimsel araştırma projesi yürütülmüştür.

2. OCAK-HAZİRAN 2022 DÖNEMİ BÜTÇE UYGULAMA SONUÇLARI

31 Aralık 2021 tarih ve 31706 mükerrer sayılı Resmi Gazetede yayımlanan 7344 sayılı Merkezi Yönetim Bütçe Kanunu ile 2022 yılı için Üniversitemize 1.814.158.000 TL ödenek tahsis edilmiş olup 2022 yılı ödeneğinin ekonomik dağılım tablosu (Tablo-1) aşağıda gösterilmiştir.

Tablo 1-Ankara Üniversitesi 2022 Yılı Ödeneği Ekonomik Kodlara Göre Dağılımı (TL)

01	Personel Giderleri	1.175.917.000,00
02	Sosyal Güvenlik Kurumlarına Devlet Primi Giderleri	198.508.000,00
03	Mal ve Hizmet Alım Giderleri	92.808.000,00
05	Cari Transferler	108.921.000,00
06	Sermaye Giderleri	238.004.000,00
TOPLAM		1.814.158.000,00

2.1. BÜTÇE GİDERLERİ

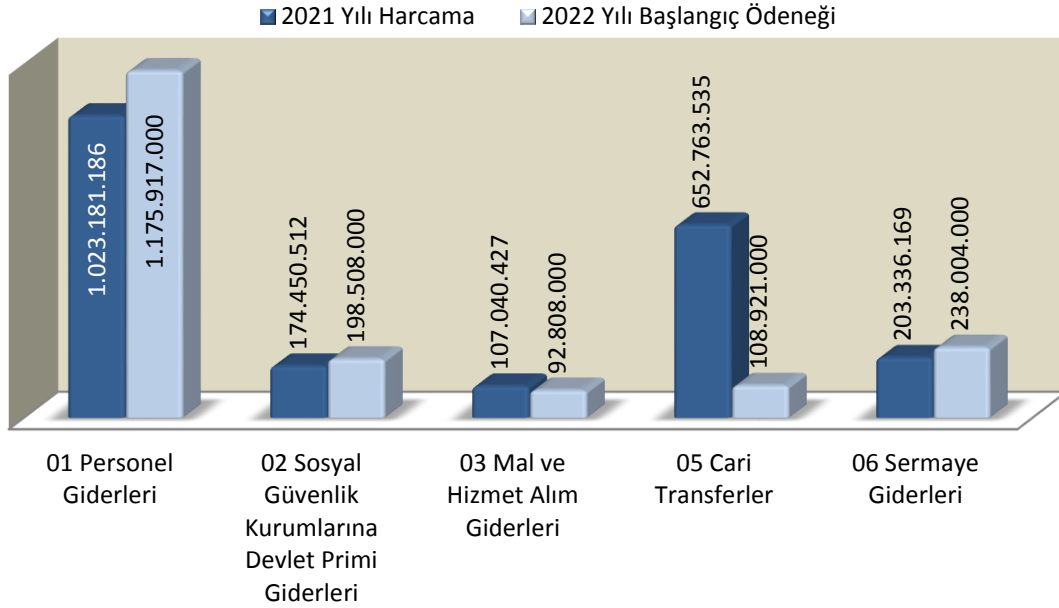
Üniversitemiz 2022 yılı ilk altı aylık dönem sonu bütçe giderleri toplamı 1.157.603.428 TL, bir önceki yılın ilk altı aylık dönem sonu bütçe giderleri toplamı ise 627.956.009 TL olarak gerçekleşmiştir.

2022 yılı birinci altı aylık dönem bütçe gider gerçekleştirmelerinde, 2021 yılı aynı dönemine göre personel giderlerinde % 47,7 sosyal güvenlik kurumu giderlerinde % 45,5 mal ve hizmet alımlarında % 427,7 cari transferlerde % 162,9 ve sermaye giderlerinde % 1.544,7 artış meydana gelmiştir.

2.1.1.Gider Türleri İtibariyle 2021 Yılı Gider Gerçekleşmeleri ve 2022 Yılı Bütçe Ödeneklerinin Karşılaştırılması:

Üniversitemizin, 2021 yılı bütçe gerçekleştirmeleri ve 2022 yılı başlangıç bütçe ödeneklerinin, Ayrıntılı Bütçe sistemine uygun olarak gider türleri itibariyle dağılım ve değişimleri Grafik-1’de sunulmuştur.

Grafik-1 Bütçe Giderlerinin 2021 Yılı Gerçekleşme Toplamı ile 2022 Yılı Başlangıç Ödenekleri Gelişimi

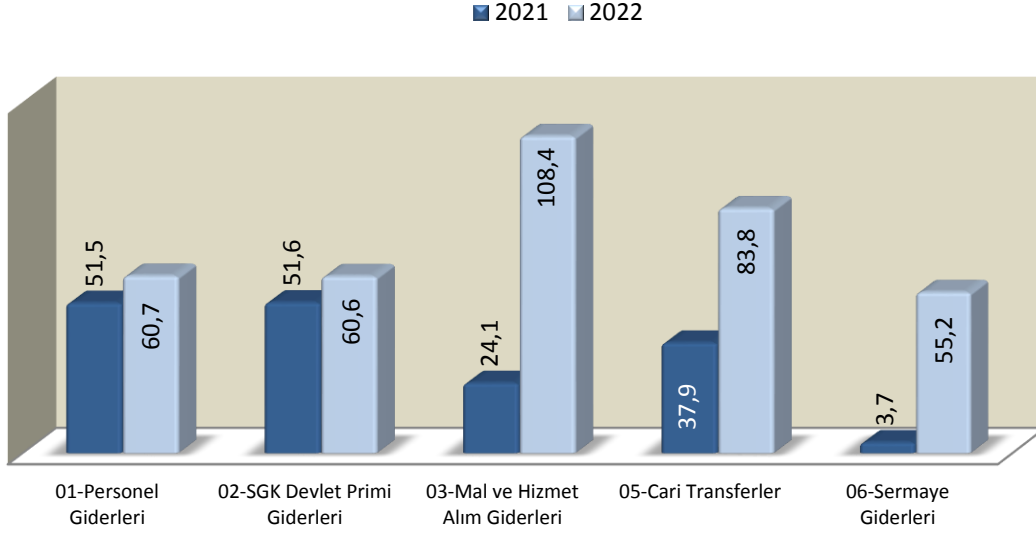


2021 yıl sonu itibariyle gider gerçekleştirmeleri toplam 2.160.771.828 TL olmuştur. 2022 yılında 7344 sayılı Merkezi Yönetim Bütçe Kanunu ile Üniversitemize 1.814.158.000 TL ödenek tahsis edilmiştir. 2021 yılı bütçe başlangıç ödenegine göre Üniversitemiz 2022 yılı bütçe ödeneginde %22 oranında artış gerçekleşmiştir.

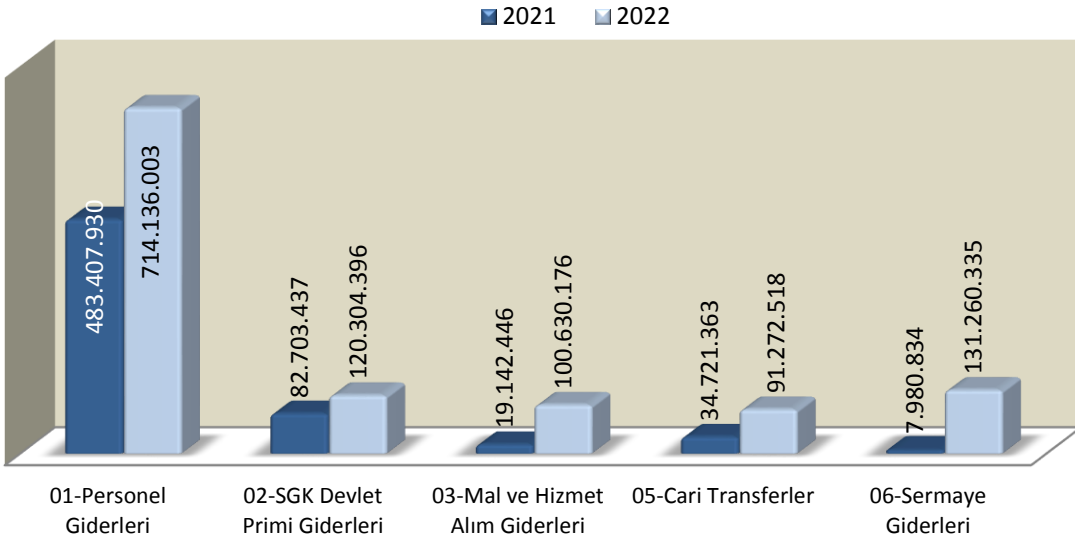
2.1.2.Ekonomik Sınıflandırmaya Göre Harcamaların Ocak-Haziran Dönemi Gerçekleşme Tutarları:

Üniversitemiz bütçe giderlerinin 2021 yılında Ocak-Haziran dönemi için gerçekleşme tutarı toplam 627.956.009 TL, 2022 yılında ise 1.157.603.428 TL olmuştur (Grafik-2). Gerçekleşme oranları ise 2021 yılı için %42,2 2022 yılı için %63,8 olmuştur (Grafik-3).

Grafik-2 Bütçe Giderlerinin 2021 ve 2022 Yılı İlk Altı Aylık Gerçekleşme Oranlarının (%) Karşılaştırılması

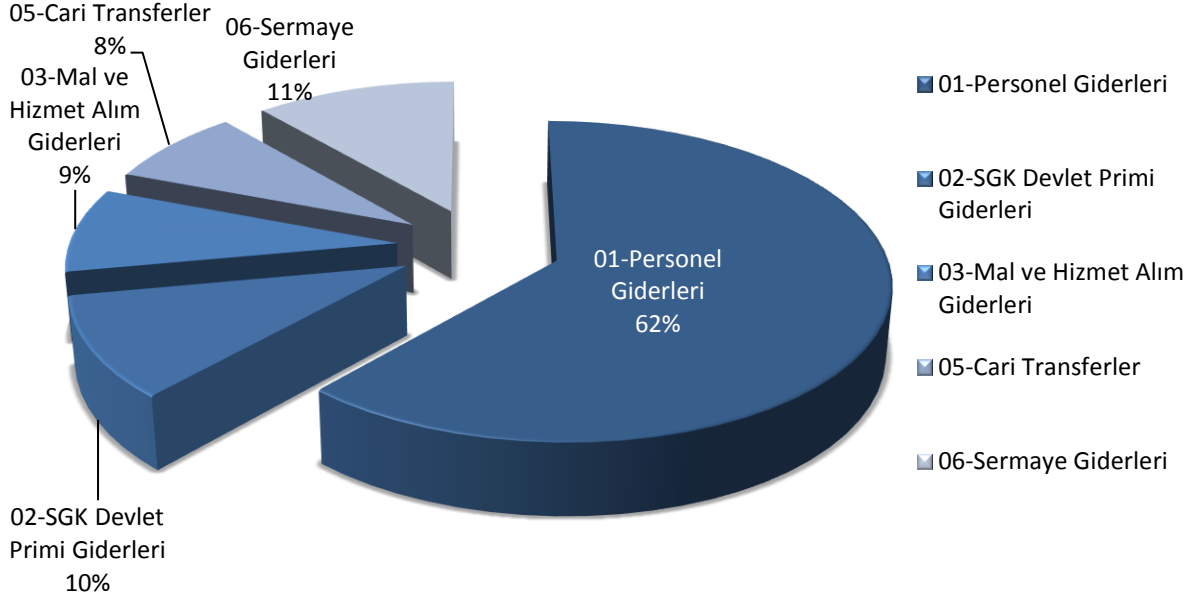


Grafik-3 Bütçe Giderlerinin 2021 ve 2022 Yılı İlk Altı Aylık Gerçekleşme Tutarlarının (TL) Karşılaştırılması

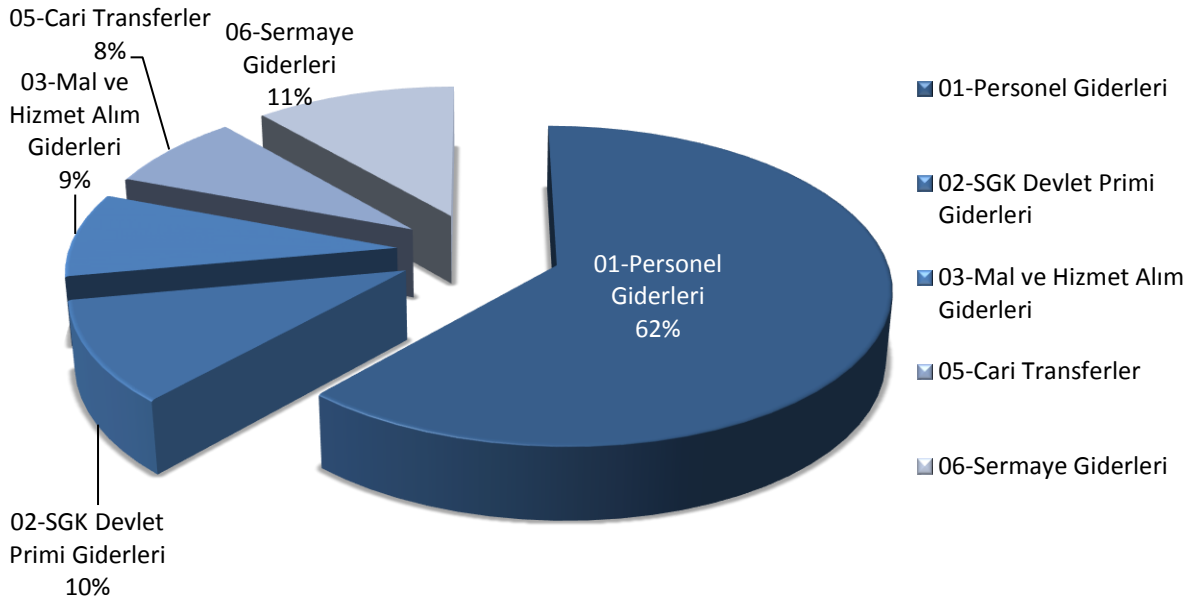


2.1.3. Bütçe Giderlerinin Ekonomik Sınıflandırmaya Göre Haziran Ayı Sonu Harcamalarının 2021 ve 2022 Yıllarına Göre Ekonomik Dağılımı (Grafik 4-5):

Grafik-4 2021 Yılı Haziran Ayı Sonu Harcamalarının Oransal (%) Dağılımı



Grafik-5 2022 Yılı Haziran Ayı Sonu Harcamalarının Oransal (%) Dağılımı



2.1.4.Üniversitemiz Harcama Birimlerine Ait 2021-2022 Yılları Harcamaları

Tablo 2-Ankara Üniversitesi 2021-2021 Yılı Ödeneği ve İlk Altı Ay Gider Gerçekleşmeleri Birim Dağılımı (TL)

BİRİM KODU	BİRİM ADI	2021			2022		
		Bütçe Ödeneği (TL)	Gerçekleşen Harcama (30.06.2021)	Harcama Oranı (%)	Bütçe Ödeneği (TL)	Gerçekleşen Harcama (30.06.2022)	Harcama Oranı (%)
0402.0001	Özel Kalem (Rektörlük)	84.345.000,00	5.855.067,35	6,9	115.850.360,00	65.001.471,62	56,1
0402.0002	Özel Kalem (Genel Sekreterlik)	6.726.000,00	4.659.747,35	69,3	10.403.000,00	6.465.526,97	62,2
0402.0003	İdari ve Mali İşler Daire Başkanlığı	101.155.000,00	35.488.071,23	35,1	124.270.935,00	61.769.290,33	49,7
0402.0004	Personel Daire Başkanlığı	82.564.000,00	23.740.337,24	28,8	97.960.000,00	79.222.607,58	80,9
0402.0005	Kütüphane ve Dokümantasyon Daire Başkanlığı	6.484.000,00	2.205.302,50	34,0	11.301.000,00	9.176.397,71	81,2
0402.0006	Sağlık, Kültür ve Spor Daire Başkanlığı	40.058.000,00	12.983.179,97	32,4	51.108.000,00	56.954.361,38	111,4
0402.0007	Bilgi İşlem Daire Başkanlığı	12.098.000,00	2.751.230,70	22,7	17.465.000,00	3.109.556,30	17,8
0402.0008	Yapı İşleri ve Teknik Daire Başkanlığı	139.785.000,00	12.859.344,85	9,2	126.988.000,00	89.460.196,57	70,4
0402.0009	Öğrenci İşleri Daire Başkanlığı	4.314.000,00	5.155.576,49	119,5	3.088.000,00	6.589.188,77	213,4
0402.0010	Strateji Geliştirme Daire Başkanlığı	4.222.000,00	2.131.546,23	50,5	5.351.000,00	3.325.451,35	62,1
0402.0011	Hukuk Müşavirliği	1.518.000,00	901.242,11	59,4	2.373.000,00	1.398.109,47	58,9
0402.0001	İç Denetim Birim Başkanlığı	912.000,00	423.630,57	46,5	4.411.000,00	753.666,21	17,1
0402.0006	Sağlık Kültür ve Spor Daire Başkanlığı (öz.gel-maas)	7.389.000,00	1.139.096,54	15,4	2.086.000,00	1.689.302,03	81,0
0402.0012	Sağlık Bilimleri Enstitüsü	19.219.200,00	8.927.103,68	46,4	24.130.168,00	10.686.032,76	44,3
0402.0064	Kanser Araştırma Enstitüsü	980.000,00	177.433,51	18,1	1.236.949,00	251.648,34	20,3
0402.0013	Hepatoloji Enstitüsü	851.500,00	279.364,95	32,8	1.052.503,00	428.829,29	40,7
0402.0014	Kök Hücre Enstitüsü	3.104.500,00	2.023.918,27	65,2	3.811.702,00	3.234.797,35	84,9
0402.0015	Adli Bilimler Enstitüsü	1.649.000,00	676.970,18	41,1	2.081.219,00	977.447,89	47,0
0402.0016	Tıp Fakültesi	150.010.448,00	80.132.437,73	53,4	188.183.244,00	128.728.166,27	68,4
0402.0017	Diş Hekimliği Fakültesi	28.930.000,00	16.364.791,48	56,6	35.967.240,00	25.907.913,22	72,0
0402.0018	Eczacılık Fakültesi	25.576.000,00	13.248.963,30	51,8	31.918.983,00	18.658.139,05	58,5
0402.0019	Veteriner Fakültesi	43.151.035,00	21.110.546,52	48,9	51.015.224,00	33.637.087,56	65,9
0402.0020	Sağlık Bilimleri Fakültesi	13.985.000,00	5.961.457,16	42,6	17.138.784,00	9.036.746,06	52,7
0402.0021	Hemşirelik Fakültesi	1.339.002,00	2.597.533,39	194,0	1.713.306,00	4.106.077,72	239,7
0402.0022	Sağlık Hizmetleri Meslek Yüksekokulu	3.788.000,00	2.052.753,14	54,2	4.624.356,00	2.943.736,68	63,7
0402.0023	Kızılcahamam Meslek Yüksekokulu	481.000,00	301.121,81	62,6	590.256,00	444.004,63	75,2
0402.0024	Haymana Meslek Yüksekokulu	1.364.000,00	593.766,13	43,5	1.657.263,00	951.548,08	57,4
0402.0025	GAMA Meslek Yüksekokulu	1.505.200,00	892.144,22	59,3	1.819.878,00	1.061.925,23	58,4
0402.0026	Cebeci Uygulama ve Araştırma Hastanesi	56.886.500,00	29.358.096,13	51,6	70.063.000,00	40.968.314,25	58,5
0402.0027	İbn-i Sina Uygulama ve Araştırma Hastanesi	164.890.500,00	95.397.639,25	57,9	221.584.000,00	143.307.423,25	64,7
0402.0028	Diş Hekimliği Uygulama Hastanesi	3.332.000,00	2.272.607,22	68,2	4.058.000,00	2.070.785,15	51,0
0402.0029	Veteriner Uygulama Merkezi	223.000,00	134.337,05	60,2	236.608,00	82.710,46	35,0
0402.0030	Fen Bilimleri Enstitüsü	15.764.000,00	6.343.432,82	40,2	19.831.512,00	7.904.193,83	39,9
0402.0031	Nükleer Bilimler Enstitüsü	3.237.671,00	1.177.247,58	36,4	3.607.480,00	1.633.956,84	45,3
0402.0032	Biyoteknoloji Enstitüsü	3.462.329,00	1.375.647,18	39,7	4.436.443,00	2.297.201,86	51,8
0402.0033	Su Yönetimi Enstitüsü	954.000,00	464.914,76	48,7	1.174.776,00	631.282,25	53,7
0402.0034	Hızlandırıcı Teknolojileri Enstitüsü	2.204.500,00	1.369.014,09	62,1	2.786.034,00	2.281.254,34	81,9
SAYFA TOLAMİ		1.038.458.385,00	403.526.614,68	38,9	1.267.374.223,00	827.146.348,65	65,3

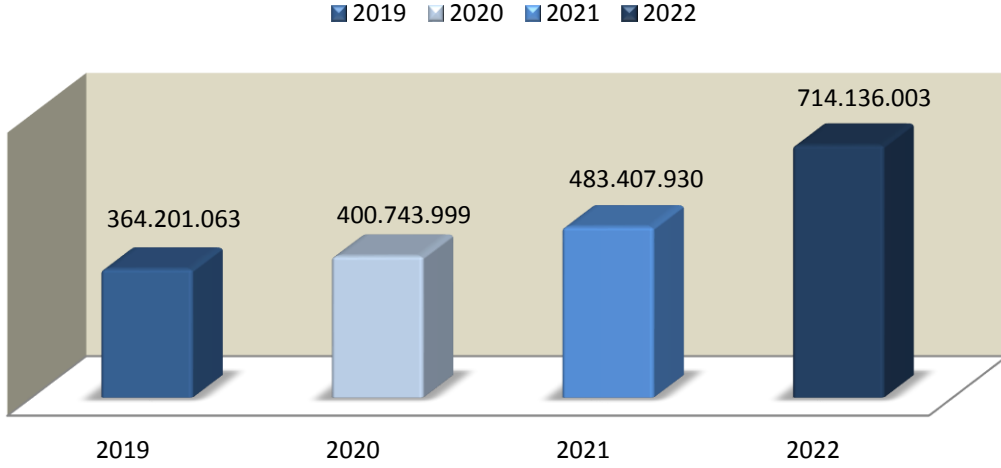
Tablo 2-Ankara Üniversitesi 2021-2022 Yılı Ödeneği ve İlk Altı Ay Gider Gerçekleşmeleri Birim Dağılımı (TL) (Devamı)

BİRİM KODU	BİRİM ADI	2021			2022		
		Bütçe Ödeneği (TL)	Gerçekleşen	Harcama Oranı (%)	Bütçe Ödeneği (TL)	Gerçekleşen	Harcama Oranı (%)
			Harcama			Harcama	
			(30.06.2021)		(30.06.2022)		
0402.0035	Gıda Güvenliği Enstitüsü	347.000,00	142.014,21	40,9	423.000,00	206.750,23	48,9
0402.0036	Fen Fakültesi	43.316.400,00	24.295.929,00	56,1	53.868.711,00	38.794.814,46	72,0
0402.0037	Mühendislik Fakültesi	35.794.000,00	18.613.132,89	52,0	44.473.405,00	25.989.446,45	58,4
0402.0038	Ziraat Fakültesi	74.834.345,00	33.095.163,59	44,2	87.082.670,00	49.414.179,02	56,7
0402.0039	Kalecik Meslek Yüksekokulu	2.642.000,00	1.375.908,26	52,1	3.212.473,00	2.278.633,12	70,9
0402.0040	Elmadağ Meslek Yüksekokulu	3.389.000,00	1.828.282,83	53,9	4.130.135,00	2.709.821,19	65,6
0402.0041	Nallıhan Meslek Yüksekokulu	1.369.000,00	739.113,84	54,0	1.668.266,00	1.074.606,36	64,4
0402.0042	Ziraat Uygulama Merkezi	155.000,00	160,50	0,1	164.607,00	114.005,59	69,3
0402.0043	Türk İnkılap Tarihi Enstitüsü	5.158.500,00	1.972.695,67	38,2	6.368.186,00	2.849.529,21	44,7
0402.0044	Sosyal Bilimler Enstitüsü	45.979.000,00	20.293.063,67	44,1	64.753.422,00	27.687.521,95	42,8
0402.0045	Eğitim Bilimleri Enstitüsü	10.168.000,00	3.552.640,07	34,9	12.712.631,00	4.218.847,61	33,2
0402.0046	Eğitim Bilimleri Fakültesi	21.716.000,00	12.083.851,91	55,6	27.079.063,00	17.232.295,96	63,6
0402.0047	Hukuk Fakültesi	20.563.000,00	10.363.934,96	50,4	28.530.750,00	16.107.489,63	56,5
0402.0048	Siyasal Bilimler Fakültesi	27.616.822,00	14.752.684,42	53,4	46.466.748,00	20.754.249,99	44,7
0402.0049	Güzel Sanatlar Fakültesi	1.611.000,00	1.463.543,41	90,8	2.024.384,00	2.384.117,06	117,8
0402.0050	Dil ve Tarih-Coğrafya Fakültesi	66.553.569,00	33.910.590,74	51,0	59.010.277,00	48.240.177,45	81,7
0402.0051	İletişim Fakültesi	11.118.195,00	5.753.716,84	51,8	19.235.446,00	8.434.788,97	43,9
0402.0052	İlahiyat Fakültesi	27.663.040,00	14.588.786,13	52,7	24.172.622,00	20.259.806,07	83,8
0402.0053	Spor Bilimleri Fakültesi	5.481.000,00	2.840.691,62	51,8	6.789.829,00	4.247.759,51	62,6
0402.0054	Uygulamalı Bilimler Fakültesi	3.338.782,00	2.205.906,84	66,1	5.522.132,00	3.741.828,91	67,8
0402.0055	Devlet Konservatuvarı	5.226.980,00	2.248.942,76	43,0	14.214.084,00	3.183.912,06	22,4
0402.0056	Yabancı Diller Yüksekokulu	24.399.782,00	11.795.295,75	48,3	23.619.278,00	18.324.116,40	77,6
0402.0057	1. Organize Sanayi Meslek Yüksekokulu	1.349.000,00	853.378,36	63,3	1.627.074,00	1.361.152,51	83,7
0402.0058	Beypazarı Meslek Yüksekokulu	4.625.000,00	2.923.717,43	63,2	4.536.379,00	4.374.667,46	96,4
0402.0059	Ayaş Meslek Yüksekokulu	523.000,00	598.831,35	114,5	646.769,00	886.480,34	137,1
0402.0060	Adalet Meslek Yüksekokulu	1.824.200,00	1.131.476,10	62,0	2.985.080,00	1.643.926,99	55,1
0402.0065	Açık ve Uzaktan Eğitim Fakültesi	880.000,00	914.183,09	103,9	990.931,00	3.780.801,70	381,5
0402.0062	Diğer Merkezler	442.000,00	91.758,43	20,8	475.425,00	161.352,81	33,9
GENEL TOPLAM		1.486.542.000,00	627.956.009,35	42,2	1.814.158.000,00	1.157.603.427,66	63,8

2.1.5.Gider Türleri:

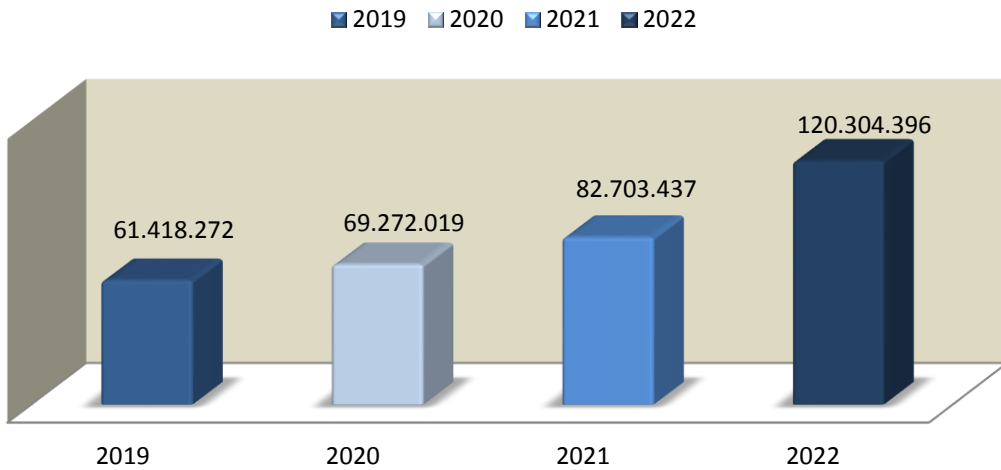
a) Personel Giderleri: 2021 yılı ilk altı aylık döneminde personel giderlerine 483.407.930 TL harcanmıştır. 2022 yılında %47,7 oranında artarak 714.136.003 TL olarak gerçekleşmiştir (Grafik-6).

2021 yılının ilk altı aylık döneminde personel giderlerine ayrılan toplam ödeneğin %47,3'ü, 2022 yılında ise %60,7'si kullanılmıştır.

Grafik-6 Personel Giderleri (TL)

b) Sosyal Güvenlik Kurumlarına Devlet Primi Giderleri: 2021 yılı ilk altı aylık döneminde 82.703.437 TL harcanmış, 2022 yılında %45,5 oranında artarak 120.304.396 TL olarak gerçekleşmiştir (Grafik-7).

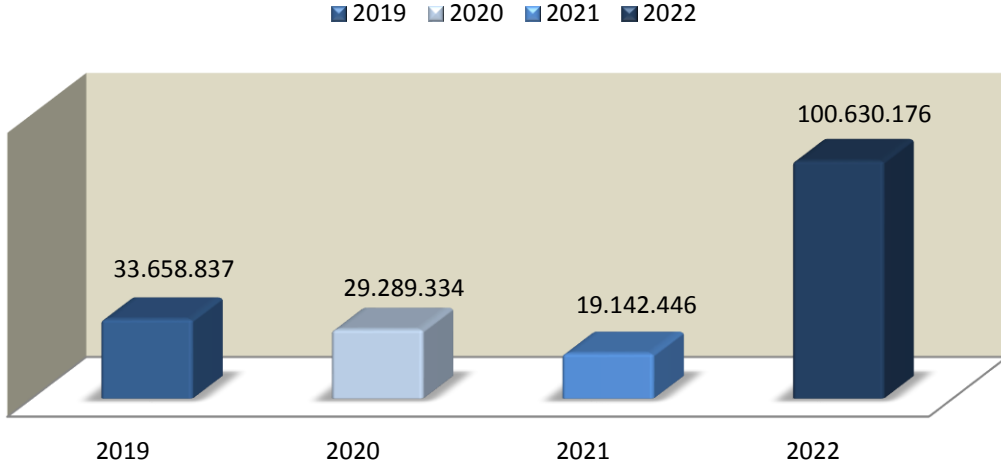
2021 yılının ilk altı aylık döneminde sosyal güvenlik kurumlarına devlet primi giderlerine ayrılan toplam ödeneğin %47,4'ü, 2022 yılında ise %60,6'sı kullanılmıştır.

Grafik-7 Sosyal Güvenlik Kurumlarına Devlet Primi Giderleri (TL)

c) Mal ve Hizmet Alımları Giderleri: 2021 yılı ilk altı aylık döneminde 19.142.446 TL harcanmış olup; 2022 yılında %425,7 oranında artarak 100.630.176 TL olarak gerçekleşmiştir (Grafik-8).

2021 yılının ilk altı aylık döneminde mal ve hizmet alımı için ayrılan toplam ödeneğin %17,9'u, 2022 yılında ise %100,4'ü kullanılmıştır.

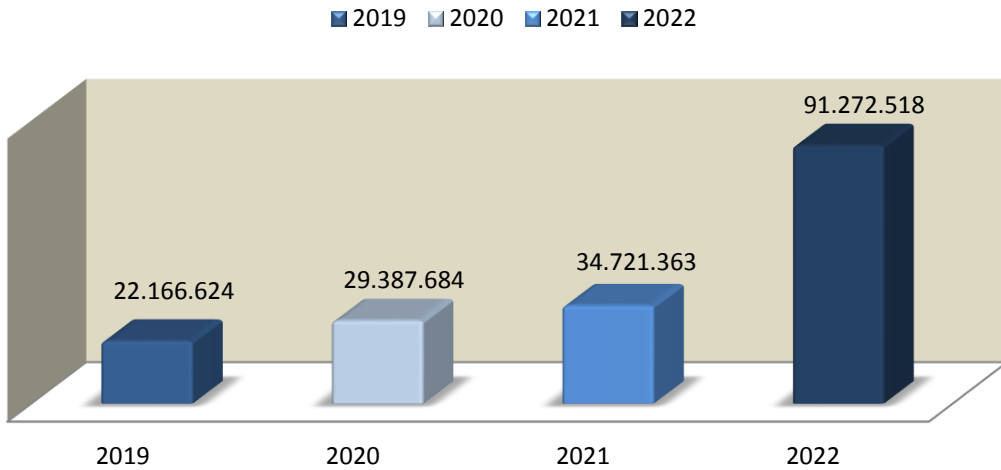
Grafik-8 Mal ve Hizmet Alım Giderleri (TL)



d) Cari Transferler: 2021 yılı ilk altı aylık döneminde 34.721.363 TL harcanmıştır. 2022 yılında ise bu rakam %162,9 oranında artarak 91.272.518 TL olarak gerçekleşmiştir (Grafik-9).

2021 yılının ilk altı aylık döneminde cari transferler için ayrılan toplam ödeneğin %5,3'ü, 2022 yılında ise %83,8'i kullanılmıştır.

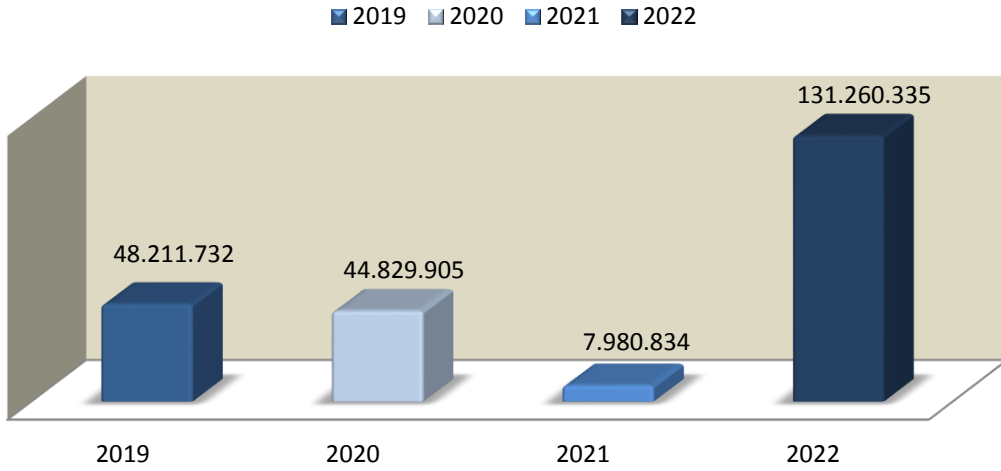
Grafik-9 Cari Transferler (TL)



e) Sermaye Giderleri: 2021 yılı ilk altı aylık döneminde 7.980.834 TL harcanmıştır. 2022 yılında ise bu rakam, %1.544,7 oranında artarak 131.260.335 TL olarak gerçekleşmiştir (Grafik 10).

2021 yılının ilk altı aylık döneminde sermaye giderleri için ayrılan toplam ödeneğin %3,9'u, 2022 yılında ise %55,2'si kullanılmıştır.

Grafik-10 Sermaye Giderleri (TL)



2.2.BÜTÇE GELİRLERİ

Üniversitemiz 2022 yılı bütçe gelirlerinin 1.722.980.000 TL'si hazine yardımı ve 91.178.000 TL'si öz gelirlerden oluşmak üzere 1.814.158.000 TL olarak gerçekleşmesi planlanmıştır.

2021 yılının ilk altı aylık döneminde 708.361.060 TL bütçe gelirleri elde edilmiştir. 2022 yılı aynı döneminde bütçe geliri %57,9 oranında bir artışla 1.118.818.383 TL olarak gerçekleşmiştir.

Bütçe gelirlerinin 2021 yılı gerçekleşme oranı %19,2, 2022 yılı aynı döneminde ise %61,7 olmuştur.

2.2.1.Öz Gelirler

a)Teşebbüs ve Mülkiyet Gelirleri:

2022 yılı ilk altı aylık döneminde 30.869.161 TL teşebbüs ve mülkiyet geliri elde edilmiş ve gerçekleşme oranı %66,2 olmuştur. Bu miktarın 26.765.440 TL'lik kısmı mal ve hizmet satış gelirlerinden, 4.103.721 TL'lik kısmı da kira gelirlerinden elde edilmiştir.

Aynı dönemin 2021 yılında teşebbüs ve mülkiyet gelirleri 19.069.669 TL olup 2021 yılı ilk altı aylık dönemi için %38,3 oranında gerçekleşmiştir.

2022 yılı ilk altı aylık dönemde teşebbüs ve mülkiyet gelirlerinde 2021 yılına oranla %61,9 oranında artış meydana gelmiştir. Teşebbüs ve Mülkiyet Gelirleri ile ilgili ayrıntılar Tablo 3'te gösterilmiştir.

b)Diğer Gelirler:

2022 yılının ilk altı aylık döneminde 43.524.627 TL gelir elde edilmiş ve gerçekleşme oranı %97,7 olmuştur. Bu gelirlerin 31.774 TL'lik kısmını kişilerden alınan faiz gelirleri, 29.824.845 TL'lik kısmını kişi ve kurumlardan alınan paylar, 26.306 TL'lik kısmını para cezaları ve 13.641.703 TL'lik kısmını ise diğer çeşitli gelirler oluşturmaktadır.

2021 yılının aynı döneminde diğer gelirler, 23.473.872 TL olup; 2021 yılı ilk altı aylık dönemi için %37,9 oranında gerçekleşmiştir.

2022 yılı ilk altı aylık dönemde 2021 yılına kıyasla %85,4 oranında artış meydana gelmiştir.

2.2.2.Alınan Bağış ve Yardımlar ile Özel Gelirler

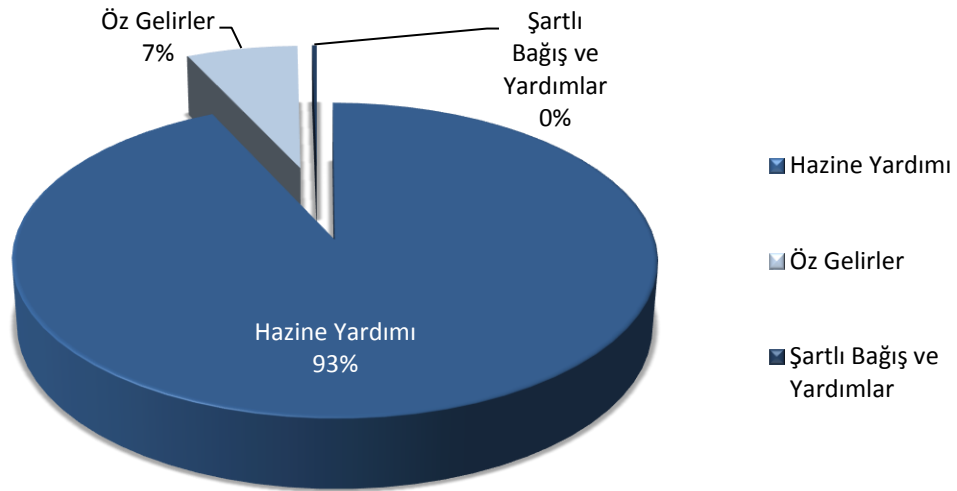
2022 yılının ilk altı aylık döneminde 1.044.424.595 TL gelir elde edilmiş ve gerçekleşme oranı %60,6 olmuştur. Bu gelirin 1.041.287.000 TL'lik kısmı cari giderler için yapılan hazine yardımı tahakkuk ödemesi, 3.137.595 TL'lik kısmı ise proje yardımları ile şartlı bağış ve yardımlardan oluşmaktadır.

2021 yılı aynı döneminde alınan bağış ve yardımlar ile özel gelirler toplamı 665.817.519 TL'dir. Altı aylık dönem için %18,6 oranında gerçekleşmiştir.

2022 yılı ilk altı aylık dönemde 2021 yılına kıyasla %56,9 oranında artış meydana gelmiştir.

3- Ankara Üniversitesi 2022 Yılı Ocak-Haziran Dönemi Bütçe Gelirleri Dağılımı

2022 yılı Ocak-Haziran dönemi sonunda toplam 1.118.818.383 TL gelir elde edilmiştir. Bunun 1.041.287.000 TL'sini hazine yardımı, 3.137.595 TL'sini kurumlardan alınan şartlı bağış ve yardımlar, 74.393.788 TL'sini ise öz gelir oluşturmuştur.(Grafik-11).

Grafik-11 2022 Yılı Toplam Gelirler İçinde Hazine Yardımı ve Öz Gelir Dağılımı

Tablo-3 2021-2022 Yılları İlk Altı Aya İlişkin Öz Gelir Cetveli (Ayrıntılı)

GELİR EKONOMİK KODU				AÇIKLAMA	2021	2022	DEĞİŞİM ORANI (%)
					GERÇEKLEŞME	GERÇEKLEŞME	
3	1	1	1	Şartname, Basılı Evrak, Form Satış Gelirleri	700	500	-28,6
3	1	2	4	Kurs, Toplantı, Seminer, Eğitim vb. Faaliyet Gelirleri	6.800	0	-100,0
3	1	2	29	Örgün ve Yaygın Öğretimden Elde Edilen Gelirler	8.117.306	9.323.281	14,9
3	1	2	30	Sınav, Kayıt ve Bunlara İlişkin Diğer Hizmet Gelirleri	0	44.800	0,0
3	1	2	31	İkinci Öğretimden Elde Edilen Gelirler	279.335	289.040	3,5
3	1	2	33	Tezsiz Yüksek Lisans Gelirleri	1.630.345	2.815.848	72,7
3	1	2	34	Tezli Yüksek Lisans Gelirleri	1.120.141	1.166.040	4,1
3	1	2	35	Doktora Gelirleri	763.589	541.396	-29,1
3	1	2	36	Sosyal Tesis İşletme Gelirleri	14.638	441.051	2.913,1
3	1	2	38	Yurt Yatak Ücreti Gelirleri	817.964	2.961.073	262,0
3	1	2	45	Uzaktan Eğitimden Elde Edilen Gelirler	3.533.005	2.352.555	-33,4
3	1	2	46	Uzaktan Öğretim Materyal Gelirleri	1.186	689.308	58.020,4
3	1	2	98	667 S. KHK Kapsamında Tahsil Edilen Eğitim-Öğretim Ücretleri	720.680	273.698	-62,0
3	1	2	99	Diğer Hizmet Gelirleri	792.360	3.828.637	383,2
3	6	1	1	Lojman Kira Gelirleri	99.982	108.774	8,8
3	6	1	3	Sosyal Tesis Kira Gelirleri	44.976	687.485	1.428,6
3	6	1	99	Diğer Taşınmaz Kira Gelirleri	849.330	3.307.462	289,4
3	9	9	99	Diğer Çeşitli Teşebbüs ve Mülkiyet Gelirleri	277.334	2.038.213	634,9
4	5	1	10	YÖK Öğretim Üyesi Yetiştirme Programı Destekleri	0	20.000	0,0
4	5	1	12	YÖK Yabancı Uyruklu Öğrenci Programı Destekleri	0	16.300	0,0
4	5	1	13	YÖK Burs Destekleri	3.188.519	3.101.295	-2,7
5	1	9	1	Kişilerden Alacaklar Faizleri	6.803	20.406	200,0
5	1	9	99	Diğer Faizler	0	11.368	0,0
5	2	6	16	Araştırma Projeleri Gelirleri Payı	21.774.235	29.824.845	37,0
5	3	2	99	Diğer İdari Para Cezaları	9.505	26.306	176,8
5	9	1	1	İrat Kaydedilecek Nakdi Teminatlar	3.576	1.168.180	32.570,5
5	9	1	6	Kişilerden Alacaklar	1.109.276	1.837.336	65,6
5	9	1	19	Öğrenci Katkı Payı Telif Gelirleri	0	8.139.143	0,0
5	9	1	31	OSB Meslek Yüksekokulları Eğitim Desteği	189.540	378.750	99,8
5	9	1	99	Yukarıda Tanımlanamayan Diğer Çeşitli Gelirler	380.938	2.118.294	456,1
TOPLAM					45.732.060	77.531.383	69,5

Tablo-4 2021-2022 Yılları İlk Altı Aya İlişkin Hazine Yardımı Gelirleri Cetveli

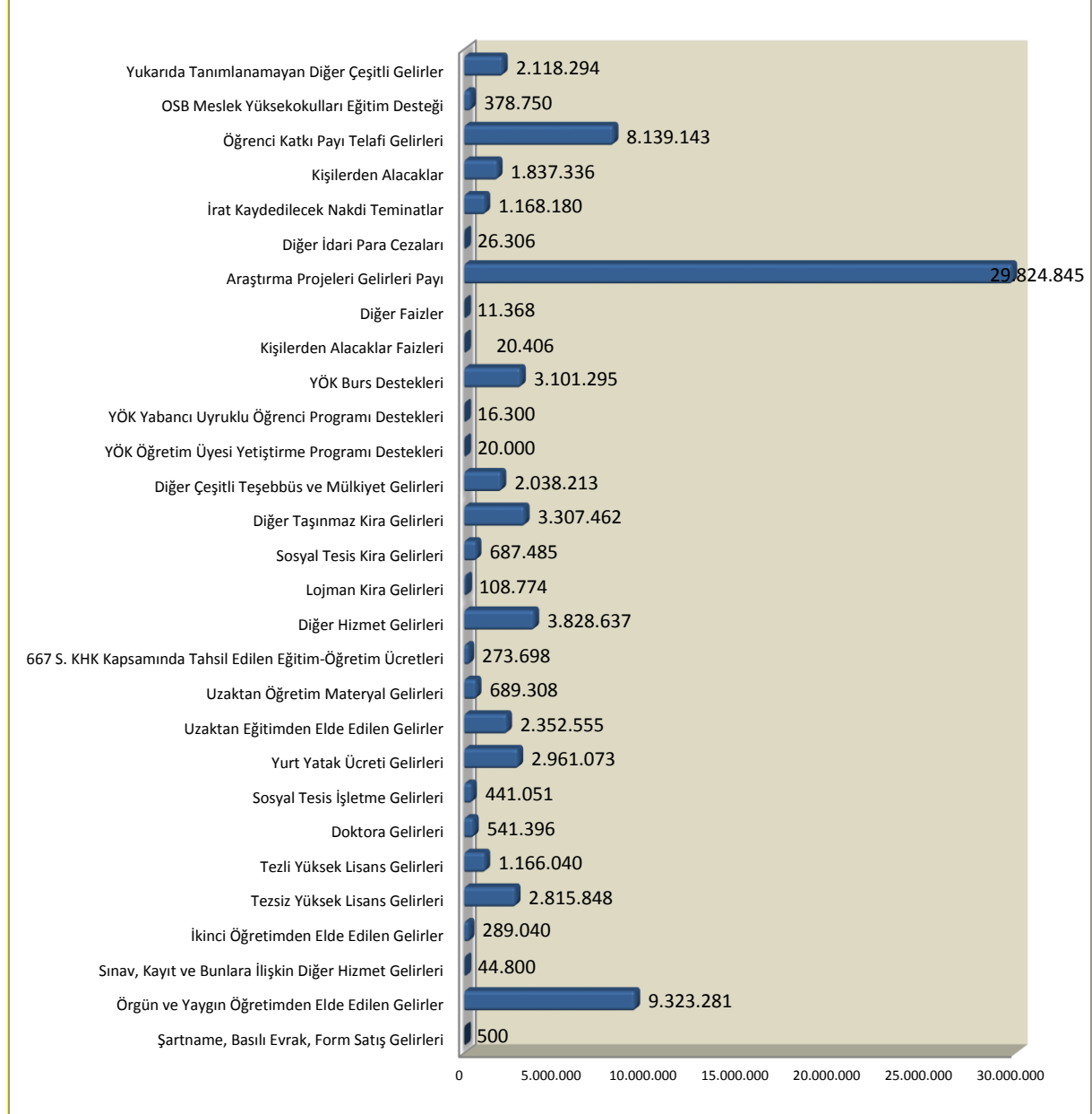
GELİR EKONOMİK KODU				AÇIKLAMA	2021	2022	DEĞİŞİM ORANI (%)
					GERÇEKLEŞME	GERÇEKLEŞME	
4	2	1	1	Hazine Yardımı (Cari)	587.266.720	907.836.600	54,59
4	2	2	1	Hazine Yardımı (Sermaye)	75.362.280	133.450.400	77,08
TOPLAM					662.629.000	1.041.287.000	57,14

Tablo-5 2021-2022 Yılları İlk Altı Aya İlişkin Toplam Gelirler Dağılım Cetveli

AÇIKLAMA	2021	2022	DEĞİŞİM ORANI (%)
ÖZ GELİRLER	42.543.541	74.393.788	74,87
HAZİNE YARDIMI	662.629.000	1.041.287.000	57,14
ŞARTLI BAĞIŞ VE YARDIMLAR	3.188.519	3.137.595	-1,60
TOPLAM	708.361.060	1.118.818.383	57,94

2022 yılı Haziran sonu itibariyle Üniversitemiz öz gelirleri içerisinde en fazla payı 05.2.6.16 Araştırma Projeleri Gelirleri payı oluşturmaktadır. 2022 yılı ocak-haziran ayı sonu itibariyle 29.824.845 TL olarak gerçekleşmiştir. Bununla ilgili ayrıntılar aşağıda gösterilmiştir (Grafik 12).

Grafik-12 Üniversitemiz 2022 yılı Ocak-Haziran Ayı sonu itibarıyla Öz Gelir Gerçekleşmelerinin Dağılımı



2.3.FİNANSMAN

2022 yılı ilk altı aylık dönemde toplam gelir 1.118.818.383 TL, toplam gider 1.157.603.428 TL olarak gerçekleşmiştir.

Üniversitemiz 2022 yılı bütçesi ile tahsis edilen 1.814.158.000 TL'lik başlangıç ödeneğinin 1.722.980.000 TL'si hazine yardımı tahakkuk ödemesi olarak öngörülmüştür. Kalan tutarın 91.178.000 TL'si öz gelir olarak öngörülen ve gelir kaydedilen tutardan finanse edilmektedir. Üniversitemiz öz gelirlerini, %30,0 oranında araştırma projeleri gelirleri payı oluşturmaktadır.

2022 yılının ilk altı ay için gelir – gider gelişimi ile verilen hazine yardımı tablosu aşağıda gösterilmiştir (Tablo-6).

Tablo-6 2022 Yılı Hazine Yardımı Talep Tablosu

KURUM ADI: ANKARA ÜNİVERSİTESİ													
(TL)													
GELİR-GİDER-FİNANSMAN KALEMLERİ	2022 Başlangıç	Ocak	Şubat	Mart	I.Üç Aylık Toplam	Nisan	Mayıs	Haziran	II.Üç Aylık Toplam	Temmuz	Ağustos	Eylül	III.Üç Aylık Toplam
GELİR TOPLAMI	1.814.158.000	166.824.756	188.465.032	195.406.586	550.696.374	194.094.510	194.239.598	179.787.901	568.122.009	4.150.000	4.150.000	4.150.000	12.450.000
Hazine Yardımı	1.722.980.000	153.362.000	166.635.000	185.385.000	505.382.000	184.524.143	179.495.857	171.885.000	535.905.000				0
Özgelir	91.178.000	13.462.756	21.830.032	10.021.586	45.314.374	9.570.367	14.743.741	7.902.901	32.217.009	4.150.000	4.150.000	4.150.000	12.450.000
Teşebbüs ve Mülkiyet Gelirleri	46.644.000	2.200.975	17.117.893	3.854.729	23.173.597	2.488.438	1.886.095	3.321.031	7.695.564	1.000.000	1.000.000	1.000.000	3.000.000
Alınan Bağış ve Yardımlar ile Özel Gelirler	0	1.299	20.000	861.967	883.266	2.118.099	42.075	94.155	2.254.329	150.000	150.000	150.000	450.000
Diğer Gelirler	44.534.000	11.260.481	4.692.139	5.304.891	21.257.511	4.963.829	12.815.571	4.487.715	22.267.116	3.000.000	3.000.000	3.000.000	9.000.000
Sermaye Gelirleri	0	0	0	0	0	0	0	0	0	0	0	0	0
Alacaklardan Tahsilat	0	0	0	0	0	0	0	0	0	0	0	0	0
GİDER TOPLAMI	1.814.158.000	169.910.539	141.727.197	195.869.216	507.506.953	191.326.427	211.821.904	246.948.143	650.096.474	240.750.000	241.300.000	241.300.000	723.350.000
Personel Giderleri	1.175.917.000	139.224.842	108.458.059	108.479.148	356.162.049	120.195.530	120.587.091	117.191.333	357.973.954	170.000.000	170.000.000	170.000.000	510.000.000
Sosyal Güvenlik Kurumlarına Devlet Primi Giderleri	198.508.000	23.285.066	18.183.944	18.181.604	59.650.613	19.876.414	20.849.209	19.928.159	60.653.783	30.000.000	30.000.000	30.000.000	90.000.000
Mal ve Hizmet Alım Giderleri	92.808.000	6.901.718	10.670.543	15.367.812	32.940.073	20.517.398	15.133.547	32.039.157	67.690.102	15.750.000	16.300.000	16.300.000	48.350.000
Tüketime Yönelik Mal ve Malzeme Alımları	74.703.000	6.737.178	10.106.251	14.120.064	30.963.492	19.052.615	13.752.534	25.882.413	58.687.562	14.050.000	14.600.000	14.600.000	43.250.000
Elektrik Alımları	21.570.000	1.994.631	2.944.137	4.268.868	9.197.636	5.617.461	5.384.277	4.926.196	15.927.934	6.000.000	6.500.000	6.500.000	19.000.000
Su Alımları	5.690.000	9.480	104.748	142.194	256.421	309.013	587.590	262.558	1.159.161	600.000	650.000	650.000	1.900.000
Yakacak Alımları	14.338.000	1.658.972	3.647.114	4.744.086	10.050.172	4.255.708	878.275	432.728	5.566.712	450.000	450.000	450.000	1.350.000
Diğer	33.105.000	3.074.095	3.410.251	4.974.917	11.459.263	8.870.433	6.902.393	20.260.930	36.033.755	7.000.000	7.000.000	7.000.000	21.000.000
Hizmet Alımları	9.992.000	116.481	422.231	556.610	1.095.322	940.749	1.101.512	3.664.836	5.707.096	900.000	900.000	900.000	2.700.000
Personel Servisi Kiralama Giderleri	1.506.000	0	0	0	0	0	0	0	0	0	0	0	0
Taahhüt Kiralaması Giderleri	2.579.000	10.530	101.566	101.566	213.661	523.967	101.566	531.315	1.156.847	150.000	150.000	150.000	450.000
Telefon Abonelik ve Kullanım Ücretleri	707.000	36.403	19.019	80.333	135.755	41.774	40.125	41.390	123.289	50.000	50.000	50.000	150.000
Diğer	5.200.000	69.549	301.646	374.711	745.906	375.008	959.821	3.092.131	4.426.960	700.000	700.000	700.000	2.100.000
Tedavi ve Cenaze Giderleri	0	0	0	0	0	0	0	0	0	0	0	0	0
Mal ve Hizmet Alımları (Diğer)	8.113.000	48.059	142.062	691.138	881.259	524.034	279.501	2.491.908	3.295.443	800.000	800.000	800.000	2.400.000
Cari Transferler	108.921.000	498.913	2.027.776	36.940.111	39.466.800	13.511.905	23.488.510	14.805.303	51.805.718				0
Sermaye Giderleri	238.004.000	0	2.386.875	16.900.542	19.287.417	17.225.180	31.763.548	62.984.190	111.972.918	25.000.000	25.000.000	25.000.000	75.000.000
Gayrimenkul Sermaye Üretim Giderleri	51.700.000	0	0	9.478.758	9.478.758	7.946.532	17.588.496	33.599.668	59.134.686	10.000.000	10.000.000	10.000.000	30.000.000
Gayrimenkul Büyük Onarım Giderleri	87.000.000	0	428.136	3.597.288	4.025.424	8.184.206	13.656.545	1.519.035	23.359.786	10.000.000	10.000.000	10.000.000	30.000.000
Diğer	99.304.000	0	1.958.739	3.824.495	5.783.235	1.094.442	518.517	27.865.487	29.478.446	5.000.000	5.000.000	5.000.000	15.000.000
SERMAYE TRANSFERLERİ	0	0	0	0	0	0	0	0	0	0	0	0	0
BORÇ VERME	0	0	0	0	0	0	0	0	0	0	0	0	0
BÜTÇE DENGESİ	0	-3.085.784	46.737.835	-462.630	43.189.421	2.768.083	-17.582.306	-67.160.242	-81.974.465	-236.600.000	-237.150.000	-237.150.000	-710.900.000
KISA VADELİ YABANCI KAYNAKLAR (-)	0	0	0	0	0	0	0	-71.316.310	-71.316.310	0	0	0	0
Bütçe Emanetleri					0			-33.251.000	-33.251.000				0
Alınan Depozito ve Teminatlar					0			-169.486	-169.486				0
Emanetler					0			-25.892.035	-25.892.035				0
Alınan Avanslar					0			0	0				0
Ödenecek Vergi ve Fonlar					0			-5.272.640	-5.272.640				0
Ödenecek Sosyal Güvenlik Kesintileri					0			-6.451.981	-6.451.981				0
Fonlar veya Diğer Kamu İdareleri Ad. Yap. Tahsilatlar					0			-279.167	-279.167				0
ÖN ÖDEMELER	0	0	0	0	0	0	0	-8.061.778	-8.061.778	0	0	0	0
İş Avans ve Kredileri					0			-5.717.396	-5.717.396				0
Personel Avansları					0			-4.340	-4.340				0
Bütçedışı Avans ve Krediler					0			-2.340.041	-2.340.041				0
HAZİR DEĞERLER VE MENKUL KIYMETLER	0	0	0	0	0	0	0	56.294.169	56.294.169	0	0	0	0
Kasa Hesabı					0			3	3				0
Alınan Çekler					0			0	0				0
Banka					0			58.032.444	58.032.444				0
Verilen Çek ve Ödeme Emirleri (-)					0			-83.663.866	-83.663.866				0
Proje Özel Hesabı					0			25.466.707	25.466.707				0
Döviz Hesabı					0			0	0				0
Döviz Gönderme Emirleri (-)					0			-96.108	-96.108				0
Diğer Hazır Değerler					0			56.554.990	56.554.990				0
Menkul Kıymet ve Varlıklar					0			0	0				0

3.OCAK-HAZİRAN 2021 DÖNEMİNDE YÜRÜTÜLEN FAALİYETLER

3.1. 2021 YILININ İLK ALTI AYLIK DÖNEMİNDE ÖĞRENCİLERE YÖNELİK YÜRÜTÜLEN FAALİYETLER

A)Kısmi Zamanlı Çalışma Karşılığı Katkı:

Öğrenciler 2547 sayılı kanununun 46. maddesi gereğince Üniversitemizin fakülte, yüksekokul, daire başkanlıkları, öğrenci evleri ve diğer birimlerinde hafta sonu ve bayram tatilleri hariç hafta içi çalışmaları karşılığında maddi katkı almaktadırlar.

Bu şekilde çalışan öğrencilerimize saat karşılığı maddi katkı sağlanmaktadır. 2022 Ocak-Haziran Dönemi itibari ile çalışma saatlerine göre iki gruba ayrılmış olup çalışan öğrenci saatleri ve brüt ödenen ücretler aşağıdaki tabloda gösterilmiştir(Tablo 7).

Tablo-7 2022 Yılı Ocak-Haziran Dönemi Kısmi Zamanlı Çalışan Öğrenci Sayısı

ÖDEME DÖNEMİ		ÇALIŞAN ÖĞRENCİ SAYISI	BRÜT ÖDENEN ÜCRET (TL)
1	01-14 OCAK 2022 (iş kazası primi ile)	1.406	1.176.619,88
2	01-14 OCAK 2022 (GSS primi ile)	41	33.945,60
3	15 OCAK-14 ŞUBAT 2022 (iş kazası primi ile)	1.434	793.968,00
4	15 OCAK-14 ŞUBAT 2022 (GSS primi ile)	44	23.685,60
5	15 ŞUBAT-14 MART 2022 (iş kazası primi ile)	1.435	911.061,60
6	15 ŞUBAT-14 MART 2022 (GSS primi ile)	43	28.022,40
7	15 MART-14 NİSAN 2022 (iş kazası primi ile)	1.503	973.111,20
8	15 MART-14 NİSAN 2022 (GSS primi ile)	44	29.023,20
9	15 NİSAN-14 MAYIS 2022 (iş kazası primi ile)	1.509	954.763,20
10	15 NİSAN-14 MAYIS 2022 (GSS primi ile)	45	28.022,40
11	15 MAYIS-14 HAZİRAN 2022 (iş kazası primi ile)	1.495	972.444,00
12	15 MAYIS-14 HAZİRAN 2022 (GSS primi ile)	45	29.356,80
TOPLAM		1.554	5.954.023,88

B)Barınma Hizmetleri:

Üniversitemizin Ankara içinde altı öğrenci evi mevcut olup toplam 1.185 öğrenci kapasitesi ile hizmet vermektedir(Tablo-8).

Tablo-8 2022 Yılı Ocak-Haziran Dönemi Barınma Hizmeti

ÖĞRENCİ EVİ ADI	KAPASİTESİ	KALAN ÖĞRENCİ SAYISI	
		KIZ	ERKEK
Milli Piyango Öğrenci Evi	372	392	
Cumhuriyet Öğrenci Evi	172	206	
Yıldırım Beyazıt Kız Öğrenci Evi	234	277	
Yıldırım Beyazıt Erkek Öğrenci Evi	160		189
Vehbi Koç Öğrenci Evi	200		219
Milli Piyango Ek Hizmet Binası	47		50
TOPLAM	1.185	875	458

C)Yemek Hizmetleri:

4734 sayılı Kamu İhale Kanunu kapsamında Üniversitemiz öğrenci ve personelinin öğle yemeği hizmet olarak satın alınmaktadır (Tablo-9). Yemekhanelerimizde ekonomik ve kaliteli yemek verilmektedir.

Tablo-9 2022 Yılı Ocak-Haziran Dönemi Sunulan Yemek Hizmeti

AYLAR	ÖĞRT. ÜY.	ARŞ. GRV.	MEMUR	ÖĞRENCİ	ÜCRETSİZ	İŞÇİ	MİSAFİR	YEMEK TOPLAMI	TOPLAM ÖDEME (TL)
OCAK	458	913	3.919	99.821	2.294	538	-	107.943	3.141.788,96
ŞUBAT	467	996	4.260	93.698	2.066	556	-	102.043	2.969.656,07
MART	583	1.385	6.699	206.553	3.577	741	-	219.538	6.389.873,03
NİSAN	403	825	3.370	117.315	2.599	234	8	124.754	4.528.705,70
MAYIS	349	925	5.209	141.721	7.635	765	-	156.604	5.910.985,14
HAZİRAN	462	1.292	7.953	91.958	4.228	1.288	5	107.186	4.257.969,53
TOPLAM	2.722	6.336	31.410	751.066	22.399	4.122	13	818.068	27.198.978,43

D)Spor Faaliyetleri:

Üniversitemiz öğrencilerinin beden, ruh ve zihin bakımından dengeli ve sağlıklı gelişmelerine yardımcı olmak amacı ile Üniversite içi Fakülte ve Yüksekokul öğrencileri arasında 7 branşta (badminton, basketbol, futbol, masa tenisi, tenis, voleybol, yüzme) sportif faaliyetler düzenlenmiştir. 930 sporcu katılım göstermiştir. Üniversiteler arası düzenlenen Türkiye Şampiyonalarına ise 24 dalda toplam 305 sporcu Üniversitemizi başarıyla temsil etmiştir.

E)Kültür ve Sanat Etkinlikleri:

Üniversitemiz öğrencilerinin bilimsel gelişiminin yanı sıra kültürel ve sosyal gelişimlerini desteklemek üzere faaliyetler gerçekleştirilmektedir. Bu faaliyetler kültürel geziler, konserler, film gösterimleri, sergiler ve kurslar olarak yürütülmektedir.

Öğrencilerin Ankara'yı ve ülkemizin tarihi kültürel değerlerini tanımaları için şehir içi ve şehir dışı geziler düzenlenmektedir. Ücretsiz olarak öğrencilerin yararlandığı bu geziler ile öğrencilerin bilgi ve görgülerinin artmasının yanı sıra farklı akademik birimlerden arkadaşlık bağlarının kurulması da desteklenmektedir.

Sağlık Kültür ve Spor Daire Başkanlığı tarafından düzenlenen Bahar ve Bilim Şenliği süresince üniversite öğrencilerimizden oluşan gruplarımız ve ünlü sanatçılar konserler verdiler. Öğrencilerimizin final sınavları öncesi moral ve motivasyonlarını arttırmayı amaçlayan bu çalışmada müzik branşlarındaki kurs öğrencilerimiz ve müzik ile ilgili öğrenci topluluklarımız konserler düzenlemiştir. Eşli danslar ve halk dansları öğrencilerimiz performans sergileme imkanı bulmuştur. Ayrıca Silikon Konseri, Buray Konseri, Kolpa Konseri, Veli Erdem Karakülah Konseri ve Zakkum Konseri düzenlenmiştir. Bahar şenliği süresince güzel sanatlar sergileri öğrencilerimizin ve personelimizin ziyareti için açık tutulmuştur.

Öğrencilerin sosyal yönlerini geliştirmek amacıyla butik etkinlikler gerçekleştirilmektedir. Kartopu savaşı, Tiyatro Festivali, Sömestre Öykü Günleri, Sofranın Şefleri Yarışması, Film Gösterimleri, El Sanatları Sergisi gibi kültürel ve sosyal etkinlikler ile öğrencilerin üniversite aidiyeti arttırılmaktadır.

Öğrencilerin gelişimlerini desteklemek adına Milli Eğitim Bakanlığı ile işbirliği halinde kültür sanat kursları düzenlenmektedir. Öğrencilerin ücretsiz olarak kendilerini geliştirebilecekleri bu kursları başarıyla tamamlamaları halinde MEB onaylı sertifika verilmektedir. Farklı branşlardaki kurslardan öğrenciler her akademik yılda yalnızca birini seçebilmektedir.

Öğrencilerimizin kendilerini geliştirebilmeleri için hazırlanmış yapılardan biri de Öğrenci Topluluklarıdır. 227 farklı öğrenci topluluğunun hem etkinliklerinde yer alarak hem de topluluklara üye olup etkinlik düzenleyerek öğrencilerin kendilerini geliştirmeleri mümkündür.

Tablo-10 2022 Öğretim Yılında Açılan Kurslara Katılan Öğrenci Sayıları

Kurs Adı	Öğrenci Sayısı
Bağlama (Kısa Sap)	41
Bağlama (Uzun Sap)	56
Gitar (Pop)	28
Keman	25
Ney	36
Vurmalı Çalgılar	32
Türk Halk Müziği Korosu	11
Türk Sanat Müziği Korosu	53
Ebru	55
Resim	29
Seramik	41
Keçe	16
Fotoğraf	25
Beden ve Zihin Dili	15
İşaret Dili	54
Diksiyon	40
Girişimcilik	57
Yaratıcı Drama	90
Tiyatro	90
Türk Halk Dansları	80
Latin Dansları	80
El Sanatları	40
TOPLAM	994

3.2.İDARİ KAPASİTEYİ ARTIRMAYA YÖNELİK FAALİYETLER

Üniversitemizde 2022 yılı ilk altı aylık döneminde idari personelin kapasitesini arttırmaya yönelik olarak çeşitli hizmet içi eğitim programları düzenlenmiştir. Böylece kamu görevini en iyi şekilde yürütecek personeller yetiştirilmeye çalışılmıştır. Düzenlenen hizmet içi eğitimler ve katılımcı sayıları tablo-11’de ayrıntılı olarak gösterilmiştir.

Tablo-11 2022 Yılı Ocak-Haziran Dönemi Hizmet İçi Eğitim Programı

EĞİTİMİN ADI	EĞİTİM TARİHİ	EĞİTİME KATILAN PERSONEL SAYISI
Temel Bilgisayar Kullanımı Eğitim Programı (1. Grup)	06-07.01.2022	13
Temel Bilgisayar Kullanımı Eğitim Programı (2. Grup)	13-14.01.2022	14
Etkili İletişim ve Güzel Konuşma Semineri (Online)	09.02.2022	14
Kütüphanelerde Görev Yapan Kütüphaneci Kadrosu Dışındaki Personelin Temel Eğitim Programı (Online)	15-25.02.2022	24
Mali Yönetim ve Kamu İhale Mevzuatı Eğitim Programı	02-04.03.2022	32
İngilizce Konuşma Eğitimleri (Konuşma Klubü) Programı (1. Grup) (Online)	03.02-11.03.2022	7
İngilizce Konuşma Eğitimleri (Konuşma Klubü) Programı (2. Grup) (Online)	02.02-10.03.2022	6
Veri Türlerine Göre İstatistiksel Analiz Yöntemleri Eğitim Programı (1. Grup) (Online)	14-23.03.2022	27
Yönetici Geliştirme Eğitimi Programı (Fakülte/Enstitü/Yükseköğretim/Konservatuvar Sekreterleri) (Online)	28.02-15.03.2022	42
Yabancı Dil Sınavı (YDS) Hazırlık Eğitimi Programı (1. Grup) (Online)	31.01-23.03.2022	19
Yabancı Dil Sınavı (YDS) Hazırlık Eğitimi Programı (2. Grup) (Online)	01.02-25.03.2022	14
Temizlik Personeli Temel Eğitim Programı	21-28.03.2022	49
Laborantlar Temel Eğitim Programı (Online)	22.03-05.04.2022	34
Aday Memur Temel Eğitim Programı	21.03-01.04.2022	10
Aday Memur Hazırlayıcı Eğitim Programı	04-29.04.2022	10
İngilizce Konuşma Eğitimleri (Konuşma Klubü) Programı (3. Grup) (Online)	07.03-13.04.2022	8
Veri Türlerine Göre İstatistiksel Analiz Yöntemleri Eğitim Programı (2. Grup) (Online)	28.03-18.04.2022	23
Temel Bilgisayar Kullanımı Eğitim Programı (3. Grup)	19-22.04.2022	16
Protokol ve Görgü Kuralları Semineri (1. Grup) (Online)	11.05.2022	28
E-Beyas Kullanımı ve Bilgi Güvenliği Eğitim Programı (1. Grup)	11.05.2022	11
E-Beyas Kullanımı ve Bilgi Güvenliği Eğitim Programı (2. Grup)	11.05.2022	11
E-Beyas Kullanımı ve Bilgi Güvenliği Eğitim Programı (3. Grup)	12.05.2022	10
E-Beyas Kullanımı ve Bilgi Güvenliği Eğitim Programı (4. Grup)	12.05.2022	13
E-Beyas Kullanımı ve Bilgi Güvenliği Eğitim Programı (5. Grup)	13.05.2022	14
Veri Türlerine Göre İstatistiksel Analiz Yöntemleri Eğitim Programı (3. Grup) (Online)	18-24.05.2022	29
Tıp Fakültesi Personeli Hizmet İçi Eğitim Programı	09-27.05.2022	125
Beden Dili Kullanımı Semineri (Online)	27.05.2022	18
Kamu İhale Mevzuatı Eğitim Programı	25-27.05.2022	114
Mali İşler Çalışanlarının Kapsamlı Mevzuat Eğitimi Programı	30.05-02.06.2022	165
Protokol ve Görgü Kuralları Semineri (2. Grup)	17.06.2022	72
Taşınır Mal Yönetmeliği Eğitim Programı	22-24.06.2022	117
TOPLAM		1.089

3.3.BİLİMSEL VE TEKNOLOJİK ARAŞTIRMALARA İLİŞKİN FAALİYETLER

a) TÜBİTAK Projeleri

2022 yılında TÜBİTAK projelerine önceki yıldan 297 proje devretmiş, yıl içerisinde 41 proje eklenmiş ve 22 proje ise tamamlanmıştır. Toplam 316 proje devam etmektedir.

Tablo-12 2022 Yılı Ocak-Haziran Ayı Dönemi TÜBİTAK Projeleri

Yılı	Önceki Yılda Devreden Proje Sayısı (Adet)	Yıl İçinde Eklenen Proje Sayısı (Adet)	Yıl İçinde Tamamlanan Proje Sayısı (Adet)	Toplam Proje Sayısı (Adet)	Toplam Projelerin Tutarı (TL)	Projelerin Toplam Harcaması (TL)
2020	237	34	15	256	23.864.955,73	7.519.829,45
2021	265	40	15	290	31.028.563,39	18.540.196,21
2022	297	41	22	316	63.358.053,57	51.874.866,53

b) Rektörlük Bilimsel Araştırma Projeleri

2022 Yılında Bilimsel Araştırma Projelerine (BAP) önceki yıldan 295 proje devretmiş, yıl içerisinde 110 proje eklenmiş ve 102 proje ise tamamlanmıştır. Toplam 303 proje devam etmektedir.

Tablo-13 2022 Yılı Ocak-Haziran Ayı Dönemi BAP Projeleri

Yılı	Önceki Yılda Devreden Proje Sayısı (Adet)	Yıl İçinde Eklenen Proje Sayısı (Adet)	Yıl İçinde Tamamlanan Proje Sayısı (Adet)	Toplam Proje Sayısı (Adet)	Toplam Projelerin Tutarı (TL)	Projelerin Toplam Harcaması (TL)
2020	304	56	67	293	60.622.296,33	6.154.419,80
2021	243	176	112	307	57.095.186,88	3.868.136,00
2022	295	110	102	303	73.903.621,00	10.768.624,92

c) Cumhurbaşkanlığı Strateji ve Bütçe Başkanlığı Destekli Projeler

2022 yılında Cumhurbaşkanlığı Strateji ve Bütçe Başkanlığı destekli projelere önceki yıldan 6 proje devretmiş, 1 proje eklenmiş olup, 7 proje devam etmektedir.

Tablo-14 2022 Yılı Ocak-Haziran Ayı Dönemi Strateji ve Bütçe Başkanlığı Destekli Projeler

Yılı	Önceki Yılda Devreden Proje Sayısı (Adet)	Yıl İçinde Eklenen Proje Sayısı (Adet)	Yıl İçinde Tamamlanan Proje Sayısı (Adet)	Toplam Proje Sayısı (Adet)	Toplam Projelerin Tutarı (TL)	Projelerin Toplam Harcaması (TL)
2020	9	0	0	9	81.635.672,75	16.691.434,45
2021	9	0	0	9	56.366.374,63	26.203.129,41
2022	6	1	0	7	91.387.475,13	25.383.563,32

d) SAN-TEZ Projeleri

2022 yılında SAN-TEZ projelerine önceki yıldan 1 proje devretmiş olup, 1 proje devam etmektedir.

Tablo-15 2022 Yılı Ocak-Haziran Ayı Dönemi SAN-TEZ Projeleri

Yılı	Önceki Yıldan Devreden Proje Sayısı (Adet)	Yıl İçinde Eklenen Proje Sayısı (Adet)	Yıl İçinde Tamamlanan Proje Sayısı (Adet)	Toplam Proje Sayısı (Adet)	Toplam Projelerin Tutarı (TL)	Projelerin Toplam Harcaması (TL)
2020	2	0	1	1	587.892,39	43.602,59
2021	1	0	0	1	0	0
2022	1	0	0	1	0	0

e) Diğer Projeler

Avrupa Birliği ve Uluslararası Kuruluşlardan Proje Karşılığı Sağlanan Hibeler kaynaklı olmak üzere 2022 yılına 125 adet proje devredilmiş, 7 adet eklenmiş proje bulunmakta olup, toplam 132 proje devam etmektedir. ERASMUS projeleri başlığı altında, 2022 yılında önceki yıldan devreden 8 adet proje devam etmekte olup, 2 adet proje eklenmiştir. FARABİ projesinde ise 2022 yılında 1 proje açılmıştır. Mevlana projesinde 2022 yılına devreden 1 proje devam etmektedir. UDAP (Ulusal Deprem Araştırma Programı) projeleri başlığı altında 3 adet proje devam etmekte olup, 1 adet proje kapanmıştır. Kalkınma Ajansı projesi başlığı altında 1 adet proje açılmıştır. TAGEM başlığı altında 2 proje kapanmıştır TÜSEB 2022 yılında 3 proje etmektedir. Gençlik ve Spor Bakanlığı 2022 yılında 11 proje kapanmış ve 2 proje devam etmektedir. Kültür ve Turizm Bakanlığı projelerinde 2 proje kapanmış ve 1 proje açılmıştır.

3.4.YATIRIMLAR İLE İLGİLİ YÜRÜTÜLEN DİĞER FAALİYETLER

2022 Yılı Spor Sektörü Yapım İşleri

1. Ankara Üniversitesi 10.Yıl Yerleşkesi Yüzme Havuzu Logolu Ürün Satış Ofisi Onarım Yapılması İşİ
2. A.Ü. Okçuluk Açık Atış Alanı Yapımı Ziraat Fakültesi Moleküler Entomoloji Laboratuvarı Binası Çatı ve Klima Hatları Tadilatı Yapılması İşİ

2022 Yılı Eğitim Sektörü Yapım İşleri

1. Dış Hekimliği Fakültesi Otopark Girişi Düzenlemesi Proje ve İhale Dokümanlarının Hazırlanması İşİ
2. A.Ü. 5388 Ada 1 Parsel İmar Planı Revizyonu Yapılması Hizmet Alım İşİ
3. A.Ü. 2022 Yılı Muhtelif Asansörlerin Periyodik Bakımlarının Yapılması İşİ
4. A.Ü. 2022 Yılı Muhtelif Jeneratörlerin Periyodik Bakımlarının Yapılması İşİ
5. Gölbaşı 50.Yıl Yerleşkesi Orta Gerilim Aboneliğine Bağlı 2 Adet Trafo ve 3 Adet Trafo Kompanzasyon Panosunun 2022 Yılı Periyodik Takibinin Yapılması
6. Ankara Üniversitesi 50.Yıl Yerleşkesi, 10.Yıl Yerleşkesi, Ziraat ve Veteriner Fakültesi, Cebeci Yerleşkesi, Uygulamalı Bilimler Fakültesi, 60.Yıl Yerleşkesi Isıtma Soğutma ve İklimlendirme Sistemlerinin 2022 Yılı Periyodik Bakımları Yapılması Hizmet Alım İşİ
7. A.Ü. 2022 Yılı Ord. Prof. Dr. Şevket Aziz Kansu Binası Ek Hizmet (A Giriş) Asansörlerinin Periyodik Bakımlarının Yapılması Hizmet Alım İşİ
8. Sağlık Kültür ve Spor Daire Başkanlığına Bağlı Muhtelif Binaların Paratoner ve Topraklama Ölçümleri ile Fen Fakültesi İncek Lojmanlarının Savaş Panolarının Yenilenmesi İşİ
9. Spor Bilimleri Fakültesi Öğrenci Kantini Yapılması İşİ
10. Yabancı Diller Yüksekokulu Otomatik Kapı Yapılması ve Peyzaj Mimarlığı Boya Yapılması İşİ
11. Ankara Üniversitesi Dil ve Tarih -Coğrafya Fakültesi Melahat Özgü Tiyatro Salonu Duvar ve Zemin Tadilatları Yapılması İşİ
12. Ankara Üniversitesi Forum Binası Isıtma Sistemlerinin Yenilenmesi ve Ayaş MYO Bloklar Arası Kalorifer Hattı Değişimi Yapılması İşİ
13. Ankara Üniversitesi Güzel Sanatlar Fakültesi Kalorifer Besleme Hattı Yenilenmesi, Uygulamalı Bilimler Fakültesi Yemekhanesi Isıtma Sistemi Tadilatı Yapılması ve Enerji Mühendisliği 2.Kat Laboratuvarı Batarya ve Fleks Bağlantıları Yenilenmesi Yapım İşİ
14. Ankara Üniversitesi Adalet MYO Mescit ve Eski Kantin Tadilatları, İşkur Ofisi Yapımı, Sağlık Bilimleri Fakültesi Elektrik ve Data Hatları Yapımı ile Rektörlük Senato Salonu Elektrik ve Görüntü Sistemleri Kablolama Yapılması İşİ

15. Ankara Üniversitesi Ziraat Fakültesi Haymana Araştırma ve Uygulama Çiftliği Yem Fabrikası Çatı Tadilatı Yapılması İşi
16. Ankara Üniversitesi Nükleer Bilimler Enstitüsü Ek Binası Dış Cephe ve Çatı Tadilatı Yapılması İşi
17. Ankara Üniversitesi Cebeci Öğrenci Yemekhanesi, Aziz Köklü Konferans Salonu, Astronomi ve Uzay Bilimleri Bölümü Binası ve Muhtelif Mahallerde Çatı Tadilatı Yapılması İşi
18. Ankara Üniversitesi Dil ve Tarih -Coğrafya Fakültesi Ofis Tadilatı Yapılması İşi
19. Ankara Üniversitesi Eczacılık Fakültesi Kimya Mühendisliği Bölümü Konservatuar Binası Gölbaşı Yemekhanesi Fayans Tadilatları Yapılması İşi
20. Ankara Üniversitesi Keçiören Konferans Salonu Çatı Tadilatları ve Milli Piyango Yurdu Temiz Su Tesisatı Tadilatı Yapılması İşi
21. Ankara Üniversitesi 10.Yıl Yerleşkesi Tenis Kortu Ofis Binası Tadilatları ile Olimpik Yüzme Havuzu Turnike Tadilatı Yapılması İşi
22. Ankara Üniversitesi 50.Yıl Yerleşkesi Spor Salonu Aydınlatmaları Yenilenmesi, Hukuk Fakültesi, Su Ürünleri Fakültesi ve Personel Daire Başkanlığı Ofisleri Data Hatları Yapım İşi
23. Ankara Üniversitesi Ziraat Fakültesi Toprak Bilimi ve Bitki Besleme Bölümü Sera Tadilatı Yapılması İşi
24. Ankara Üniversitesi Yıldırım Beyazıt Öğrenci Yurtları Piri Reis Meydanı ve Muhtelif Yerlerde Pis Su Hatları Yenilenmesi İşi
25. Ankara Üniversitesi Morfoloji Kampüsü Tıbbi Patoloji A.B.D. Asansörüne Kapı Takılması, Açık Ve Uzaktan Eğitim Fakültesi Dekanlığı Yangın Santralinin Taşınması ve Bakımının Yapılması İşi
26. Ankara Üniversitesi Kültür ve Sanat Evi Mutfak ve Danışma Mahalli Yapılması İşi
27. Yapı İşleri ve Teknik Daire Başkanlığı Ofis Tadilatları ve Muhtelif Mahallerde Tesisat Tadilatları Yapılması İşi
28. Okçuluk Açık Atış Alanı Yapımı Ziraat Fakültesi Moleküler Entomoloji Laboratuvarı Binası Çatı ve Klima Hatları Tadilatı Yapılması İşi
29. Beyas Binası Enerji Mühendisliği Binası Gıda Mühendisliği Binası Klima Santralleri Tadilatı ile Kalorifer Tesisatları Yapılması İşi
30. Dil ve Tarih -Coğrafya Fakültesi Hemşirelik Fakültesi Kalecik MYO Cebeci Tıp Yerleşkesi Mescit Tadilatları Yapım İşi
31. Rektörlük Binası Kameriye Yapım İşi
32. Sağlık Hizmetleri MYO Data Hattı, 10.Yıl Yerleşkesi Kreş Binası Tuvalet Tadilatı ile Rektörlük Binası Alüminyum Pencere Tadilatları Yapılması İşi
33. Ankara Üniversitesi Tömer Binası Muhtelif İnşaat Tadilatları ile Kalorifer ve Temiz Su Tesisatı Tadilatları Yapılması İşi
34. Ankara Üniversitesi 10.Yıl Yerleşkesi Tenis Kortları Tadilatı, Spor Bilimleri Fakültesi Mescit ve Abdesthane Tadilatları ve Muhtelif Birimlerde Parke Yapılması İşi

35. Ankara Üniversitesi 50.Yıl Yerleşkesi Sosyal Tesisleri Dış ve İç Cephede Sıva Tadilatları ve Boya İşleri Yapılması ile Yağmur Suyu Toplama Hattı Yapılması İşİ
36. Ankara Üniversitesi Gölbaşı Yerleşkesi ve Ahlatlıbel Yerleşkesi Kanal Mazgalları Yapımı ile Haymana Araştırma ve Uygulama Çiftliği Sosyal Tesisleri İnşaat Tadilatı Yapılması İşleri (D.T)
37. Ankara Üniversitesi Basımevi Binası Kanalizasyon Hattı Tadilatı ve Biyoteknoloji Enstitüsü Binası Muhtelif İnşaat Tadilatları Yapılması İşİ (D.T)
38. A.Ü. Gölbaşı 50.Yıl Yerleşkesi Merkez Mutfak Doğalgaz Tadilat İşİ (D.T)
39. A.Ü. Veteriner Fakültesi Doğum ve Jinekoloji A.B.D. Binasına Ait Mekanik ve Statik Projeleri ile İhale Dokümanlarının Hazırlanması Hizmet Alım İşİ (D.T)

2022 Yılı Sağlık Sektörü Yapım İşleri

1. Ankara Üniversitesi Dış Hekimliği Fakültesi Uygulama Hastanesi İkmal İnşaatı Yapımı
2. A.Ü. İbn-i Sina Hastanesi Ortopedi Ameliyathaneleri Onarım İşİ
3. Ankara Üniversitesi Kanser Araştırma Merkezi Mimari ve Mühendislik Projeleri ile İhale Dokümanlarının Hazırlanmasına Ait Hizmet Alım İşİ
4. A.Ü. Psikiyatri A.B.D. Binası Muhtelif Mahallerde Tadilat Yapılması İşİ
5. Ankara Üniversitesi Cebeci Tıp Yerleşkesi Mutfak Tadilatı Yapılması İşİ (D.T)
6. A.Ü. Tıp Fakültesi Cebeci Yerleşkesi Tıp Fakültesi Genel Cerrahi Birimine Ait Soğutma Grubunun Onarımının Yapılması (D.T)
7. Ankara Üniversitesi Morfoloji Kampüsü Tıbbi Patoloji ABD Asansörüne Kapı Takılması, Açık ve Uzaktan Eğitim Fakültesi Dekanlığı Yangın Santralinin Taşınması ve Bakımının Yapılması İşİ (D.T)
8. A.Ü. Beyin Araştırmaları Uygulama ve Araştırma Merkezi Klima Santralleri Tadilatları ile Kadın Hastalıkları Ameliyathanesi Giderine Tadilat Yapılması İşİ
9. Ankara Üniversitesi Tıp Fakültesi İbn-i Sina Hastanesi KBB, Üroloji ve Genel Cerrahi Ameliyathaneleri Büyük Onarım İşİ

2022 Yılı Kültür Sektörü Yapım İşleri

1. 3 Parsel Sürdürülebilir Koruma ve Kontrollü Kullanım Alanı ile 43372 Parsel Etkileşim Geçiş Sahası Alanlarını Kapsayan Kentsel Tasarım Projesinin Hazırlanması Hizmet Alım İşİ
2. Ankara Üniversitesi Tıp Fakültesi Tescilli Hematoloji Binası Ayaktan Tedavi Ünitesi Restorasyon İşİ
3. Veteriner Fakültesi Tescilli Anatomi ve Patoloji Binası Elektrik, Mekanik Ve Mimari Revizyon Projelerinin Hazırlanması ile İhale Dokümanlarının Hazırlanması Hizmet Alım İşİ

4.TEMMUZ-ARALIK 2022 DÖNEMİNE İLİŞKİN BEKLENTİLER VE HEDEFLER

Üniversitemiz 2022 yılı başlangıç ödeneği 1.814.158.000 TL'dir. İlk altı ayda bütçe giderleri 1.157.603.428 TL olarak gerçekleşme göstermiş olup yılsonu itibari ile 3.020.880.364 TL gider gerçekleşmesi öngörülmektedir. Giderlerin dağılımı ekte sunulan bütçe gider gerçekleştirmeleri tablosunda ayrıntılı olarak gösterilmektedir. Üniversitemiz sermaye giderlerine ilişkin ihale işlemlerinin bir kısmı sonuçlandırılmış ve yapımına başlanmıştır. Ödemelerin ise ikinci altı aylık dönemde gerçekleşmesi planlanmaktadır. Bu nedenle Sermaye giderlerine yönelik harcamalarda ikinci altı aylık dönemde bir artış beklenmektedir.

Üniversitemiz bütçe gelirlerinde ilk altı aylık dönemde 1.118.818.383 TL tutarında bir gerçekleşme olmuştur. Bununla birlikte hazine yardımı olarak belirlenen tutarın tamamının tahakkuka bağlanması durumunda yılsonunda 3.020.880.364 TL olarak gerçekleşmesi planlanmaktadır. Bütçe gelirlerinin gelişimine ilişkin olarak ayrıntılı bilgiler ekte yer alan bütçe gelirlerinin gelişimi tablosunda gösterilmektedir.

Yılsonu gelir ve gider tahminleri birlikte değerlendirildiğinde görüleceği üzere özellikle mal ve hizmet alımlarını gerektiren kurum ihtiyaçlarının tam olarak karşılanamayacağı öngörülmektedir. Bu nedenle hizmetin aksamadan yürütülebilmesi için özellikle mal ve hizmet alımları tertiplerine Hazine ve Maliye Bakanlığı yedek ödeneğinden kaynak aktarılması beklenmektedir.

5. TEMMUZ-ARALIK 2022 DÖNEMİNDE YÜRÜTÜLECEK FAALİYETLER

Üniversitemize 2022–2023 eğitim-öğretim döneminde yeni öğrencilerimizin kaydı yapılacaktır. Bu öğrencilerimize daha modern imkanlarla hizmet sunulması için Üniversitemiz fakülte, enstitü ve yüksekokullarının bakım-onarım çalışmaları sürmektedir.

Eğitim alanında yürütülen 5 adet yatırım projesinin 2022 yılı için yapılan ekleme işlemleri ile birlikte haziran sonu toplam ödeneği 44.700.000 TL tutarına ulaşmıştır. Toplam gerçekleşen harcama ise 16.986.944,76 TL düzeyindedir. 2022 yılı sonuna kadar ödeneklerin tamamının kullanılması hedeflenmiştir. Sektörde eğitim binalarının büyük bakım onarım ihtiyaçlarının, muhtelif harcama birimlerimizin makine-teçhizat, yayın alımı ve bilgi teknolojileri alımlarının karşılanması hedeflenmektedir.

Eğitim beden eğitimi ve spor sektöründe 1 adet yatırım projesi yer almakta olup; Açık ve Kapalı Spor Tesisleri Projesinin haziran sonu toplam ödeneği 1.000.000 TL olup; toplam harcama 266.000 TL dir.

Kültür sektöründe yer alan 3 adet yatırım projesinin toplam ödeneği 20.917.464 TL olup; haziran sonu itibari ile 537.702,80 TL harcama gerçekleşmiştir. Proje ödeneklerinin tamamının harcanması planlanmaktadır.

Sağlık alanında yürütülen 4 adet projenin 2022 yılı için yapılan ekleme işlemleri ile birlikte haziran sonu toplam ödeneği 186.110.000 TL olup ödeneğin 2.340.000 TL'si döner sermayedir. İlk altı aylık dönemde toplam 77.033.005,75 TL tutarında harcama gerçekleşmiştir. Sektörde yapım işi devam eden yıllara sari Diş Hekimliği Uygulama Hastanesi yapım işinin tamamlanması, muhtelif hastane binalarının bakım onarım işlerinin yapılması ve hastanelerin makine-teçhizat ihtiyaçlarının karşılanması planlanmaktadır.

Diğer Kamu Hizmetleri alanında yürütülen 7 adet projenin 2022 yılı için toplam ödeneği 91.278.000 TL olup, ilk altı ay için harcaması 52.370.678,14 TL olarak gerçekleşmiştir. Ödeneklerinin tamamının ikinci 6 aylık dönemde kullanılması hedeflenmektedir. Rektörlük Bilimsel Araştırma Projelerinin ödeneği olan 13.689.000 TL döner sermaye katkı payı olarak karşılanacak olup toplama dahil edilmiştir.

EK-1 BÜTÇE GİDERLERİNİN GELİŞİMİ

	2021 GERÇEKLEŞME TOPLAMI	2022 BAŞLANGIÇ ÖDENEĞİ	OCAK GERÇEKLEŞME		ŞUBAT GERÇEKLEŞME		MART GERÇEKLEŞME		NİSAN GERÇEKLEŞME		MAYIS GERÇEKLEŞME		HAZİRAN GERÇEKLEŞME		OCAK-HAZİRAN GERÇEKLEŞME TOPLAMI		ARTIŞ ORANI (%)	OCAK-HAZİRAN GERÇEK. ORANI (%)		2022 YILSONU GERÇEKLEŞME TAHMİNİ	
			2021	2022	2021	2022	2021	2022	2021	2022	2021	2022	2021	2022	2021	2022		2021	2022		
																					2021
BÜTÇE GİDERLERİ TOPLAMI	2.160.771.829	1.814.158.000	111.767.327	169.910.539	97.255.515	141.727.198	100.854.882	195.869.216	107.464.996	191.326.427	103.727.760	211.821.904	106.885.529	246.948.143	627.956.009	1.157.603.428	84,34	29,06	63,81	3.020.880.364	
01 - PERSONEL GİDERLERİ	1.023.181.186	1.175.917.000	93.748.876	139.224.842	73.202.296	108.458.059	75.107.825	108.479.148	82.860.115	120.195.530	81.817.414	120.587.091	76.671.404	117.191.333	483.407.930	714.136.003	47,73	47,25	60,73	1.858.366.114	
01.1 MEMURLAR	820.665.359	931.419.000	81.608.873	120.942.336	60.495.902	88.995.994	60.755.393	88.296.011	67.338.726	92.196.146	62.589.812	88.327.643	62.849.429	88.377.292	395.638.135	567.135.421	43,35	48,21	60,89	1.501.419.415	
01.2 SÖZLEŞMELİ PERSONEL	88.651.244	115.291.000	9.860.031	14.666.991	7.057.257	9.948.791	6.871.359	11.151.795	6.900.393	12.295.491	6.840.075	12.195.464	6.784.005	11.855.323	44.313.121	72.113.855	62,74	49,99	62,55	170.339.950	
01.3 İŞÇİLER	104.092.880	111.325.000	2.067.307	2.924.945	5.262.459	8.233.891	6.831.590	7.542.391	7.778.702	14.129.473	11.621.952	18.521.180	6.233.380	15.442.011	39.795.390	66.793.891	67,84	38,23	60,00	163.091.749	
01.4 GEÇİCİ PERSONEL	5.381.515	12.792.000	17.388	473.951	18.515	820.674	283.902	1.016.308	480.001	1.098.485	403.011	1.062.581	441.455	1.032.338	1.644.272	5.504.337	234,76	30,55	43,03	17.785.000	
01.5 DİĞER PERSONEL	4.390.188	5.090.000	195.277	216.619	368.162	458.709	365.581	472.643	362.292	475.935	362.565	480.224	363.135	484.370	2.017.012	2.588.499	28,33	45,94	50,85	5.730.000	
02 - SOSYAL GÜVENLİK KURUMLARINA DEVLET PRİMİ GİDERLERİ	174.450.512	198.508.000	16.457.375	23.285.066	12.755.474	18.183.944	13.165.169	18.181.604	13.344.304	19.876.414	14.094.239	20.849.209	12.886.877	19.928.159	82.703.437	120.304.396	45,46	47,41	60,60	290.480.817	
02.1 MEMURLAR	136.876.769	155.290.000	14.389.483	20.350.677	10.457.068	14.840.284	10.494.060	14.660.643	10.522.994	14.598.180	10.394.608	14.593.352	10.392.077	14.590.169	66.650.289	93.633.304	40,48	48,69	60,30	228.031.114	
02.2 SÖZLEŞMELİ PERSONEL	14.474.858	18.364.000	1.587.176	2.269.979	1.135.070	1.623.937	1.127.145	1.809.984	1.124.213	1.914.685	1.118.919	1.978.876	1.115.025	1.925.151	7.207.547	11.522.612	59,87	49,79	62,75	28.986.565	
02.3 İŞÇİLER	22.256.871	23.555.000	464.571	620.775	1.158.665	1.682.889	1.510.124	1.523.236	1.640.767	3.139.211	2.536.789	4.074.239	1.351.069	3.356.663	8.661.985	14.397.013	66,21	38,92	61,12	30.977.412	
02.4 GEÇİCİ PERSONEL	842.014	1.215.000	16.145	43.635	4.672	21.562	33.841	187.741	56.331	224.339	43.923	202.742	28.705	56.176	183.616	736.195	300,94	21,81	60,59	2.485.726	
02.5 DİĞER PERSONEL	0	84.000	0	0	0	15.271	0	0	0	0	0	0	0	0	15.271	0,00	0,00	0,00	18,18	0	
03 - MAL VE HİZMET ALIM GİDERLERİ	107.040.427	92.808.000	1.105.576	6.901.718	2.326.873	10.670.544	5.452.120	15.367.812	4.784.848	20.517.398	1.794.859	15.133.547	3.678.169	32.039.157	19.142.446	100.630.176	425,69	17,88	108,43	240.301.969	
03.1 ÜRETİME YÖNELİK MAL VE MALZEME ALIMLARI	0	0	0	0	0	0	0	0	0	0	0	0	0	0	0	0,00	0,00	0,00	0		
03.2 TÜKETİME YÖNELİK MAL VE MALZEME ALIMLARI	91.488.040	74.703.000	1.075.933	6.737.177	1.857.119	10.106.251	4.882.339	14.120.064	4.187.687	19.052.616	1.391.279	13.752.535	3.170.403	25.882.413	16.564.760	89.651.056	441,22	18,11	120,01	212.106.601	
03.3 YOLLUKLAR	1.024.062	1.952.000	8.214	30.600	32.955	59.880	78.649	209.077	38.334	123.529	34.985	80.855	38.443	245.939	231.579	749.881	223,81	22,61	38,42	2.262.800	
03.4 GÖREV GİDERLERİ	674.330	372.000	352	5.223	26.864	60.210	38.932	208.177	66.423	110.488	34.460	20.431	14.824	80.892	181.856	485.421	166,93	26,97	130,49	912.674	
03.5 HİZMET ALIMLARI	8.440.663	9.992.000	21.078	116.481	379.834	422.231	314.872	556.610	320.650	940.748	265.036	1.101.512	334.522	3.664.836	1.635.992	6.802.419	315,80	19,38	68,08	16.727.730	
03.6 TEMSİL VE TANITMA GİDERLERİ	55.558	60.000	0	0	0	0	0	0	17.253	28.269	1.274	6.060	3.577	0	22.104	34.329	55,31	39,79	57,22	65.000	
03.7 MENKUL MAL,GAYRIMADDİ HAK ALIM, BAKIM VE ONARIM GİDERLERİ	4.196.661	3.932.000	0	8.697	29.039	18.491	126.706	231.932	133.647	199.234	44.269	165.300	106.987	2.091.012	440.647	2.714.665	516,06	10,50	69,04	5.628.064	
03.8 GAYRİMENKUL MAL BAKIM VE ONARIM GİDERLERİ	1.161.113	1.797.000	0	3.540	1.062	3.481	10.620	41.952	20.855	62.514	23.557	6.855	9.415	74.065	65.508	192.406	192,406	193,71	5,64	10,71	2.599.100
03.9 TEDAVİ VE CENAZE GİDERLERİ	0	0	0	0	0	0	0	0	0	0	0	0	0	0	0	0,00	0,00	0,00	0		
04 - FAİZ GİDERLERİ	0	0	0	0	0	0	0	0	0	0	0	0	0	0	0	0,00	0,00	0,00	0		
05 - CARİ TRANSFERLER	652.763.535	108.921.000	455.500	498.913	8.889.579	2.027.776	5.690.461	36.940.111	4.667.960	13.511.905	4.652.783	23.488.510	10.365.080	14.805.303	34.721.363	91.272.518	162,87	5,32	83,80	182.281.000	
05.1 GÖREV ZARARLARI	633.511.000	92.665.000	0	0	4.191.135	0	4.191.133	34.754.515	4.191.133	12.990.474	4.191.133	16.165.043	4.191.133	11.520.948	20.955.667	75.430.980	259,96	3,31	81,40	160.000.000	
05.2 HAZINE YARDIMLARI	8.225.000	10.183.000	0	0	4.113.000	1.214.300	0	196.000	0	0	0	6.750.700	4.112.000	1.532.000	8.225.000	9.693.000	17,85	100,00	95,19	10.183.000	
05.3 KAR AMAÇLI GÜTMEYEN KURULUŞLARA YAPILAN TRANSFERLER	5.289.000	5.970.000	0	0	0	0	1.318.000	1.517.000	0	0	0	0	1.371.000	1.308.000	2.689.000	2.825.000	5,06	50,84	47,32	5.970.000	
05.4 HANE HALKINA YAPILAN TRANSFERLER	5.644.442	0	455.500	498.913	585.444	642.816	96.000	469.978	471.950	521.431	461.650	572.767	687.895	444.355	2.758.439	3.150.260	14,20	48,87	0,00	6.000.000	
05.5 DEVLET SOSYAL GÜVENLİK KURUMLARINDAN HANE HALKINA YAPILAN FAYDA ÖDEMELERİ	0	0	0	0	0	0	0	0	0	0	0	0	0	0	0	0,00	0,00	0,00	0		
05.6 YURTDIŞINA YAPILAN TRANSFERLER	94.093	103.000	0	0	0	170.660	85.328	2.618	4.877	0	0	0	3.052	0	93.257	173.278	85,81	99,11	168,23	128.000	
05.8 GELİRDEN AYRILAN PAYLAR	0	0	0	0	0	0	0	0	0	0	0	0	0	0	0	0,00	0,00	0,00	0		
06 - SERMAYE GİDERLERİ	203.336.169	238.004.000	0	0	81.293	2.386.875	1.439.308	16.900.542	1.807.769	17.225.180	1.368.465	31.763.548	3.283.998	62.984.190	7.980.834	131.260.335	1.544,69	3,92	55,15	449.450.464	
06.1 MAMUL MAL ALIMLARI	63.931.485	92.137.000	0	0	81.293	1.958.739	571.917	3.824.495	214.918	916.262	270.376	518.517	1.026.053	25.456.897	2.164.557	32.674.911	1.409,54	3,39	35,46	159.776.500	
06.2 MENKUL SERMAYE ÜRETİM GİDERLERİ	2.130.000	3.067.000	0	0	0	0	0	0	0	0	0	0	1.635.000	0	1.635.000	0,00	0,00	53,31	4.046.500		
06.3 GAYRİ MADDİ HAK ALIMLARI	4.350.751	2.855.000	0	0	0	0	0	0	0	0	0	0	53.100	600.000	53.100	600.000	1,029,94	1,22	21,02	2.605.000	
06.4 GAYRİMENKUL ALIMLARI VE KAMULAŞTIRMASI	0	0	0	0	0	0	0	0	0	0	0	0	0	0	0	0,00	0,00	0,00	0		
06.5 GAYRİMENKUL SERMAYE ÜRETİM GİDERLERİ	79.165.382	51.700.000	0	0	0	0	58.941	9.478.758	0	7.946.532	0	17.588.486	0	33.599.668	58.941	68.613.444	116,310,38	0,07	132,71	133.830.000	
06.6 MENKUL MALLARIN BÜYÜK ONARIM GİDERLERİ	1.709.254	840.000	0	0	0	0	0	0	100.228	178.180	0	0	87.017	173.590	187.245	351.770	87,87	10,95	41,88	890.000	
06.7 GAYRİMENKUL BÜYÜK ONARIM GİDERLERİ	51.049.296	87.000.000	0	0	0	428.136	808.450	3.597.288	1.492.623	8.184.206	1.098.090	13.656.545	2.117.829	1.519.035	5.516.991	27.385.210	396,38	10,81	31,48	148.047.464	
06.8 STOK ALIMLARI (SAVUNMA DIŞINDA)	0	0	0	0	0	0	0	0	0	0	0	0	0	0	0	0,00	0,00	0,00	0		
06.9 DİĞER SERMAYE GİDERLERİ</																					

EK-2 BÜTÇE GELİRLERİNİN GELİŞİMİ

	2021 GERÇEKLEŞME TOPLAMI	2022 BAŞLANGIÇ ÖDENEĞİ	OCAK GERÇEKLEŞME		ŞUBAT GERÇEKLEŞME		MART GERÇEKLEŞME		NİSAN GERÇEKLEŞME		MAYIS GERÇEKLEŞME		HAZİRAN GERÇEKLEŞME		OCAK-HAZİRAN GERÇEKLEŞME TOPLAMI		ARTIŞ ORANI (%)	OCAK-HAZİRAN GERÇEK. ORANI (%)		2022 YILSONU GERÇEKLEŞME TAHMINİ
			2021	2022	2021	2022	2021	2022	2021	2022	2021	2022	2021	2022	2021	2022		2021	2022	
			BÜTÇE GELİRLERİ TOPLAMI	3.697.949.077	1.814.158.000	88.531.519	166.824.756	125.108.631	188.465.032	143.309.484	195.406.586	126.406.862	194.094.510	114.498.994	194.239.598	110.505.569		179.787.901	708.361.060	
01 - Vergi Gelirleri	0	0	0	0	0	0	0	0	0	0	0	0	0	0	0	0	0,0	0,0	0,0	0
02. Sosyal Güvenlik Gelirleri	0	0	0	0	0	0	0	0	0	0	0	0	0	0	0	0	0,0	0,0	0,0	0
03. Teşebbüs ve Mülkiyet Gelirleri	49.766.359	46.644.000	511.457	2.200.975	13.710.713	17.117.893	2.458.646	3.854.729	1.286.910	2.488.438	458.984	1.886.095	642.960	3.321.031	19.069.669	30.869.161	61,9	38,3	66,2	62.874.000
03.1 Mal ve Hizmet Satış Gelirleri	44.856.797	32.204.000	231.588	1.269.177	13.540.409	16.665.964	2.252.289	3.116.529	899.643	1.625.769	402.645	907.589	471.475	1.142.199	17.798.048	24.727.227	38,9	39,7	76,8	52.384.000
03.2 Malların kullanma veya faaliyette bulunma izni gelirleri															0	0	0,0	0,0	0,0	
03.3 KİT ve Kamu Bankaları Gelirleri															0	0	0,0	0,0	0,0	
03.4 Kurumlar Hasılatı															0	0	0,0	0,0	0,0	
03.5 Kurumlar Karları															0	0	0,0	0,0	0,0	
03.6 Kira Gelirleri	3.392.213	12.176.000	247.823	685.438	89.888	226.920	155.573	344.967	327.080	576.058	46.362	544.793	127.561	1.725.545	994.287	4.103.721	312,7	29,3	33,7	6.490.000
03.9 Diğer Teşebbüs ve Mülkiyet Gelirleri	1.517.349	2.264.000	32.047	246.360	80.416	225.010	50.784	393.232	60.187	286.612	9.977	433.713	43.924	453.286	277.334	2.038.213	634,9	18,3	90,0	4.000.000
04. Alınan Bağış ve Yardımlar ile Özel Gelirler	3.586.220.277	1.722.980.000	87.726.389	153.363.299	106.679.885	166.655.000	130.674.012	186.246.967	122.393.450	186.642.242	111.165.433	179.537.932	107.178.350	171.979.155	665.817.519	1.044.424.595	56,9	18,6	60,6	2.880.578.364
04.1 Yurt Dışından Alınan Bağış ve Yardımlar															0	0	0,0	0,0	0,0	
04.2 Merkezi Yönetim Bütçesine Dahil İdarelerden Alınan Bağış ve Yardımlar	3.579.382.160	1.722.980.000	87.715.000	153.362.000	106.635.000	166.635.000	128.340.000	185.385.000	122.090.000	184.524.143	111.009.000	179.495.857	106.840.000	171.885.000	662.629.000	1.041.287.000	57,1	18,5	60,4	2.880.578.364
04.3 Diğer İdarelerden Alınan Bağış ve Yardımlar															0	0	0,0	0,0	0,0	
04.4 Kurumlardan ve Kişilerden Alınan Yardım ve Bağışlar															0	0	0,0	0,0	0,0	
04.5 Proje Yardımları	6.838.117		11.389	1.299	44.885	20.000	2.334.012	861.967	303.450	2.118.099	156.433	42.075	338.350	94.155	3.188.519	3.137.595	-1,6	46,6	0,0	
04.6 Özel Gelirler															0	0	0,0	0,0	0,0	
05. Diğer Gelirler	61.962.441	44.534.000	293.673	11.260.481	4.718.034	4.692.139	10.176.827	5.304.891	2.726.502	4.963.829	2.874.578	12.815.571	2.684.259	4.487.715	23.473.872	43.524.627	85,4	37,9	97,7	77.428.000
05.1 Faiz Gelirleri	26.588		185	15.139	4.459	1.625	1.575	1.517	203	6.177	178	5.216	203	2.099	6.803	31.774	367,1	25,6	0,0	115.000
05.2 Kişi ve Kurumlardan Alınan Paylar	40.041.460	21.949.000		11.040.629	4.204.318	2.690.794	9.812.576	3.964.264	2.499.799	4.168.147	2.704.069	3.935.498	2.553.472	4.025.513	21.774.235	29.824.845	37,0	54,4	135,9	50.000.000
05.3 Para Cezaları	78.136	127.000		7.651		174	9.505	2.491		15.734			0	256	9.505	26.306	176,8	12,2	20,7	65.000
05.9 Diğer Çeşitli Gelirler	21.816.257	22.458.000	293.488	197.062	509.257	1.999.547	353.171	1.336.618	226.500	773.772	170.331	8.874.857	130.584	459.847	1.683.330	13.641.703	710,4	7,7	60,7	27.248.000
06. Sermaye Gelirleri	0	0	0	0	0	0	0	0	0	0	0	0	0	0	0	0	0,0	0,0	0,0	0
06.1 Taşınmaz Satış Gelirleri																				
06.2 Taşınır Satış Gelirleri														0	0	0				0
06.3 Menkul Kıymet ve Varlık Satış Gelirleri																				
06.9 Diğer Sermaye Satış Gelirleri																				
08. Alacaklardan Tahsilat	0	0	0	0	0	0	0	0	0	0	0	0	0	0	0	0	0,0	0,0	0,0	0
09. Red ve İadeler (-)	0	0	0	0	0	0	0	0	0	0	0	0	0	0	0	0	0,0	0,0	0,0	0