

**TÜRKİYE CUMHURİYETİ
ANKARA ÜNİVERSİTESİ**



2021

**KURUMSAL MALİ DURUM VE
BEKLENTİLER RAPORU**

**ANKARA
TEMMUZ-2021**

TÜRKİYE CUMHURİYETİ
ANKARA ÜNİVERSİTESİ
Strateji Geliştirme Daire Başkanlığı

İÇİNDEKİLER

SUNUŞ	3
1.GİRİŞ	4
2.OCAK-HAZİRAN 2021 DÖNEMİ BÜTÇE UYGULAMA SONUÇLARI.....	4
2.1.Bütçe Giderleri.....	5
2.2.Bütçe Gelirleri.....	12
2.3.Finansman.....	17
3.OCAK-HAZİRAN 2021 DÖNEMİNDE YÜRÜTÜLEN FAALİYETLER	19
3.1.2020-2021 Yılında Öğrencilere Yönelik Faaliyetler.....	19
3.2.İdari Kapasiteyi Arttırmaya Yönelik Faaliyetler.....	22
3.3.Bilimsel ve Teknolojik Araştırmalara İlişkin Faaliyetler.....	23
3.4.Yatırımlarla İlgili Yürütülen Diğer Faaliyetler.....	25
4.TEMMUZ-ARALIK 2021 DÖNEMİNE İLİŞKİN BEKLENTİLER VE HEDEFLER.....	27
5.TEMMUZ-ARALIK 2021 DÖNEMİNDE YÜRÜTÜLECEK FAALİYETLER.....	28
EKLER	
1.Gider tablosu.....	29
2.Gelir tablosu.....	30

ÜST YÖNETİCİ SUNUŞU

01.01.2006 tarihinde yürürlüğe konulan 5018 Sayılı Kamu Mali Yönetimi ve Kontrol Kanunu tüm hükümleri ile; Mali yönetim ve kontrol sistemimizi uluslararası standartlar ve Avrupa Birliği uygulamalarıyla uyumlu olarak yeniden yapılandırmayı amaçlayan, kalkınma planları ve programlarda yer alan politika ve hedefler doğrultusunda kamu kaynaklarının etkili, ekonomik ve verimli bir şekilde elde edilmesi ve kullanılmasını, hesap verilebilirliği ve mali saydamlığı sağlamak üzere, kamu mali yönetiminin yapısını ve işleyişini, bütçelerinin hazırlanmasını, uygulanmasını, raporlanmasını ve mali kontrolü düzenleyerek, kanunun getirdiği yeni anlayış ile kamu idarelerine, stratejik plan, performans programı, performans esaslı ve çok yıllık bütçeleme ve faaliyet raporları hazırlama görevini vermiştir.

Bu bağlamda, 5018 sayılı Kamu Mali Yönetimi ve Kontrol Kanunu'nun 30 uncu maddesi ile kurumların ilk altı aylık bütçe uygulama sonuçları, ikinci altı aya ilişkin beklentiler ve hedefler ile faaliyetlerini Temmuz ayı içinde kamuoyuna açıklayacakları hükme bağlanmıştır.

Üniversitemize 2021 yılında 1.408.178.000 TL hazine yardımı ve 78.364.000 TL öz gelir karşılığı olarak toplam 1.486.542.000 TL ödenek tahsis edilmiş, bu ödeneklerin etkili, ekonomik ve verimli kullanılması temel ilke olarak benimsenmiştir. Bu yaklaşımla, ilk altı ayda toplam 708.361.060 TL gelir, 627.956.009 TL gider gerçekleşmesi olmuştur.

Yapılan bu harcamalarla yürütülen faaliyetlerini, Üniversitemiz 2021 mali yılının ilk altı ayındaki bütçe gerçekleştirmelerini, faaliyetleri ve hedefleri ile ikinci altı aydaki tahmin ve beklentilerini içeren "*Kurumsal Mali Durum ve Beklentiler Raporu*" hazırlanarak kamuoyunun bilgisine sunulmuştur.

Saygılarımla.

Prof. Dr. Necdet ÜNÜVAR
Rektör

1.GİRİŞ

Ankara Üniversitesi kurulduğu 21 Ekim 1946 tarihinden bu yana geçen sürede Cumhuriyet tarihi ve misyonunu milletiyle özdeşleştirmiştir. Yüksek Öğretim Kurumu tarafından 26.09.2017 tarihinde Ankara Üniversitesi'ne Araştırma Üniversitesi statüsü verilmiştir. Bugün itibarıyla, 19 fakülte, 1 yüksekokul, 1 Devlet konservatuvarı, 11 meslek yüksekokulu, 14 enstitü, 42 araştırma ve uygulama merkezi, 3 araştırma uygulama hastanesi ile 2 merkez bulunmaktadır.

Üniversitemizde, 3.831 akademik personel, 66 yabancı uyruklu akademik personel bulunmaktadır. 2020-2021 eğitim-öğretim döneminde 7.571 öğrenciye ön lisans, 47.677 öğrenciye lisans, 6.845 öğrenciye yüksek lisans ve 6.582 öğrenciye doktora düzeyinde eğitim hizmeti sunulmuştur. 4.335 idari personel, 1.126 sözleşmeli idari personel, 2.408 kişi işçi olmak üzere toplam 11.766 akademik ve idari personel ile faaliyet gösteren Üniversitemizin 2021 dönemi itibarıyla bütçe gerçekleştirmeleri ile ilgili ayrıntılı bilgilerin yer aldığı rapor kamuoyunun bilgi ve değerlendirmelerine sunulmuştur.

2021 yılı ilk altı aylık sürede 307 adet (176 yeni açılan, 112 kapatılan) Üniversitemiz kaynaklarından, 290 adet (40 yeni açılan, 15 kapatılan) TÜBİTAK kaynaklarından, 123 adet (3 yeni açılan) Avrupa Birliği ve Uluslararası Kuruluşlar tarafından, 9 adet Cumhurbaşkanlığı Strateji ve Bütçe Başkanlığı tarafından, 1 adet Sanayi ve Teknoloji Bakanlığı tarafından desteklenmek üzere toplam 730 adet bilimsel araştırma projesi yürütülmüştür.

2. OCAK-HAZİRAN 2021 DÖNEMİ BÜTÇE UYGULAMA SONUÇLARI

31 Aralık 2020 tarih ve 31351 mükerrer sayılı Resmi Gazetede yayımlanan 7258 sayılı Merkezi Yönetim Bütçe Kanunu ile 2021 yılı için Üniversitemize 1.486.542.000 TL ödenek tahsis edilmiş olup 2021 yılı ödeneğinin ekonomik dağılım tablosu (Tablo-1) aşağıda gösterilmiştir.

Tablo 1-Ankara Üniversitesi 2021 Yılı Ödeneği Ekonomik Kodlara Göre Dağılımı (TL)

01	Personel Giderleri	939.113.000,00
02	Sosyal Güvenlik Kurumlarına Devlet Primi Giderleri	160.193.000,00
03	Mal ve Hizmet Alım Giderleri	79.560.000,00
05	Cari Transferler	91.643.000,00
06	Sermaye Giderleri	216.033.000,00
TOPLAM		1.486.542.000,00

2.1. BÜTÇE GİDERLERİ

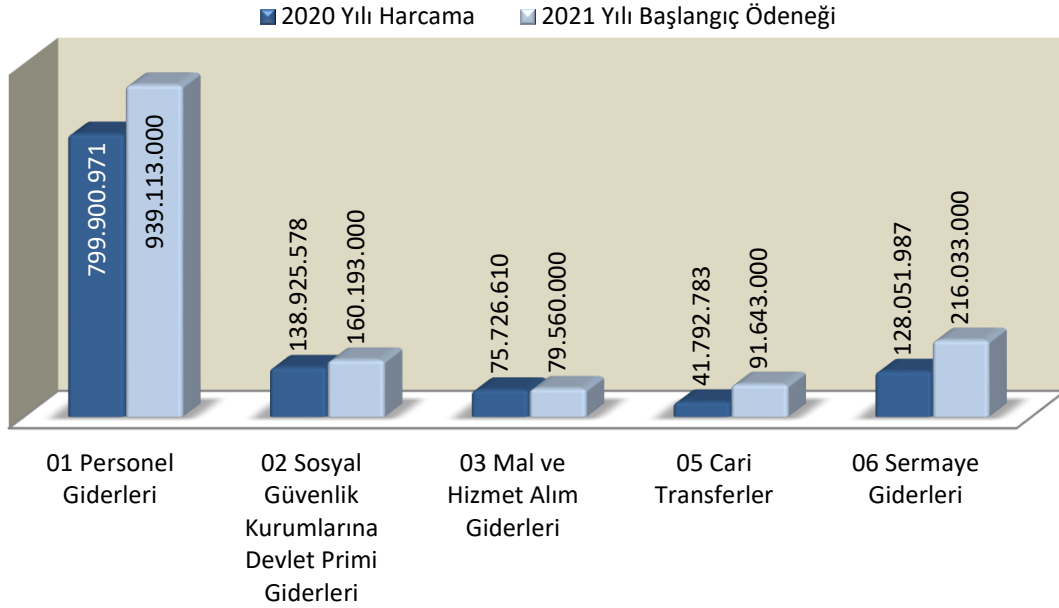
Üniversitemiz 2021 yılı ilk altı aylık dönem sonu bütçe giderleri toplamı 627.956.009 TL, bir önceki yılın ilk altı aylık dönem sonu bütçe giderleri toplamı ise 573.522.942 TL olarak gerçekleşmiştir.

2021 yılı birinci altı aylık dönem bütçe gider gerçekleştirmelerinde, 2020 yılı aynı dönemine göre personel giderlerinde % 20,6 sosyal güvenlik kurumu giderlerinde % 19,4 cari transferlerde % 18,2 artış, mal ve hizmet alımlarında % -34,6 ve sermaye giderlerinde % -82,2 azalış meydana gelmiştir.

2.1.1.Gider Türleri İtibariyle 2020 Yılı Gider Gerçekleşmeleri ve 2021 Yılı Bütçe Ödeneklerinin Karşılaştırılması:

Üniversitemizin, 2020 yılı bütçe gerçekleştirmeleri ve 2021 yılı başlangıç bütçe ödeneklerinin, Ayrıntılı Bütçe sistemine uygun olarak gider türleri itibariyle dağılım ve değişimleri Grafik-1’de sunulmuştur.

Grafik-1 Bütçe Giderlerinin 2020 Yılı Gerçekleşme Toplamı ile 2021 Yılı Başlangıç Ödenekleri Gelişimi

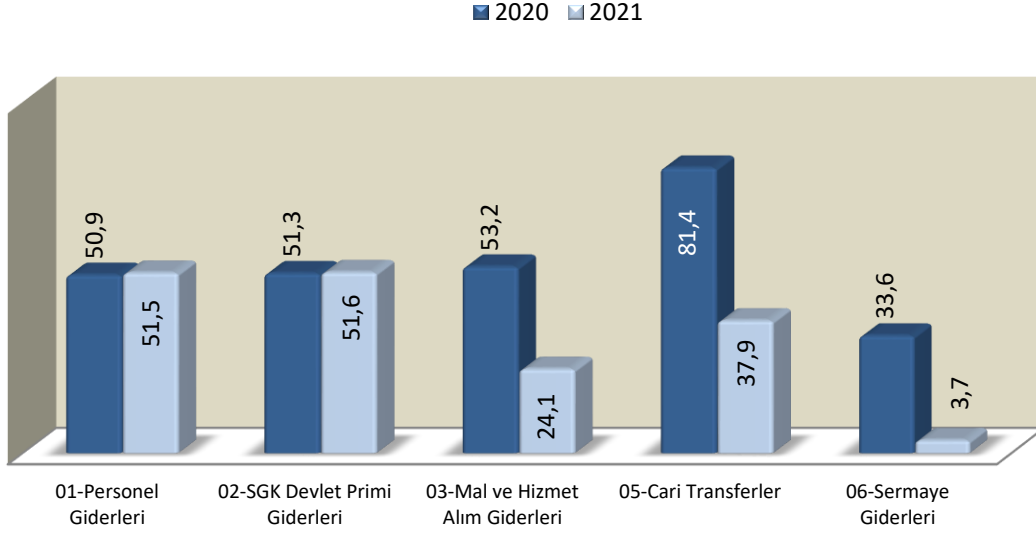


2020 yıl sonu itibariyle gider gerçekleştirmeleri toplam 1.184.397.929 TL olmuştur. 2021 yılında 7258 sayılı Merkezi Yönetim Bütçe Kanunu ile Üniversitemize 1.486.542.000 TL ödenek tahsis edilmiştir. 2020 yılı bütçe başlangıç ödeneklerine göre Üniversitemiz 2021 yılı bütçe ödeneklerinde %25,5 oranında artış gerçekleşmiştir.

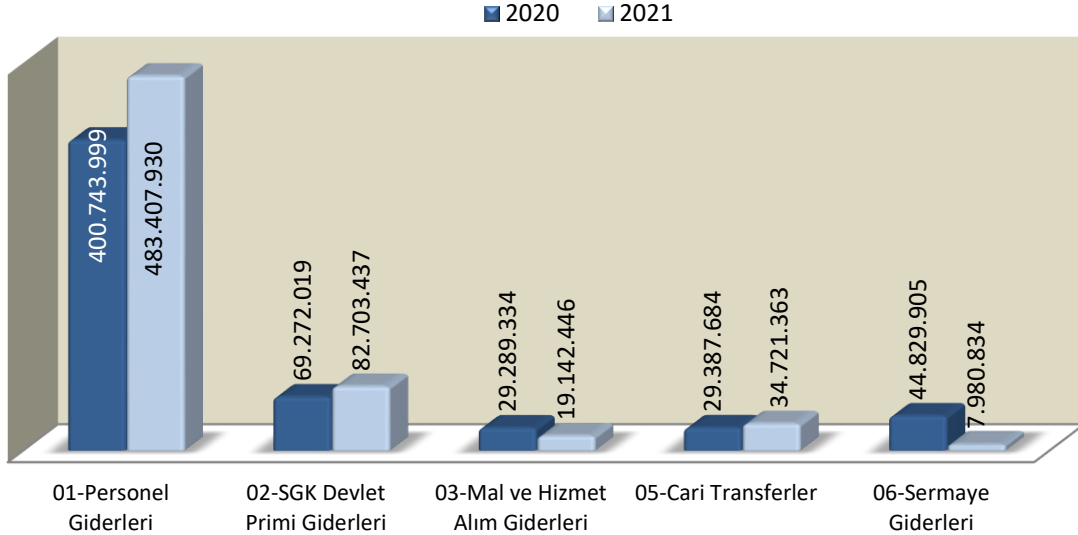
2.1.2.Ekonomik Sınıflandırmaya Göre Harcamaların Ocak-Haziran Dönemi Gerçekleşme Tutarları:

Üniversitemiz bütçe giderlerinin 2020 yılında Ocak-Haziran dönemi için gerçekleşme tutarı toplam 573.522.942 TL, 2021 yılında ise 627.956.009 TL olmuştur (Grafik-2). Gerçekleşme oranları ise 2020 yılı için %48,4 2021 yılı için %42,2 olmuştur (Grafik-3).

Grafik-2 Bütçe Giderlerinin 2020 ve 2021 Yılı İlk Altı Aylık Gerçekleşme Oranlarının (%) Karşılaştırılması

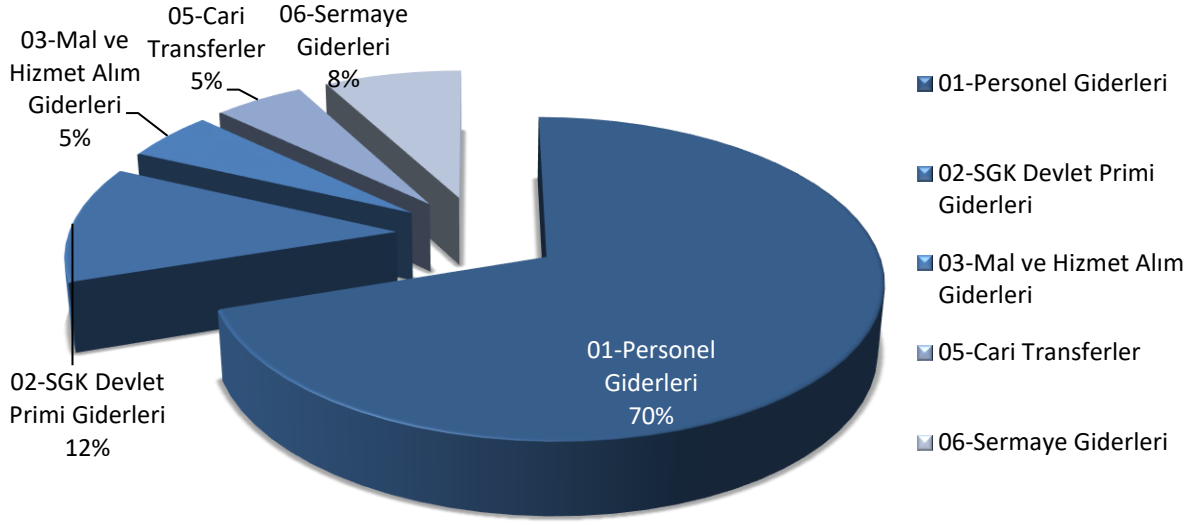


Grafik-3 Bütçe Giderlerinin 2020 ve 2021 Yılı İlk Altı Aylık Gerçekleşme Tutarlarının (TL) Karşılaştırılması

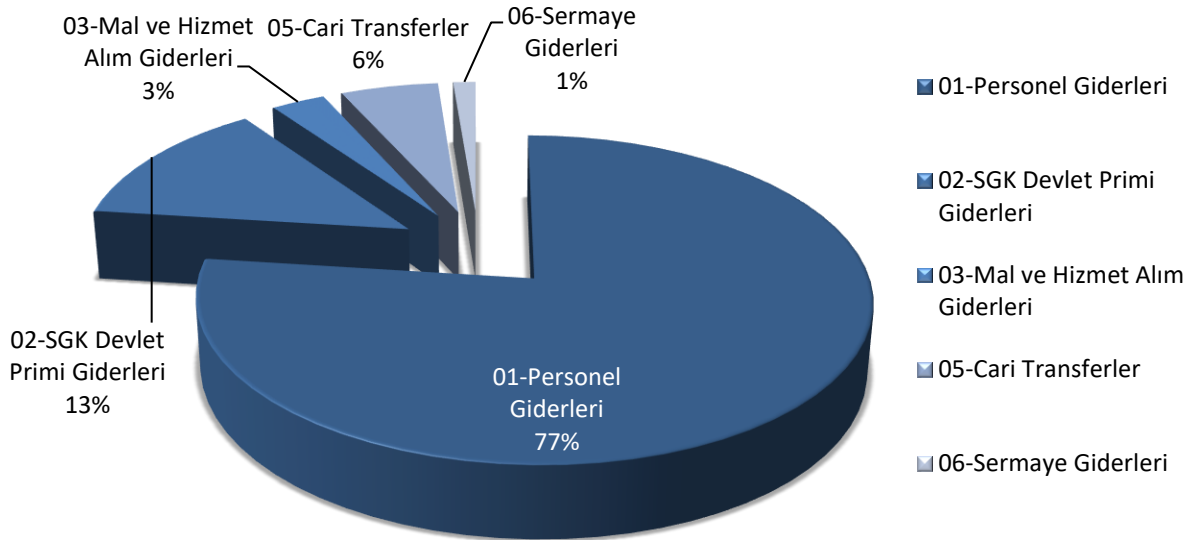


2.1.3. Bütçe Giderlerinin Ekonomik Sınıflandırmaya Göre Haziran Ayı Sonu Harcamalarının 2020 ve 2021 Yıllarına Göre Ekonomik Dağılımı (Grafik 4-5):

Grafik-4 2020 Yılı Haziran Ayı Sonu Harcamalarının Oransal (%) Dağılımı



Grafik-5 2021 Yılı Haziran Ayı Sonu Harcamalarının Oransal (%) Dağılımı



2.1.4.Üniversitemiz Harcama Birimlerine Ait 2020-2021 Yılları Harcamaları

Tablo 2-Ankara Üniversitesi 2020-2021 Yılı Ödeneği ve İlk Altı Ay Gider Gerçekleşmeleri Birim Dağılımı (TL)

BİRİM KODU	BİRİM ADI	2020			2021		
		Bütçe Ödeneği (TL)	Gerçekleşen	Harcama Oranı (%)	Bütçe Ödeneği (TL)	Gerçekleşen	Harcama Oranı (%)
			Harcama			Harcama	
			(30.06.2020)		(30.06.2021)		
0402.0001	Özel Kalem (Rektörlük)	56.240.400,00	27.431.813,27	48,8	84.345.000,00	5.855.067,35	6,9
0402.0002	Özel Kalem (Genel Sekreterlik)	6.135.000,00	3.805.288,23	62,0	6.726.000,00	4.659.747,35	69,3
0402.0003	İdari ve Mali İşler Daire Başkanlığı	70.572.000,00	25.959.901,53	36,8	101.155.000,00	35.488.071,23	35,1
0402.0004	Personel Daire Başkanlığı	27.535.000,00	21.869.643,80	79,4	82.564.000,00	23.740.337,24	28,8
0402.0005	Kütüphane ve Dokümantasyon Daire Başkanlığı	6.355.000,00	1.804.604,38	28,4	6.484.000,00	2.205.302,50	34,0
0402.0006	Sağlık, Kültür ve Spor Daire Başkanlığı	38.388.400,00	17.558.376,43	45,7	40.058.000,00	12.983.179,97	32,4
0402.0007	Bilgi İşlem Daire Başkanlığı	8.965.700,00	3.178.039,27	35,4	12.098.000,00	2.751.230,70	22,7
0402.0008	Yapı İşleri ve Teknik Daire Başkanlığı	72.857.100,00	23.690.617,69	32,5	139.785.000,00	12.859.344,85	9,2
0402.0009	Öğrenci İşleri Daire Başkanlığı	3.935.600,00	4.930.651,18	125,3	4.314.000,00	5.155.576,49	119,5
0402.0010	Strateji Geliştirme Daire Başkanlığı	3.853.000,00	2.039.861,74	52,9	4.222.000,00	2.131.546,23	50,5
0402.0011	Hukuk Müşavirliği	1.207.200,00	895.776,34	74,2	1.518.000,00	901.242,11	59,4
0402.0001	İç Denetim Birim Başkanlığı	831.000,00	373.051,02	44,9	912.000,00	423.630,57	46,5
0402.0006	Sağlık Kültür ve Spor Daire Başkanlığı (öz.gel-maas)	2.448.000,00	998.713,87	40,8	7.389.000,00	1.139.096,54	15,4
0402.0012	Sağlık Bilimleri Enstitüsü	17.758.600,00	7.556.886,81	42,6	19.219.200,00	8.927.103,68	46,4
0402.0064	Kanser Araştırma Enstitüsü	896.500,00	121.830,33	13,6	980.000,00	177.433,51	18,1
0402.0013	Hepatoloji Enstitüsü	770.700,00	297.716,35	38,6	851.500,00	279.364,95	32,8
0402.0014	Kök Hücre Enstitüsü	2.804.200,00	1.548.179,81	55,2	3.104.500,00	2.023.918,27	65,2
0402.0015	Adli Bilimler Enstitüsü	1.498.100,00	619.032,39	41,3	1.649.000,00	676.970,18	41,1
0402.0016	Tıp Fakültesi	137.285.600,00	74.407.377,36	54,2	150.010.448,00	80.132.437,73	53,4
0402.0017	Diş Hekimliği Fakültesi	26.325.500,00	14.931.934,56	56,7	28.930.000,00	16.364.791,48	56,6
0402.0018	Eczacılık Fakültesi	23.449.700,00	11.934.413,95	50,9	25.576.000,00	13.248.963,30	51,8
0402.0019	Veteriner Fakültesi	38.022.700,00	18.943.564,66	49,8	43.151.035,00	21.110.546,52	48,9
0402.0020	Sağlık Bilimleri Fakültesi	12.628.400,00	5.161.564,48	40,9	13.985.000,00	5.961.457,16	42,6
0402.0021	Hemşirelik Fakültesi	926.300,00	2.329.855,39	251,5	1.339.002,00	2.597.533,39	194,0
0402.0022	Sağlık Hizmetleri Meslek Yüksekokulu	3.449.700,00	1.737.349,15	50,4	3.788.000,00	2.052.753,14	54,2
0402.0023	Kızılcahamam Meslek Yüksekokulu	436.700,00	237.212,21	54,3	481.000,00	301.121,81	62,6
0402.0024	Haymana Meslek Yüksekokulu	1.235.600,00	636.147,79	51,5	1.364.000,00	593.766,13	43,5
0402.0025	GAMA Meslek Yüksekokulu	1.650.900,00	757.551,15	45,9	1.505.200,00	892.144,22	59,3
0402.0026	Cebeci Uygulama ve Araştırma Hastanesi	51.919.500,00	27.110.573,66	52,2	56.886.500,00	29.358.096,13	51,6
0402.0027	İbn-i Sina Uygulama ve Araştırma Hastanesi	103.306.500,00	57.695.929,77	55,8	164.890.500,00	95.397.639,25	57,9
0402.0028	Diş Hekimliği Uygulama Hastanesi	3.040.000,00	1.481.556,78	48,7	3.332.000,00	2.272.607,22	68,2
0402.0029	Veteriner Uygulama Merkezi	195.300,00	146.008,94	74,8	223.000,00	134.337,05	60,2
0402.0030	Fen Bilimleri Enstitüsü	14.450.300,00	5.456.932,21	37,8	15.764.000,00	6.343.432,82	40,2
0402.0031	Nükleer Bilimler Enstitüsü	2.594.900,00	1.058.283,95	40,8	3.237.671,00	1.177.247,58	36,4
0402.0032	Biyoteknoloji Enstitüsü	3.008.500,00	1.085.653,37	36,1	3.462.329,00	1.375.647,18	39,7
0402.0033	Su Yönetimi Enstitüsü	865.200,00	399.151,62	46,1	954.000,00	464.914,76	48,7
0402.0034	Hızlandırıcı Teknolojileri Enstitüsü	2.003.200,00	1.225.400,24	61,2	2.204.500,00	1.369.014,09	62,1
SAYFA TOLAMI		749.846.000,00	371.416.445,68	49,5	1.038.458.385,00	403.526.614,68	38,9

Tablo 2-Ankara Üniversitesi 2020-2021 Yılı Ödeneği ve İlk Altı Ay Gider Gerçekleşmeleri Birim Dağılımı (TL) (Devamı)

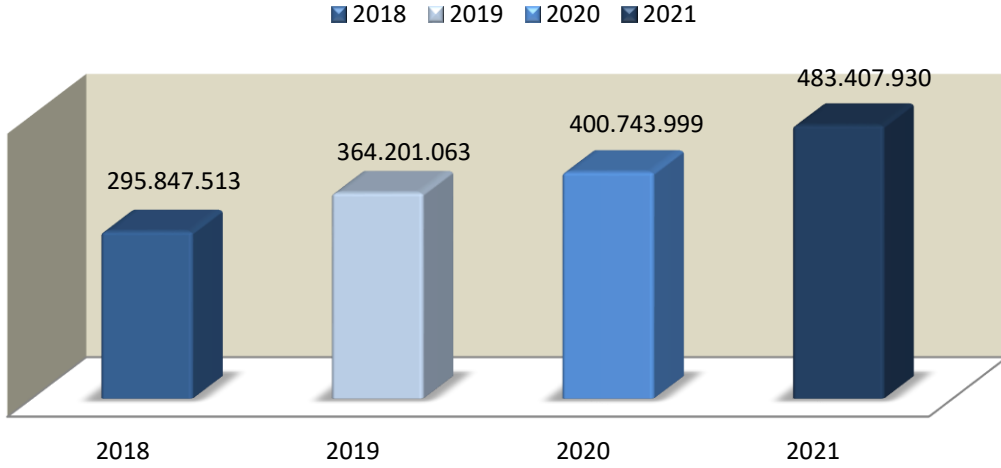
BİRİM KODU	BİRİM ADI	2020			2021		
		Bütçe Ödeneği (TL)	Gerçekleşen	Harcama Oranı (%)	Bütçe Ödeneği (TL)	Gerçekleşen	Harcama Oranı (%)
			Harcama			Harcama	
		(30.06.2020)		(30.06.2021)			
0402.0035	Gıda Güvenliği Enstitüsü	312.200,00	125.881,75	40,3	347.000,00	142.014,21	40,9
0402.0036	Fen Fakültesi	39.885.400,00	22.000.189,98	55,2	43.316.400,00	24.295.929,00	56,1
0402.0037	Mühendislik Fakültesi	32.718.600,00	16.739.936,01	51,2	35.794.000,00	18.613.132,89	52,0
0402.0038	Ziraat Fakültesi	62.275.900,00	30.822.956,77	49,5	74.834.345,00	33.095.163,59	44,2
0402.0039	Kalecik Meslek Yüksekokulu	2.413.200,00	1.217.287,75	50,4	2.642.000,00	1.375.908,26	52,1
0402.0040	Elmadağ Meslek Yüksekokulu	3.246.900,00	1.659.948,72	51,1	3.389.000,00	1.828.282,83	53,9
0402.0041	Nallıhan Meslek Yüksekokulu	1.242.400,00	1.000.914,45	80,6	1.369.000,00	739.113,84	54,0
0402.0042	Ziraat Uygulama Merkezi	141.500,00	70.797,66	50,0	155.000,00	160,50	0,1
0402.0043	Türk İnkılap Tarihi Enstitüsü	4.700.600,00	1.846.694,41	39,3	5.158.500,00	1.972.695,67	38,2
0402.0044	Sosyal Bilimler Enstitüsü	42.176.500,00	17.231.882,81	40,9	45.979.000,00	20.293.063,67	44,1
0402.0045	Eğitim Bilimleri Enstitüsü	9.290.000,00	3.504.239,69	37,7	10.168.000,00	3.552.640,07	34,9
0402.0046	Eğitim Bilimleri Fakültesi	19.823.700,00	10.449.085,86	52,7	21.716.000,00	12.083.851,91	55,6
0402.0047	Hukuk Fakültesi	18.805.600,00	9.799.676,89	52,1	20.563.000,00	10.363.934,96	50,4
0402.0048	Siyasal Bilimler Fakültesi	24.649.000,00	12.982.234,17	52,7	27.616.822,00	14.752.684,42	53,4
0402.0049	Güzel Sanatlar Fakültesi	1.465.300,00	1.203.000,72	82,1	1.611.000,00	1.463.543,41	90,8
0402.0050	Dil ve Tarih-Coğrafya Fakültesi	57.945.800,00	29.937.584,89	51,7	66.553.569,00	33.910.590,74	51,0
0402.0051	İletişim Fakültesi	9.994.000,00	4.982.579,96	49,9	11.118.195,00	5.753.716,84	51,8
0402.0052	İlahiyat Fakültesi	23.888.100,00	13.050.479,16	54,6	27.663.040,00	14.588.786,13	52,7
0402.0053	Spor Bilimleri Fakültesi	5.016.200,00	2.501.236,40	49,9	5.481.000,00	2.840.691,62	51,8
0402.0054	Uygulamalı Bilimler Fakültesi	2.965.500,00	1.767.791,76	59,6	3.338.782,00	2.205.906,84	66,1
0402.0055	Devlet Konservatuvarı	4.489.300,00	2.027.701,76	45,2	5.226.980,00	2.248.942,76	43,0
0402.0056	Yabancı Diller Yüksekokulu	21.587.000,00	11.522.161,55	53,4	24.399.782,00	11.795.295,75	48,3
0402.0057	1. Organize Sanayi Meslek Yüksekokulu	1.223.700,00	502.140,57	41,0	1.349.000,00	853.378,36	63,3
0402.0058	Beypazarı Meslek Yüksekokulu	4.215.100,00	2.711.327,93	64,3	4.625.000,00	2.923.717,43	63,2
0402.0059	Ayaş Meslek Yüksekokulu	471.500,00	403.291,17	85,5	523.000,00	598.831,35	114,5
0402.0060	Adalet Meslek Yüksekokulu	1.775.400,00	971.881,99	54,7	1.824.200,00	1.131.476,10	62,0
0402.0065	Açık ve Uzaktan Eğitim Fakültesi	752.000,00	988.883,43	131,5	880.000,00	914.183,09	103,9
0402.0062	Diğer Merkezler	203.600,00	84.707,88	41,6	442.000,00	91.758,43	20,8
GENEL TOPLAM		1.147.520.000,00	573.522.941,77	50,0	1.486.542.000,00	627.956.009,35	42,2

2.1.5.Gider Türleri:

a) Personel Giderleri: 2020 yılı ilk altı aylık döneminde personel giderlerine 400.743.999 TL harcanmıştır. 2021 yılında %20,6 oranında artarak 483.407.930 TL olarak gerçekleşmiştir (Grafik-6).

2020 yılının ilk altı aylık döneminde personel giderlerine ayrılan toplam ödeneğin %50,1'i, 2021 yılında ise %51,5'i kullanılmıştır.

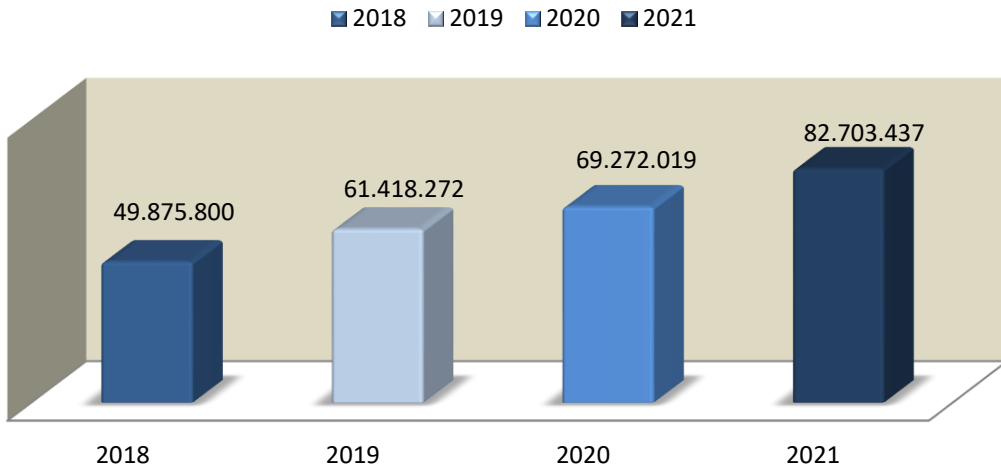
Grafik-6 Personel Giderleri (TL)



b) Sosyal Güvenlik Kurumlarına Devlet Primi Giderleri: 2020 yılı ilk altı aylık döneminde 69.272.019 TL harcanmış, 2021 yılında %19,4 oranında artarak 82.703.437 TL olarak gerçekleşmiştir (Grafik-7).

2020 yılının ilk altı aylık döneminde sosyal güvenlik kurumlarına devlet primi giderlerine ayrılan toplam ödeneğin %49,9'u, 2021 yılında ise %51,6'sı kullanılmıştır.

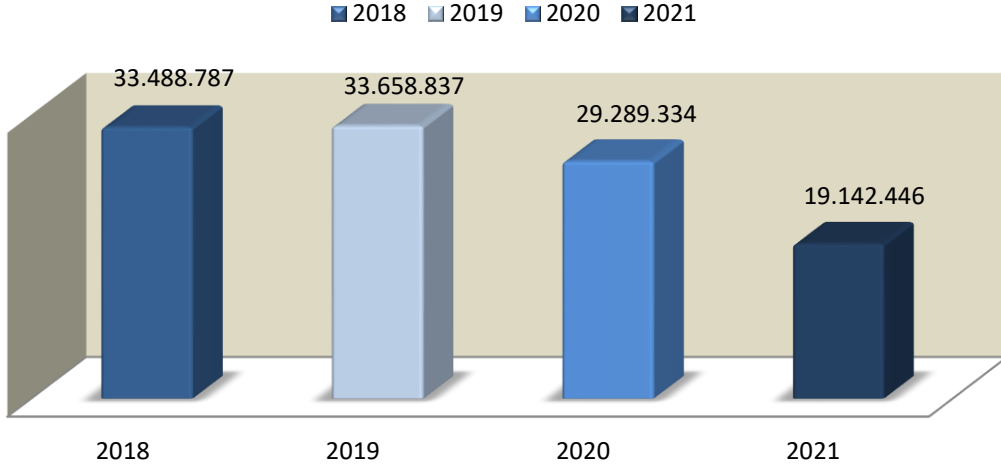
Grafik-7 Sosyal Güvenlik Kurumlarına Devlet Primi Giderleri (TL)



c) Mal ve Hizmet Alımları Giderleri: 2020 yılı ilk altı aylık döneminde 29.289.334 TL harcanmış olup; 2021 yılında %34,6 oranında azalarak 19.142.446 TL olarak gerçekleşmiştir (Grafik-8).

2020 yılının ilk altı aylık döneminde mal ve hizmet alımı için ayrılan toplam ödeneğin %38,7'si, 2021 yılında ise %24,1'i kullanılmıştır.

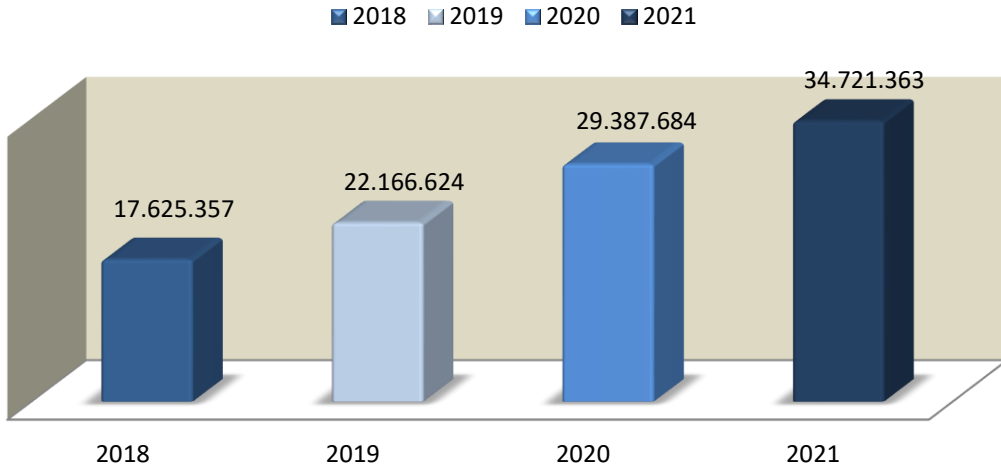
Grafik-8 Mal ve Hizmet Alım Giderleri (TL)



d) Cari Transferler: 2020 yılı ilk altı aylık döneminde 29.387.684 TL harcanmıştır. 2021 yılında ise bu rakam %18,2 oranında artarak 34.721.363 TL olarak gerçekleşmiştir (Grafik-9).

2020 yılının ilk altı aylık döneminde cari transferler için ayrılan toplam ödeneğin %70,3'ü, 2021 yılında ise %37,9'u kullanılmıştır.

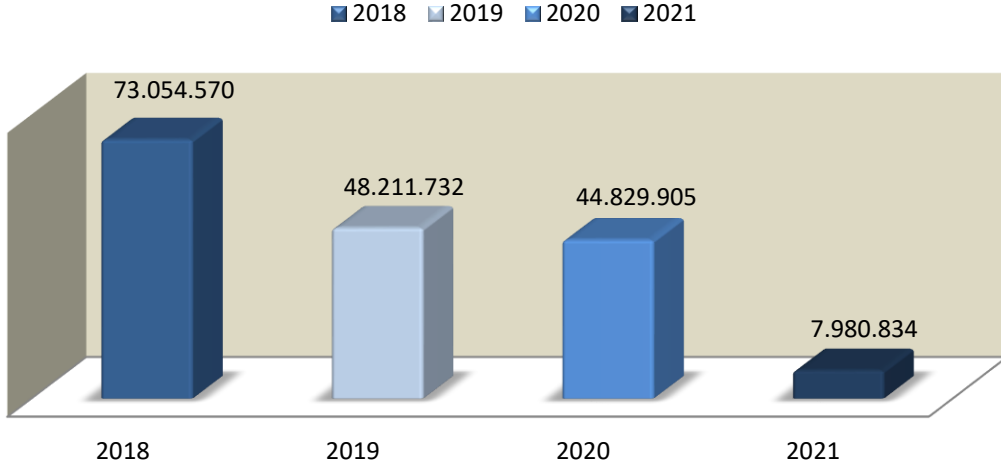
Grafik-9 Cari Transferler (TL)



e) **Sermaye Giderleri:** 2020 yılı ilk altı aylık döneminde 44.829.905 TL harcanmıştır. 2021 yılında ise bu rakam, %82,2 oranında azalarak 7.980.834 TL olarak gerçekleşmiştir (Grafik 10).

2020 yılının ilk altı aylık döneminde sermaye giderleri için ayrılan toplam ödeneğin %35,0'i, 2021 yılında ise %3,7'si kullanılmıştır.

Grafik-10 Sermaye Giderleri (TL)



2.2.BÜTÇE GELİRLERİ

Üniversitemiz 2021 yılı bütçe gelirlerinin 1.408.178.000 TL'si hazine yardımı ve 78.364.000 TL'si öz gelirlerden oluşmak üzere 1.486.542.000 TL olarak gerçekleşmesi planlanmıştır.

2020 yılının ilk altı aylık döneminde 601.575.343 TL bütçe gelirleri elde edilmiştir. 2021 yılı aynı döneminde bütçe geliri %17,8 oranında bir artışla 708.361.060 TL olarak gerçekleşmiştir.

Bütçe gelirlerinin 2020 yılı gerçekleşme oranı %48,8, 2021 yılı aynı dönemde ise %47,7 olmuştur.

2.2.1.Öz Gelirler

a)Teşebbüs ve Mülkiyet Gelirleri:

2021 yılı ilk altı aylık döneminde 19.069.669 TL teşebbüs ve mülkiyet geliri elde edilmiş ve gerçekleşme oranı %46,2 olmuştur. Bu miktarın 18.075.382 TL'lik kısmı mal ve hizmet satış gelirlerinden, 994.287 TL'lik kısmı da kira gelirlerinden elde edilmiştir.

Aynı dönemin 2020 yılında teşebbüs ve mülkiyet gelirleri 16.366.593 TL olup 2020 yılı ilk altı aylık dönemi için %34,8 oranında gerçekleşmiştir.

2021 yılı ilk altı aylık dönemde teşebbüs ve mülkiyet gelirlerinde 2020 yılına oranla %16,5 oranında artış meydana gelmiştir. Teşebbüs ve Mülkiyet Gelirleri ile ilgili ayrıntılar Tablo 3'te gösterilmiştir.

b)Diğer Gelirler:

2021 yılının ilk altı aylık döneminde 23.473.872 TL gelir elde edilmiş ve gerçekleşme oranı %63,3 olmuştur. Bu gelirlerin 6.803 TL'lik kısmını kişilerden alınan faiz gelirleri, 21.774.235 TL'lik kısmını kişi ve kurumlardan alınan paylar, 9.505 TL'lik kısmını para cezaları ve 1.683.330 TL'lik kısmını ise diğer çeşitli gelirler oluşturmaktadır.

2020 yılının aynı döneminde diğer gelirler, 23.540.123 TL olup; 2020 yılı ilk altı aylık dönemi için %42,3 oranında gerçekleşmiştir.

2021 yılı ilk altı aylık dönemde 2020 yılına kıyasla %0,3 oranında azalış meydana gelmiştir.

2.2.2.Alınan Bağış ve Yardımlar ile Özel Gelirler

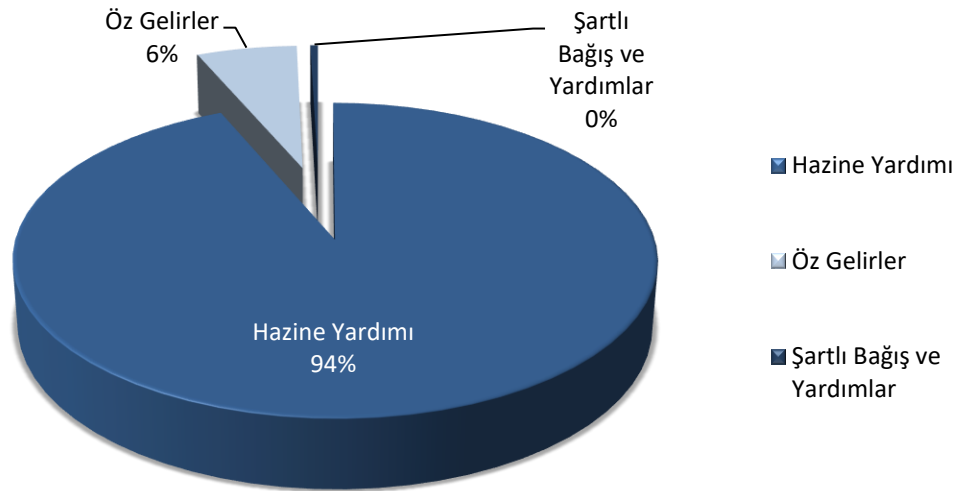
2021 yılının ilk altı aylık döneminde 665.817.519 TL gelir elde edilmiş ve gerçekleşme oranı %47,3 olmuştur. Bu gelirin 662.629.000 TL'lik kısmı cari giderler için yapılan hazine yardımı tahakkuk ödemesi, 3.188.519 TL'lik kısmı ise proje yardımları ile şartlı bağış ve yardımlardan oluşmaktadır.

2020 yılı aynı döneminde alınan bağış ve yardımlar ile özel gelirler toplamı 561.668.627 TL'dir. Altı aylık dönem için %49,7 oranında gerçekleşmiştir.

2021 yılı ilk altı aylık dönemde 2020 yılına kıyasla %18,5 oranında artış meydana gelmiştir.

3- Ankara Üniversitesi 2021 Yılı Ocak-Haziran Dönemi Bütçe Gelirleri Dağılımı

2021 yılı Ocak-Haziran dönemi sonunda toplam 665.817.519 TL gelir elde edilmiştir. Bunun 662.629.000 TL'sini hazine yardımı, 3.188.519 TL'sini kurumlardan alınan şartlı bağış ve yardımlar, 42.543.541 TL'sini ise öz gelir oluşturmuştur.(Grafik-11).

Grafik-11 2021 Yılı Toplam Gelirler İçinde Hazine Yardımı ve Öz Gelir Dağılımı

Tablo-3 2020-2021 Yılları İlk Altı Aya İlişkin Öz Gelir Cetveli (Ayrıntılı)

GELİR EKONOMİK KODU				AÇIKLAMA	2020	2021	DEĞİŞİM ORANI (%)
					GERÇEKLEŞME	GERÇEKLEŞME	
3	1	1	1	Şartname, Basılı Evrak, Form Satış Gelirleri	5.100	700	-86,3
3	1	2	4	Kurs, Toplantı, Seminer, Eğitim vb. Faaliyet Gelirleri	0	6.800	0,0
3	1	2	29	Örgün ve Yaygın Öğretimden Elde Edilen Gelirler	4.325.711	8.117.306	87,7
3	1	2	31	İkinci Öğretimden Elde Edilen Gelirler	190.799	279.335	46,4
3	1	2	33	Tezsiz Yüksek Lisans Gelirleri	1.800.077	1.630.345	-9,4
3	1	2	34	Tezli Yüksek Lisans Gelirleri	816.538	1.120.141	37,2
3	1	2	35	Doktora Gelirleri	487.654	763.589	56,6
3	1	2	36	Sosyal Tesis İşletme Gelirleri	275.507	14.638	-94,7
3	1	2	38	Yurt Yatak Ücreti Gelirleri	1.506.536	817.964	-45,7
3	1	2	45	Uzaktan Eğitimden Elde Edilen Gelirler	3.300.435	3.533.005	7,0
3	1	2	46	Uzaktan Öğretim Materyal Gelirleri	0	1.186	0,0
3	1	2	98	667 S. KHK Kapsamında Tahsil Edilen Eğitim-Öğretim Ücretleri	755.716	720.680	-4,6
3	1	2	99	Diğer Hizmet Gelirleri	28.104	792.360	2.719,4
3	6	1	1	Lojman Kira Gelirleri	87.182	99.982	14,7
3	6	1	3	Sosyal Tesis Kira Gelirleri	389.809	44.976	-88,5
3	6	1	99	Diğer Taşınmaz Kira Gelirleri	1.734.220	849.330	-51,0
3	9	9	99	Diğer Çeşitli Teşebbüs ve Mülkiyet Gelirleri	663.206	277.334	-58,2
4	4	1	3	Kurumlardan Alınan Şartlı Bağış ve Yardımlar	111	0	-100,0
4	4	1	4	Kişilerden Alınan Şartlı Bağış ve Yardımlar	60	0	-100,0
4	5	1	10	YÖK Öğretim Üyesi Yetiştirme Programı Destekleri	210.000	0	-100,0
4	5	1	13	YÖK Burs Destekleri	2.875.008	3.188.519	10,9
5	1	9	1	Kişilerden Alacaklar Faizleri	21.772	6.803	-68,8
5	1	9	3	Mevduat Faizleri	259.248	0	-100,0
5	1	9	99	Diğer Faizler	1.091	0	-100,0
5	2	6	16	Araştırma Projeleri Gelirleri Payı	14.716.501	21.774.235	48,0
5	3	2	99	Diğer İdari Para Cezaları	50.404	9.505	-81,1
5	9	1	1	İrat Kaydedilecek Nakdi Teminatlar	62.590	3.576	-94,3
5	9	1	6	Kişilerden Alacaklar	1.284.318	1.109.276	-13,6
5	9	1	19	Öğrenci Katkı Payı Telafi Gelirleri	6.514.900	0	-100,0
5	9	1	31	OSB Meslek Yüksekokulları Eğitim Desteği	0	189.540	0,0
5	9	1	99	Yukarıda Tanımlanamayan Diğer Çeşitli Gelirler	623.259	380.938	-38,9
TOPLAM					42.985.856	45.732.060	6,4

Tablo-4 2020-2021 Yılları İlk Altı Aya İlişkin Hazine Yardımı Gelirleri Cetveli

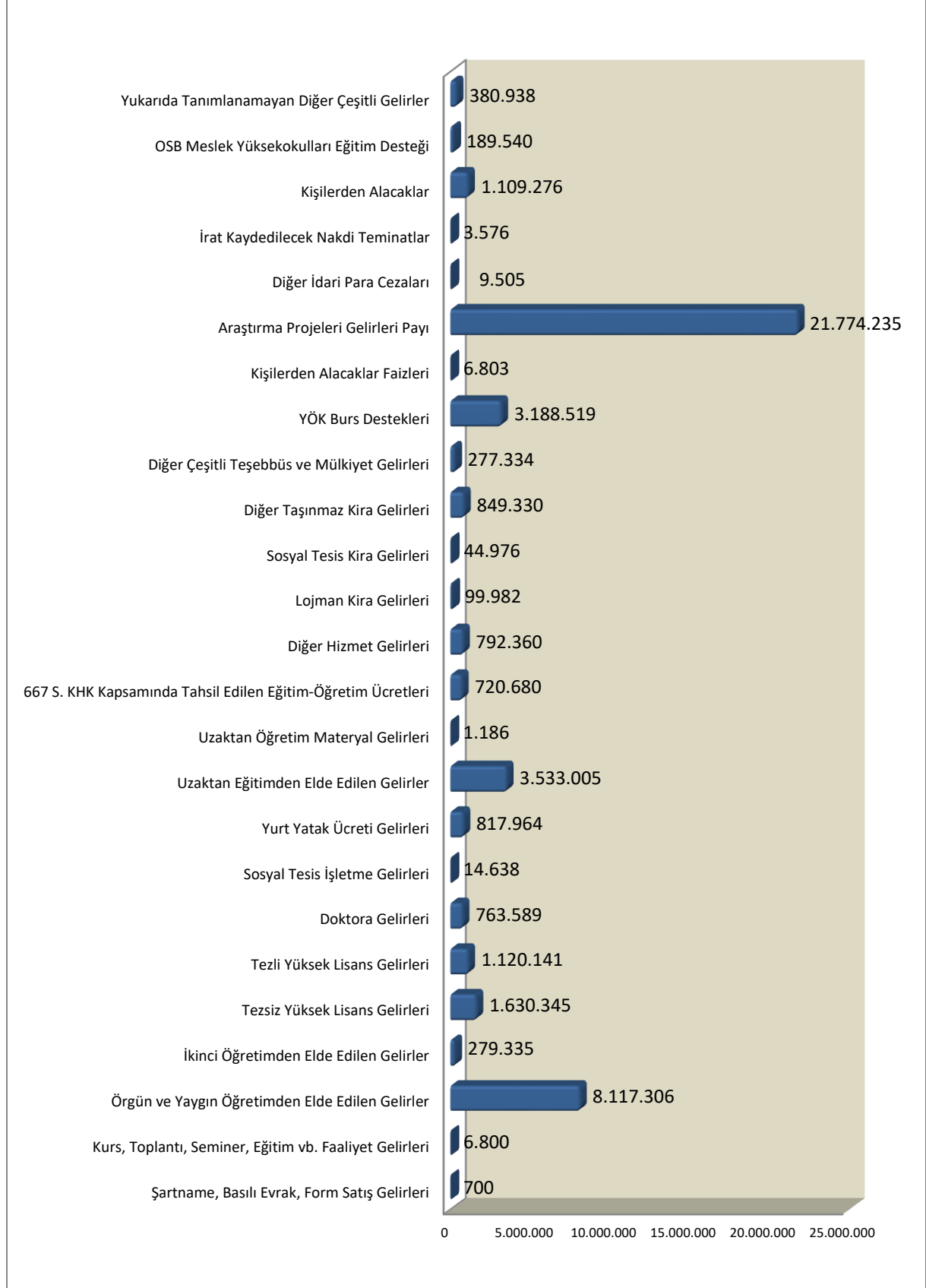
GELİR EKONOMİK KODU				AÇIKLAMA	2020	2021	DEĞİŞİM ORANI (%)
					GERÇEKLEŞME	GERÇEKLEŞME	
4	2	1	1	Hazine Yardımı (Cari)	520.624.448	587.266.720	12,80
4	2	2	1	Hazine Yardımı (Sermaye)	37.959.000	75.362.280	98,54
TOPLAM					558.583.448	662.629.000	18,63

Tablo-5 2020-2021 Yılları İlk Altı Aya İlişkin Toplam Gelirler Dağılım Cetveli

AÇIKLAMA	2020	2021	DEĞİŞİM ORANI (%)
ÖZ GELİRLER	39.906.716	42.543.541	6,61
HAZİNE YARDIMI	558.583.448	662.629.000	18,63
ŞARTLI BAĞIŞ VE YARDIMLAR	3.085.179	3.188.519	3,35
TOPLAM	601.575.343	708.361.060	17,75

2021 yılı Haziran sonu itibariyle Üniversitemiz öz gelirleri içerisinde en fazla payı 05.2.6.16 Araştırma Projeleri Gelirleri payı oluşturmaktadır. 2021 yılı ocak-haziran ayı sonu itibariyle 21.774.235 TL olarak gerçekleşmiştir. Bununla ilgili ayrıntılar aşağıda gösterilmiştir (Grafik 12).

Grafik-12 Üniversitemiz 2021 yılı Ocak-Haziran Ayı sonu itibarıyla Öz Gelir Gerçekleşmelerinin Dağılımı



2.3.FİNANSMAN

2021 yılı ilk altı aylık dönemde toplam gelir 708.361.060 TL, toplam gider 627.956.009 TL olarak gerçekleşmiştir.

Üniversitemiz 2021 yılı bütçesi ile tahsis edilen 1.486.542.000 TL'lik başlangıç ödeneğinin 1.408.178.000 TL'si hazine yardımı tahakkuk ödemesi olarak öngörülmüştür. Kalan tutarın 78.364.000 TL'si öz gelir olarak öngörülen ve gelir kaydedilen tutardan finanse edilmektedir. Üniversitemiz öz gelirlerini, %30,0 oranında araştırma projeleri gelirleri payı oluşturmaktadır.

2021 yılının ilk altı ay için gelir – gider gelişimi ile verilen hazine yardımı tablosu aşağıda gösterilmiştir (Tablo-6).

Tablo-6 2021 Yılı Hazine Yardımı Talep Tablosu

KURUM ADI: ANKARA ÜNİVERSİTESİ										
(TL)										
GELİR-GİDER-FİNANSMAN										
KALEMLERİ	2021	Ocak	Şubat	Mart	I.Üç Aylık	Nisan	Mayıs	Haziran	II.Üç Aylık	Toplam
	Başlangıç				Toplam				Toplam	
GELİR TOPLAMI	1.486.542.000	88.531.519	125.108.631	143.309.484	356.949.635	126.406.862	114.498.994	110.505.569	351.411.425	708.361.060
Hazine Yardımı	1.408.178.000	87.715.000	106.635.000	128.340.000	322.690.000	122.090.000	111.009.000	106.840.000	339.939.000	662.629.000
Özgelir	78.364.000	816.519	18.473.631	14.969.484	34.259.635	4.316.862	3.489.994	3.665.569	11.472.425	45.732.060
Teşebbüs ve Mülkiyet Gelirleri	41.309.000	511.457	13.710.713	2.458.646	16.680.816	1.286.910	458.984	642.960	2.388.854	19.069.669
Alınan Bağış ve Yardımlar ile Özel Gelirler	0	11.389	44.885	2.334.012	2.390.286	303.450	156.433	338.350	798.233	3.188.519
Diğer Gelirler	37.055.000	293.673	4.718.034	10.176.827	15.188.533	2.726.502	2.874.578	2.684.259	8.285.339	23.473.872
Sermaye Gelirleri	0	0	0	0	0	0	0	0	0	0
Alacaklardan Tahsilat	0	0	0	0	0	0	0	0	0	0
GİDER TOPLAMI	1.486.542.000	111.767.327	97.255.515	100.854.882	309.877.724	107.464.996	103.727.760	106.885.528	318.078.284	627.956.008
Personel Giderleri	939.113.000	93.748.876	73.202.296	75.107.825	242.058.996	82.860.115	81.817.414	76.671.404	241.348.933	483.407.930
Sosyal Güvenlik Kurumlarına Devlet Primi Giderleri	160.193.000	16.457.375	12.755.474	13.165.169	42.378.017	13.344.304	14.094.239	12.886.877	40.325.419	82.703.437
Mal ve Hizmet Alım Giderleri	79.560.000	1.105.576	2.326.873	5.452.120	8.884.568	4.784.848	1.794.859	3.678.169	10.257.876	19.142.445
Tüketime Yönelik Mal ve Malzeme Alımları	63.524.000	1.075.933	1.857.119	4.882.338	7.815.390	4.187.687	1.391.279	3.170.403	8.749.369	16.564.759
Elektrik Alımları	16.994.000	997.592	969.001	2.031.486	3.998.079	2.076.820	994.260	1.719.973	4.791.053	8.789.131
Su Alımları	6.217.000	2.387	12.897	96.624	111.909	19.383	9.392	238.679	267.454	379.363
Yakacak Alımları	12.193.000	20.943	695.796	1.820.971	2.537.710	862.827	118.563	251.832	1.233.223	3.770.933
Diğer	28.120.000	55.010	179.425	933.257	1.167.692	1.228.656	269.064	959.919	2.457.639	3.625.332
Hizmet Alımları	9.006.000	21.078	379.834	314.872	715.784	320.650	265.036	334.522	920.208	1.635.992
Temizlik Hizmeti Alım Giderleri	0	0	0	0	0	0	0	0	0	0
Özel Güvenlik Hizmeti Alım Giderleri	0	0	0	0	0	0	0	0	0	0
Personel Servisi Kiralama Giderleri	1.415.000	0	0	0	0	0	0	0	0	0
Taahhüt Kiralama Giderleri	2.191.000	0	209.946	101.566	311.511	101.566	101.566	101.566	304.697	616.208
Telefon Abonelik ve Kullanım Ücretleri	661.000	14.813	29.991	30.237	75.041	30.963	22.056	37.910	90.929	165.970
Diğer	4.739.000	6.264	139.898	183.070	329.232	188.121	141.415	195.046	524.582	853.814
Tedavi ve Cenaze Giderleri	0	0	0	0	0	0	0	0	0	0
Mal ve Hizmet Alımları (Diğer)	7.030.000	8.565	89.920	254.909	353.394	276.511	138.544	173.244	588.300	941.694
Cari Transferler	91.643.000	455.500	8.889.579	5.690.461	15.035.540	4.667.960	4.652.783	10.365.080	19.685.823	34.721.363
Sermaye Giderleri	216.033.000	0	81.293	1.439.308	1.520.601	1.807.769	1.368.465	3.283.998	6.460.233	7.980.834
Gayrimenkul Sermaye Üretim Giderleri	65.500.000	0	0	58.941	58.941	0	0	0	0	58.941
Gayrimenkul Büyük Onarım Giderleri	95.250.000	0	0	808.450	808.450	1.492.623	1.098.090	2.117.829	4.708.541	5.516.991
Diğer	55.283.000	0	81.293	571.917	653.210	315.146	270.376	1.166.170	1.751.692	2.404.902
BÜTÇE DENGESİ	0	-23.235.807	27.853.116	42.454.602	47.071.911	18.941.866	10.771.234	3.620.041	33.333.141	80.405.053
KISA VADELİ YABANCI KAYNAKLAR (-)	0	0	0	0	0	0	0	-9.752.988	-9.752.988	0
Bütçe Emanetleri								-13.995	-13.995	
Alınan Depozito ve Teminatlar								-306.112	-306.112	
Emanetler								-2.942.855	-2.942.855	
Alınan Avanslar								0	0	
Ödenecek Vergi ve Fonlar								-4.300.436	-4.300.436	
Ödenecek Sosyal Güvenlik Kesintileri								-2.180.081	-2.180.081	
Fonlar veya Diğer Kamu İdareleri Ad. Yap. Tahsilatlar								-9.508	-9.508	
ÖN ÖDEMELER	0	0	0	0	0	0	0	-9.881.009	-9.881.009	0
İş Avans ve Kredileri								-3.574.307	-3.574.307	
Personel Avansları								0	0	
Bütçe dışı Avans ve Krediler								-6.306.702	-6.306.702	
HAZİR DEĞERLER VE MENKUL KIYMETLER	0	0	0	0	0	0	0	36.855.531	36.855.531	0
Kasa Hesabı								3	3	
Alınan Çekler								0	0	
Banka								50.541.452	50.541.452	
Verilen Çek ve Ödeme Emirleri (-)								-31.139.587	-31.139.587	
Proje Özel Hesabı								19.461.696	19.461.696	
Döviz Hesabı								182.515	182.515	
Döviz Gönderme Emirleri (-)								-2.190.548	-2.190.548	
Diğer Hazır Değerler								0	0	
Menkul Kıymet ve Varlıklar								0	0	

3.OCAK-HAZİRAN 2021 DÖNEMİNDE YÜRÜTÜLEN FAALİYETLER

3.1. 2021 YILININ İLK ALTI AYLIK DÖNEMİNDE ÖĞRENCİLERE YÖNELİK YÜRÜTÜLEN FAALİYETLER

A)Kısmi Zamanlı Çalışma Karşılığı Katkı:

Öğrenciler 2547 sayılı kanununun 46. maddesi gereğince Üniversitemizin fakülte, yüksekokul, daire başkanlıkları, öğrenci evleri ve diğer birimlerinde hafta sonu ve bayram tatilleri hariç hafta içi çalışmaları karşılığında maddi katkı almaktadırlar.

Bu şekilde çalışan öğrencilerimize saat karşılığı maddi katkı sağlanmaktadır. 2021 Ocak-Haziran Dönemi itibari ile çalışma saatlerine göre iki gruba ayrılmış olup çalışan öğrenci saatleri ve brüt ödenen ücretler aşağıdaki tablolarda gösterilmiştir(Tablo 7-8).

Tablo-7 2021 Yılı Ocak-Haziran Dönemi Kısmi Zamanlı Çalışan Öğrenci Sayısı

ÖDEME DÖNEMİ		ÇALIŞAN ÖĞRENCİ SAYISI	BRÜT ÖDENEN ÜCRET (TL)
1	01-14 OCAK 2021 (iş kazası primi ile)	0	0
2	01-14 OCAK 2021 (GSS primi ile)	0	0
3	15 OCAK-14 ŞUBAT 2021 (iş kazası primi ile)	0	0
4	15 OCAK-14 ŞUBAT 2021 (GSS primi ile)	0	0
5	15 ŞUBAT-14 MART 2021 (iş kazası primi ile)	437	249.471,00
6	15 ŞUBAT-14 MART 2021 (GSS primi ile)	16	7.870,50
7	15 MART-14 NİSAN 2021 (iş kazası primi ile)	560	371.583,00
8	15 MART-14 NİSAN 2021 (GSS primi ile)	18	11.925,00
9	15 NİSAN-14 MAYIS 2021 (iş kazası primi ile)	563	325.314,00
10	15 NİSAN-14 MAYIS 2021 (GSS primi ile)	20	11.448,00
11	15 MAYIS-14 HAZİRAN 2021 (iş kazası primi ile)	558	380.884,50
12	15 MAYIS-14 HAZİRAN 2021 (GSS primi ile)	20	14.310,00
TOPLAM		2.192	1.372.806,00

B)Barınma Hizmetleri:

Üniversitemizin Ankara içinde yedi öğrenci evi mevcut olup toplam 1.237 öğrenci kapasitesi ile hizmet vermektedir(Tablo-9).

Tablo-8 2021 Yılı Ocak-Haziran Dönemi Barınma Hizmeti

ÖĞRENCİ EVİ ADI	KAPASİTESİ	KALAN ÖĞRENCİ SAYISI	
		KIZ	ERKEK
Milli Piyango Öğrenci Evi	372	195	-
Cumhuriyet Öğrenci Evi	172	-	-
Yıldırım Beyazıt Kız Öğrenci Evi	234	60	-
Yıldırım Beyazıt Erkek Öğrenci Evi	160	-	14
Vehbi Koç Öğrenci Evi	200	-	112
Keçiören Öğrenci Evi(A Blok)	52	25	13
Milli Piyango Ek Hizmet Binası	47	-	-
TOPLAM	1.237	419	

C)Yemek Hizmetleri:

4734 sayılı Kamu İhale Kanunu kapsamında Üniversitemiz öğrenci ve personelinin öğle yemeği hizmet olarak satın alınmaktadır (Tablo-10). Yemekhanelerimizde ekonomik ve kaliteli yemek verilmektedir.

Tablo-9 2021 Yılı Ocak-Haziran Dönemi Sunulan Yemek Hizmeti

AYLAR	ÖĞRT. ÜY.	ARŞ. GRV.	MEMUR	ÖĞRENCİ	ÜCRETSİZ	İŞÇİ	MİSAFİR	YEMEK TOPLAMI	TOPLAM ÖDEME (TL)
OCAK	-	-	-	-	109	-	-	109	-
ŞUBAT	-	-	58	257	1.050	-	-	1.365	33.004,28
MART	28	64	529	3.319	1.242	-	-	5.712	120.822,25
NİSAN	12	32	297	2.404	773	-	-	3.518	83.699,98
MAYIS	-	4	8	573	6	-	-	599	12.079,60
HAZİRAN	2	5	21	370	12	-	-	410	-
TOPLAM	42	105	913	6.923	3.192	-	-	11.713	249.606,11

D)Spor Faaliyetleri:

Üniversitemiz öğrencilerinin beden, ruh ve zihin bakımından dengeli ve sağlıklı gelişmelerine yardımcı olmak amacı ile Üniversite içi Fakülte ve Yüksekokul öğrencileri arasında 7 branşta (badminton, basketbol, futbol, masa tenisi, tenis, voleybol, yüzme) sportif faaliyetler düzenlenmiştir. Üniversiteler arası düzenlenen Türkiye Şampiyonalarına ise 19 branşta katılımında bulunulmuştur; fakat Dünya Sağlık Örgütü tarafından ilan edilen pandemi nedeniyle spor faaliyetlerimiz tamamlanamamıştır.

E)Kültür ve Sanat Etkinlikleri:

Üniversitemiz bünyesinde oluşturulan Kültür Servisi faaliyetlerini tüm öğrencilerimize yönelik olarak sürdürmektedir. Ankara Üniversitesi, öğrencilerinin bilimsel gelişmelerinin yanı sıra kültürel gelişmelerine de önem vermektedir.

Türk Halk Müziği, Türk Sanat Müziği, Halk Oyunları, Salon Dansları, Vurmalı Çalgılar, Gitar, Bağlama, Drama, Resim vb. alanlarda öğrencilerimizin talepleri doğrultusunda düzenlenen kurslara, tüm fakülte ve yüksekokul öğrencileri ücretsiz olarak katılmaktadır (Tablo 11).

Ankara Üniversitesi tarafından her yıl düzenlenen Geleneksel Kültür Haftasında kurslar aracılığıyla kendilerini geliştiren öğrencilerimizin çalışmaları sergilenmektedir. Çok sayıda öğrenci ve öğretim elemanının görev aldığı Kültür Sanat Günleri Etkinliklerinde, tiyatro gösterileri, belgesel film gösterimleri, fotoğraf, el sanatları, resim ve ebru minyatür sergileri, konserler, satranç turnuvaları, drama, halk oyunları ve eşli dans gösterileri sunulmaktadır.

Öğretim elemanlarımız ve öğrencilerimizin katkılarıyla yıl boyunca devam eden kültürel etkinliklerimizi her yılın Haziran ayında turistik yörelere düzenlediğimiz “Kültür Etkinlikler Kapanış Gezisi” ile tatil edilerek, öğretim yılının başında tekrar çalışmalarına başlanmaktadır.

Dünya Sağlık Örgütü tarafından ilan edilen pandemi nedeniyle kültürel faaliyetlerimiz gerçekleştirilememiştir.

3.2.İDARİ KAPASİTEYİ ARTIRMAYA YÖNELİK FAALİYETLER

Üniversitemizde 2021 yılı ilk altı aylık döneminde idari personelin kapasitesini arttırmaya yönelik olarak çeşitli hizmet içi eğitim programları düzenlenmiştir. Böylece kamu görevini en iyi şekilde yürütecek personeller yetiştirilmeye çalışılmıştır. Düzenlenen hizmet içi eğitimler ve katılımcı sayıları tablo-12’de ayrıntılı olarak gösterilmiştir.

Tablo-10 2021 Yılı Ocak-Haziran Dönemi Hizmet İçi Eğitim Programı

EĞİTİMİN ADI	EĞİTİM TARİHİ	EĞİTİME KATILAN PERSONEL SAYISI
Sanal Sınıf Ortamında Web Tasarımı Uygulamaları Eğitim Programı (1. Grup)	03.03.2021	16
Sanal Sınıf Ortamında Web Tasarımı Uygulamaları Eğitim Programı (2. Grup)	10.03.2021	19
Sanal Sınıf Ortamında Web Tasarımı Uygulamaları Eğitim Programı (3. Grup)	11.03.2021	19
Sanal Sınıf Ortamında Web Tasarımı Uygulamaları Eğitim Programı (4. Grup)	17.03.2021	20
Aday Memur Temel Eğitim Programı	09-30.04.2021	34
Aday Memur Hazırlayıcı Eğitim Programı	12.04-07.05.2021	33
Tıp Fakültesi Personeli Hizmet içi Eğitim Programı (Online)	19-30.04.2021	123
Türk İşaret Dili Eğitim Programı (1. Grup)	22.03-24.05.2021	2
Türk İşaret Dili Eğitim Programı (2. Grup)	23.03-25.05.2021	3
TOPLAM		269

3.3.BİLİMSEL VE TEKNOLOJİK ARAŞTIRMALARA İLİŞKİN FAALİYETLER

a) TÜBİTAK Projeleri

2021 yılında TÜBİTAK projelerine önceki yıldan 265 proje devretmiş, yıl içerisinde 40 proje eklenmiş ve 15 proje ise tamamlanmıştır. Toplam 290 proje devam etmektedir.

Tablo-11 2021 Yılı Ocak-Haziran Ayı Dönemi TÜBİTAK Projeleri

Yılı	Önceki Yıldan Devreden Proje Sayısı (Adet)	Yıl İçinde Eklenen Proje Sayısı (Adet)	Yıl İçinde Tamamlanan Proje Sayısı (Adet)	Toplam Proje Sayısı (Adet)	Toplam Projelerin Tutarı (TL)	Projelerin Toplam Harcaması (TL)
2019	225	35	21	239	15.808.921,76	6.804.665,33
2020	237	34	15	256	23.864.955,73	7.519.829,45
2021	265	40	15	290	31.028.563,39	18.540.196,21

b) Rektörlük Bilimsel Araştırma Projeleri

2021 Yılında Bilimsel Araştırma Projelerine (BAP) önceki yıldan 243 proje devretmiş, yıl içerisinde 176 proje eklenmiş ve 112 proje ise tamamlanmıştır. Toplam 307 proje devam etmektedir.

Tablo-12 2021 Yılı Ocak-Haziran Ayı Dönemi BAP Projeleri

Yılı	Önceki Yıldan Devreden Proje Sayısı (Adet)	Yıl İçinde Eklenen Proje Sayısı (Adet)	Yıl İçinde Tamamlanan Proje Sayısı (Adet)	Toplam Proje Sayısı (Adet)	Toplam Projelerin Tutarı (TL)	Projelerin Toplam Harcaması (TL)
2019	352	73	99	326	61.718.381,92	5.243.291,68
2020	304	56	67	293	60.622.296,33	6.154.419,80
2021	243	176	112	307	57.095.186,88	3.868.136,00

c) Cumhurbaşkanlığı Strateji ve Bütçe Başkanlığı Destekli Projeler

2021 yılında Cumhurbaşkanlığı Strateji ve Bütçe Başkanlığı destekli projelere önceki yıldan 9 proje devretmiş olup, 9 proje devam etmektedir.

Tablo-13 2021 Yılı Ocak-Haziran Ayı Dönemi Strateji ve Bütçe Başkanlığı Destekli Projeler

Yılı	Önceki Yıldan Devreden Proje Sayısı (Adet)	Yıl İçinde Eklenen Proje Sayısı (Adet)	Yıl İçinde Tamamlanan Proje Sayısı (Adet)	Toplam Proje Sayısı (Adet)	Toplam Projelerin Tutarı (TL)	Projelerin Toplam Harcaması (TL)
2019	9	0	1	8	260.931.343,95	11.246.715,62
2020	9	0	0	9	81.635.672,75	16.691.434,45
2021	9	0	0	9	56.366.374,63	26.203.129,41

d) SAN-TEZ Projeleri

2021 yılında SAN-TEZ projelerine önceki yıldan 1 proje devretmiş olup, 1 proje devam etmektedir.

Tablo-14 2021 Yılı Ocak-Haziran Ayı Dönemi SAN-TEZ Projeleri

Yılı	Önceki Yıldan Devreden Proje Sayısı (Adet)	Yıl İçinde Eklenen Proje Sayısı (Adet)	Yıl İçinde Tamamlanan Proje Sayısı (Adet)	Toplam Proje Sayısı (Adet)	Toplam Projelerin Tutarı (TL)	Projelerin Toplam Harcaması (TL)
2019	4	0	2	2	6.260.439,47	16.929,73
2020	2	0	1	1	587.892,39	43.602,59
2021	1	0	0	1	0	0

e) Diğer Projeler

Avrupa Birliği ve Uluslararası Kuruluşlardan Proje Karşılığı Sağlanan Hibeler kaynaklı olmak üzere 2021 yılına 125 adet proje devredilmiş, 3 adet eklenmiş proje bulunmakta olup, toplam 123 proje devam etmektedir. ERASMUS projeleri başlığı altında, 2021 yılında önceki yıldan devreden 8 adet proje devam etmektedir. FARABİ projesinde ise 2021 yılına devreden 1 proje devam etmektedir. Mevlana projesinde 2021 yılına devreden 1 proje devam etmektedir. UDAP (Ulusal Deprem Araştırma Programı) projeleri başlığı altında 1 adet proje devam edip 3 adet proje eklenmiştir. Kalkınma Ajansı projesi başlığı altında 1 adet proje açılmıştır. TAGEM başlığı altında 1 proje devam etmektedir. Gençlik ve Spor Bakanlığı 5 proje ile devam etmektedir. Kültür ve Turizm Bakanlığı projelerinde 2 proje devam etmektedir.

3.4.YATIRIMLAR İLE İLGİLİ YÜRÜTÜLEN DİĞER FAALİYETLER**2021 Yılı Spor Sektörü Yapım İşleri**

1. A.Ü. Olimpik Yüzme Havuzu Muhtelif Tesisat Arızalarının Giderilmesi Yapım İş

2021 Yılı Eğitim Sektörü Yapım İşleri

1. A.Ü. Tandoğan Yerleşkesi 7372 Ada, Parsel ile 7374 Ada 3 Parsele İlişkin Koruma Amaçlı 1/5000 Ölçekli Nazım ve 1/1000 Ölçekli Uygulama İmar Planlarının Yapılması İş
2. A.Ü. Dil ve Tarih-Coğrafya Fakültesi Yağmur Suyu Giderleri Tadilatı Yapılması İş
3. A.Ü. Ziraat Fakültesi Merkez Kazan Dairesi Çek Valf Değişimi Yapılması İş
4. A.Ü. Ziraat Fakültesi Trafo Değişimine Bağlı Elektrik Panolarının Yenilenmesi İş
5. A.Ü. Dil ve Tarih-Coğrafya Fakültesi Farabi Salonu Çatı Onarımı ve Orta Bahçe Düzenlenmesi İş
6. A.Ü. 2021 Yılı Muhtelif Binaların Yangın Sistemlerinin Bakım Onarımlarının Yapılması Hizmet Alım İş
7. A.Ü. 10. Yıl Yerleşkesi Yapı İşleri ve Teknik Daire Başkanlığı Ofis Kart Okuyucu Sistem Yapılması İş
8. A.Ü. Cebeci Yerleşkesi Muhtelif Binalar Çatı Cephe ve Çeşitli Tadilatlar Yapılması İş
9. A.Ü. 2021 Yılı Muhtelif Asansörlerin Bakım Onarımlarının Yapılması Hizmet Alım İş
10. A.Ü. 2021 Yılı Muhtelif Jeneratörlerin Bakımında Tespit Edilen Arızaların Giderilmesi İş
11. A.Ü. 50. Yıl Yerleşkesi Orta Gerilim Aboneliğine Bağlı 12 Adet (1600+800 Kwa) Trafo Kompanzasyon Panosunun 2021 Yılı Bakım Onarım Hizmet Alım İş
12. A.Ü. 2021 Yılı Muhtelif Jeneratörlerin Bakım Onarımlarının Yapılması İş
13. A.Ü. Dil ve Tarih-Coğrafya Fakültesi Isı Merkezi Tadilat İş
14. 32 Kalem Boya Malzemesi Alımı
15. A.Ü. Dışkapı Yerleşkesi ve Morfoloji Yerleşkesi Çevre Duvarı Tadilat İş

2021 Yılı Sağlık Sektörü Yapım İşleri

1. Diş Hekimliği Uygulama Hastanesi Hastane İkmal İnşaatı Yapımı
2. A.Ü. Tıp Fakültesi İbn-i Sina Hastanesi Mutfak Mahali Büyük Onarım İşİ
3. A.Ü. Diş Hekimliği Fakültesi Doğalgaz Kaçaklarının Giderilmesi İşİ
4. A.Ü. Tıp Fakültesi İdari Blokları İnşaatı Kesin Hakedişi
5. A.Ü. Morfoloji Binası Patoloji A.B.D. Altyapı Onarımı Yapılması İşİ
6. A.Ü. Kalp Hastanesi Klima Santrali Tadilatı Yapılması İşİ
7. A.Ü. Cebeci Tıp Fakültesi Yerleşkesi Ruh Sağlığı Ve Hastalıkları A.B.D. Binası Yangın Söndürme Tesisatı Mekanik Tesisat Proje ve İhale Dosyasının Hazırlanması İşİ
8. A.Ü. Tıp Fakültesi Cebeci Araştırma ve Uygulama Hastanesi Psikiyatri Abd Binası Tadilatı İşİ
9. A.Ü. Sağlık Hizmetleri Myo Laboratuvar Tadilatı İşİ
10. A.Ü. Tıp Fakültesi İbn-i Sina Hastanesi Güçlendirme Projelerinin Hazırlanmasına Ait Hizmet Alım İşİ
11. A.Ü. Tıp Fakültesi İbn-i Sina Hastanesi Güçlendirme Projesi Sonrası Cephe Onarım Projesi ile Gözetim ve Kontrolü Hizmet Alım İşİ

2021 Yılı Kültür Sektörü Yapım İşleri

1. A.Ü. Beşevler 10. Yıl Yerleşkesi Fen Fakültesi Tescilli A ve B Bloklara Ait Restorasyon İşİ

4.TEMMUZ-ARALIK 2021 DÖNEMİNE İLİŞKİN BEKLENTİLER VE HEDEFLER

Üniversitemiz 2021 yılı başlangıç ödeneği 1.486.542.000 TL'dir. İlk altı ayda bütçe giderleri 627.956.009 TL olarak gerçekleşme göstermiş olup yılsonu itibari ile 2.143.588.300 TL gider gerçekleşmesi öngörülmektedir. Giderlerin dağılımı ekte sunulan bütçe gider gerçekleştirmeleri tablosunda ayrıntılı olarak gösterilmektedir. Üniversitemiz sermaye giderlerine ilişkin ihale işlemlerinin bir kısmı sonuçlandırılmış ve yapımına başlanmıştır. Ödemelerin ise ikinci altı aylık dönemde gerçekleşmesi planlanmaktadır. Bu nedenle Sermaye giderlerine yönelik harcamalarda ikinci altı aylık dönemde bir artış beklenmektedir.

Üniversitemiz bütçe gelirlerinde ilk altı aylık dönemde 708.361.060 TL tutarında bir gerçekleşme olmuştur. Bununla birlikte hazine yardımı olarak belirlenen tutarın tamamının tahakkuka bağlanması durumunda yılsonunda 2.047.102.000 TL olarak gerçekleşmesi planlanmaktadır. Bütçe gelirlerinin gelişimine ilişkin olarak ayrıntılı bilgiler ekte yer alan bütçe gelirlerinin gelişimi tablosunda gösterilmektedir.

Yılsonu gelir ve gider tahminleri birlikte değerlendirildiğinde görüleceği üzere özellikle mal ve hizmet alımlarını gerektiren kurum ihtiyaçlarının tam olarak karşılanamayacağı öngörülmektedir. Bu nedenle hizmetin aksamadan yürütülebilmesi için özellikle mal ve hizmet alımları tertiplerine Hazine ve Maliye Bakanlığı yedek ödeneğinden kaynak aktarılması beklenmektedir.

5. TEMMUZ-ARALIK 2021 DÖNEMİNDE YÜRÜTÜLECEK FAALİYETLER

Üniversitemize 2021–2022 eğitim-öğretim döneminde yeni öğrencilerimizin kaydı yapılacaktır. Bu öğrencilerimize daha modern imkanlarla hizmet sunulması için Üniversitemiz fakülte, enstitü ve yüksekokullarının bakım-onarım çalışmaları sürmektedir.

Eğitim alanında yürütülen 4 adet yatırım projesinin 2021 yılı için yapılan ekleme işlemleri ile birlikte haziran sonu toplam ödeneği 32.100.000 TL tutarına ulaşmıştır. Toplam gerçekleşen harcama ise 2.445.959 TL düzeyindedir. 2021 yılı sonuna kadar ödeneklerin tamamının kullanılması hedeflenmiştir. Sektörde eğitim binalarının büyük bakım onarım ihtiyaçlarının, muhtelif harcama birimlerimizin makine-teçhizat, yayın alımı ve bilgi teknolojileri alımlarının karşılanması hedeflenmektedir.

Eğitim beden eğitimi ve spor sektöründe 1 adet yatırım projesi yer almakta olup; Açık ve Kapalı Spor Tesisleri Projesinin haziran sonu toplam ödeneği 250.000 TL dir.

Kültür sektöründe yer alan 3 adet yatırım projesinin toplam ödeneği 26.500.000 TL olup; haziran sonu itibari ile 3.684.939 TL harcama gerçekleşmiştir. Proje ödeneklerinin tamamının harcanması planlanmaktadır.

Sağlık alanında yürütülen 3 adet projenin 2021 yılı için yapılan ekleme işlemleri ile birlikte haziran sonu toplam ödeneği 109.650.000 TL olup ödeneğin 2.200.000 TL'si döner sermayedir. İlk altı aylık dönemde toplam 5.329.581 TL tutarında harcama gerçekleşmiştir. Sektörde yapım işi devam eden yıllara sari Diş Hekimliği Uygulama Hastanesi yapım işinin tamamlanması, muhtelif hastane binalarının bakım onarım işlerinin yapılması ve hastanelerin makine-teçhizat ihtiyaçlarının karşılanması planlanmaktadır.

Diğer Kamu Hizmetleri alanında yürütülen 7 adet projenin 2021 yılı için toplam ödeneği 57.383.000 TL olup, ilk altı ay için harcaması 26.479.260 TL olarak gerçekleşmiştir. Ödeneklerinin tamamının ikinci 6 aylık dönemde kullanılması hedeflenmektedir. Rektörlük Bilimsel Araştırma Projelerinin ödeneği olan 7.835.000 TL döner sermaye katkı payı olarak karşılanacak olup toplama dahil edilmiştir.

EK-2 BÜTÇE GELİRLERİNİN GELİŞİMİ

	2020 GERÇEKLEŞME TOPLAMI	2021 BAŞLANGIÇ ÖDENEĞİ	OCAK GERÇEKLEŞME		ŞUBAT GERÇEKLEŞME		MART GERÇEKLEŞME		NİSAN GERÇEKLEŞME		MAYIS GERÇEKLEŞME		HAZİRAN GERÇEKLEŞME		OCAK-HAZİRAN GERÇEKLEŞME TOPLAMI		ARTIŞ ORANI (%)	OCAK-HAZİRAN GERÇEK ORANI (%)		2021 YILSONU GERÇEKLEŞME TAHİMİNİ
			2020	2021	2020	2021	2020	2021	2020	2021	2020	2021	2020	2021	2020	2021				
BÜTÇE GELİRLERİ TOPLAMI	1.232.907.607	1.486.542.000	102.545.256	88.531.519	121.155.258	125.108.631	112.076.235	143.309.484	90.331.208	126.406.862	84.438.456	114.498.994	91.028.930	110.505.569	601.575.343	708.361.060	17,8	48,8	47,7	2.047.102.000
01 - Vergi Gelirleri	0	0	0	0	0	0	0	0	0	0	0	0	0	0	0	0	0,0	0,0	0,0	0
02. Sosyal Güvenlik Gelirleri	0	0	0	0	0	0	0	0	0	0	0	0	0	0	0	0	0,0	0,0	0,0	0
03. Teşebbüs ve Mülkiyet Gelirleri	46.995.945	41.309.000	1.668.954	511.457	10.794.975	13.710.713	2.685.397	2.458.646	335.924	1.286.910	376.048	458.984	505.295	642.960	16.366.593	19.069.669	16,5	34,8	46,2	36.760.000
03.1 Mal ve Hizmet Satış Gelirleri	42.744.270	28.517.000	750.573	231.588	10.098.785	13.540.409	2.205.314	2.252.289	132.215	899.643	138.906	402.645	166.384	471.475	13.492.177	17.798.048	31,9	31,6	62,4	34.060.000
03.2 Malların kullanma veya faaliyette bulunma izni gelirleri															0	0	0,0	0,0	0,0	
03.3 KİT ve Kamu Bankaları Gelirleri															0	0	0,0	0,0	0,0	
03.4 Kurumlar Hasılatı															0	0	0,0	0,0	0,0	
03.5 Kurumlar Karları															0	0	0,0	0,0	0,0	
03.6 Kira Gelirleri	3.156.763	10.786.000	789.592	247.823	574.337	89.888	262.027	155.573	178.048	327.080	165.282	46.362	241.924	127.561	2.211.210	994.287	-55,0	70,0	9,2	1.800.000
03.9 Diğer Teşebbüs ve Mülkiyet Gelirleri	1.094.912	2.006.000	128.789	32.047	121.853	80.416	218.056	50.784	25.661	60.187	71.859	9.977	96.987	43.924	663.206	277.334	-58,2	60,6	13,8	900.000
04. Alınan Bağış ve Yardımlar ile Özel Gelirler	1.130.205.873	1.408.178.000	97.092.575	87.726.389	101.039.025	106.679.885	106.360.946	130.674.012	87.249.431	122.393.450	81.620.000	111.165.433	88.306.650	107.178.350	561.668.627	665.817.519	18,5	49,7	47,3	1.963.678.000
04.1 Yurt Dışından Alınan Bağış ve Yardımlar															0	0	0,0	0,0	0,0	
04.2 Merkezi Yönetim Bütçesine Dahil İdarelerden Alınan Bağış ve Yardımlar	1.124.186.448	1.408.178.000	97.093.000	87.715.000	101.023.000	106.635.000	103.523.000	128.340.000	87.244.448	122.090.000	81.500.000	111.009.000	88.200.000	106.840.000	558.583.448	662.629.000	18,6	49,7	47,1	1.963.678.000
04.3 Diğer İdarelerden Alınan Bağış ve Yardımlar															0	0	0,0	0,0	0,0	
04.4 Kurumlardan ve Kişilerden Alınan Yardım ve Bağışlar	171						171								171	0	0,0	100,0	0,0	
04.5 Proje Yardımları	6.019.254		-425	11.389	16.025	44.885	2.837.775	2.334.012	4.983	303.450	120.000	156.433	106.650	338.350	3.085.008	3.188.519	3,4	51,3	0,0	
04.6 Özel Gelirler															0	0	0,0	0,0	0,0	
05. Diğer Gelirler	55.705.789	37.055.000	3.783.727	293.673	9.321.258	4.718.034	3.029.891	10.176.827	2.745.852	2.726.502	2.442.408	2.874.578	2.216.985	2.684.259	23.540.123	23.473.872	-0,3	42,3	63,3	46.664.000
05.1 Faiz Gelirleri	3.079.254		403	185	6.719	4.459	38.349	1.575	18.413	203	82.036	178	136.190	203	282.110	6.803	-97,6	9,2	0,0	
05.2 Kişi ve Kurumlardan Alınan Paylar	28.178.756	19.452.000	3.486.349		2.552.015	4.204.318	2.722.839	9.812.576	2.469.178	2.499.799	1.999.437	2.704.069	1.486.682	2.553.472	14.716.501	21.774.235	48,0	52,2	111,9	30.000.000
05.3 Para Cezaları	95.627	113.000	3.496		10.944		2.139	9.505	30.224				3.602	0	50.404	9.505	-81,1	52,7	8,4	75.000
05.9 Diğer Çeşitli Gelirler	24.352.153	17.490.000	293.479	293.488	6.751.581	509.257	266.564	353.171	228.038	226.500	360.934	170.331	590.511	130.584	8.491.107	1.683.330	-80,2	34,9	9,6	16.589.000
06. Sermaye Gelirleri	0	0	0	0	0	0	0	0	0	0	0	0	0	0	0	0	0,0	0,0	0,0	0
06.1 Taşınmaz Satış Gelirleri																				
06.2 Taşınır Satış Gelirleri															0	0	0			0
06.3 Menkul Kıymet ve Varlık Satış Gelirleri																				
06.9 Diğer Sermaye Satış Gelirleri																				
08. Alacaklardan Tahsilat	0	0	0	0	0	0	0	0	0	0	0	0	0	0	0	0	0,0	0,0	0,0	0
09. Red ve İadeler (-)	0	0	0	0	0	0	0	0	0	0	0	0	0	0	0	0	0,0	0,0	0,0	0