

**TÜRKİYE CUMHURİYETİ  
ANKARA ÜNİVERSİTESİ**



**2020**

**KURUMSAL MALİ DURUM VE  
BEKLENTİLER RAPORU**

**ANKARA  
TEMMUZ-2020**



**TÜRKİYE CUMHURİYETİ**  
**ANKARA ÜNİVERSİTESİ**  
**Strateji Geliştirme Daire Başkanlığı**

**İÇİNDEKİLER**

SUNUŞ .....	3
1.GİRİŞ .....	4
2.OCAK-HAZİRAN 2020 DÖNEMİ BÜTÇE UYGULAMA SONUÇLARI.....	4
2.1.Bütçe Giderleri.....	5
2.2.Bütçe Gelirleri.....	12
2.3.Finansman.....	17
3.OCAK-HAZİRAN 2020 DÖNEMİNDE YÜRÜTÜLEN FAALİYETLER .....	19
3.1.2019-2020 Yılında Öğrencilere Yönelik Faaliyetler.....	19
3.2.İdari Kapasiteyi Arttırmaya Yönelik Faaliyetler.....	23
3.3.Bilimsel ve Teknolojik Araştırmalara İlişkin Faaliyetler.....	24
3.4.Yatırımlarla İlgili Yürütülen Diğer Faaliyetler.....	26
4.TEMMUZ-ARALIK 2020 DÖNEMİNE İLİŞKİN BEKLENTİLER VE HEDEFLER.....	28
5.TEMMUZ-ARALIK 2020 DÖNEMİNDE YÜRÜTÜLECEK FAALİYETLER.....	29
<b>EKLER</b>	
1.Gider tablosu.....	30
2.Gelir tablosu.....	31

## ÜST YÖNETİCİ SUNUŞU

01.01.2006 tarihinde yürürlüğe konulan 5018 Sayılı Kamu Mali Yönetimi ve Kontrol Kanunu tüm hükümleri ile; Mali yönetim ve kontrol sistemimizi uluslararası standartlar ve Avrupa Birliği uygulamalarıyla uyumlu olarak yeniden yapılandırmayı amaçlayan, kalkınma planları ve programlarda yer alan politika ve hedefler doğrultusunda kamu kaynaklarının etkili, ekonomik ve verimli bir şekilde elde edilmesi ve kullanılmasını, hesap verilebilirliği ve mali saydamlığı sağlamak üzere, kamu mali yönetiminin yapısını ve işleyişini, bütçelerinin hazırlanmasını, uygulanmasını, raporlanmasını ve mali kontrolü düzenleyerek, kanunun getirdiği yeni anlayış ile kamu idarelerine, stratejik plan, performans programı, performans esaslı ve çok yıllık bütçeleme ve faaliyet raporları hazırlama görevini vermiştir.

Bu bağlamda, 5018 sayılı Kamu Mali Yönetimi ve Kontrol Kanunu'nun 30 uncu maddesi ile kurumların ilk altı aylık bütçe uygulama sonuçları, ikinci altı aya ilişkin beklentiler ve hedefler ile faaliyetlerini Temmuz ayı içinde kamuoyuna açıklayacakları hükme bağlanmıştır.

Üniversitemize 2020 yılında 1.095.405.000 TL hazine yardımı ve 52.115.000 TL ise, öz gelir karşılığı olarak toplam 1.147.520.000 TL ödenek verilmiştir. Tahsis edilen bu ödeneklerin etkili, ekonomik ve verimli kullanılması temel ilke olarak benimsenmiştir. Bu yaklaşımla, ilk altı ayda toplam 601.575.343 TL gelir, 573.522.942 TL gider gerçekleşmesi olmuştur.

Yapılan bu harcamalarla yürütülen faaliyetlere ilişkin bilgileri, Üniversitemiz 2020 mali yılının ilk altı ayındaki bütçe gerçekleştirmelerini, faaliyetleri ve hedefleri ile ikinci altı aydaki tahmin ve beklentilerini içeren "*Kurumsal Mali Durum ve Beklentiler Raporu*" hazırlanarak kamuoyunun bilgisine sunulmuştur.

Saygılarımla.

**Prof. Dr. Erkan İBİŞ**  
Rektör

## 1.GİRİŞ

Ankara Üniversitesi kurulduğu 21 Ekim 1946 tarihinden bu yana geçen sürede Cumhuriyet tarihi ve misyonunu milletiyle özdeşleştirmiştir. Yüksek Öğretim Kurumu tarafından 26.09.2017 tarihinde Ankara Üniversitesi'ne Araştırma Üniversitesi statüsü verilmiştir. Bugün itibarıyla, 18 fakülte, 1 yüksekokul, 1 Devlet konservatuvarı, 11 meslek yüksekokulu, 14 enstitü, 42 araştırma ve uygulama merkezi, 3 araştırma uygulama hastanesi ile 2 merkez bulunmaktadır.

Üniversitemizde, 3.770 akademik personel, 62 yabancı uyruklu akademik personel ve 395 üniversitemizde görevlendirilen akademik personel (2547/35) ile 2019-2020 eğitim-öğretim döneminde 7.382 öğrenciye ön lisans, 40.171 öğrenciye lisans, 7.932 öğrenciye yüksek lisans ve 6.288 öğrenciye doktora düzeyinde eğitim hizmeti sunulmuştur. 4.448 idari personel, 951 sözleşmeli idari personel, 2.162 kişi işçi olmak üzere toplam 11.897 akademik ve idari personel ile faaliyet gösteren Üniversitemizin 2020 dönemi itibarıyla bütçe gerçekleştirmeleri ile ilgili ayrıntılı bilgilerin yer aldığı rapor kamuoyunun bilgi ve değerlendirmelerine sunulmuştur.

2020 yılı ilk altı aylık sürede 304 adet (56 yeni açılan, 67 kapatılan) Üniversitemiz kaynaklarından, 237 adet (34 yeni açılan, 15 kapatılan) TÜBİTAK kaynaklarından, 120 adet (3 yeni açılan) Avrupa Birliği ve Uluslararası Kuruluşlar tarafından, 9 adet Strateji ve Bütçe Başkanlığı (Kalkınma Bakanlığı) tarafından, 1 adet Sanayi ve Teknoloji Bakanlığı tarafından desteklenmek üzere toplam 671 adet bilimsel araştırma projesi desteklenmiştir.

## 2. OCAK-HAZİRAN 2020 DÖNEMİ BÜTÇE UYGULAMA SONUÇLARI

31 Aralık 2019 tarih ve 30995 mükerrer sayılı Resmi Gazetede yayımlanan 7197 sayılı Merkezi Yönetim Bütçe Kanunu ile 2020 yılı için Üniversitemize 1.147.520.000 TL ödenek tahsis edilmiş olup 2020 yılı ödeneğinin ekonomik dağılım tablosu (Tablo-1) aşağıda gösterilmiştir.

**Tablo 1-Ankara Üniversitesi 2020 Yılı Ödeneği Ekonomik Kodlara Göre Dağılımı (TL)**

01	Personel Giderleri	787.961.000,00
02	Sosyal Güvenlik Kurumlarına Devlet Primi Giderleri	134.944.000,00
03	Mal ve Hizmet Alım Giderleri	55.044.000,00
05	Cari Transferler	36.122.000,00
06	Sermaye Giderleri	133.449.000,00
TOPLAM		1.147.520.000,00

## 2.1. BÜTÇE GİDERLERİ

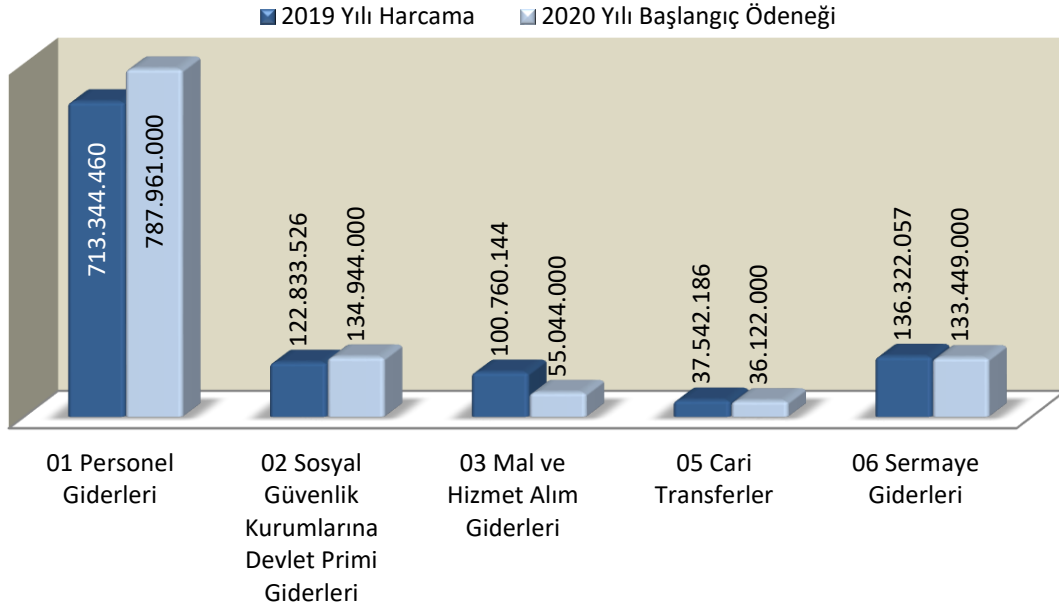
Üniversitemiz 2020 yılı ilk altı aylık dönem sonu bütçe giderleri toplamı 573.522.942 TL, bir önceki yılın ilk altı aylık dönem sonu bütçe giderleri toplamı ise 529.656.527 TL olarak gerçekleşmiştir.

2020 yılı birinci altı aylık dönem bütçe gider gerçekleştirmelerinde, 2019 yılı aynı dönemine göre personel giderlerinde % 10,0 sosyal güvenlik kurumu giderlerinde % 12,8 cari transferlerde % 32,6 artış, mal ve hizmet alımlarında % -13,0 ve sermaye giderlerinde % -7,0 azalış meydana gelmiştir.

### 2.1.1. Gider Türleri İtibariyle 2019 Yılı Gider Gerçekleşmeleri ve 2020 Yılı Bütçe Ödeneklerinin Karşılaştırılması:

Üniversitemizin, 2019 yılı bütçe gerçekleştirmeleri ve 2020 yılı başlangıç bütçe ödeneklerinin, Ayrıntılı Bütçe sistemine uygun olarak gider türleri itibariyle dağılım ve değişimleri Grafik-1’de sunulmuştur.

**Grafik-1 Bütçe Giderlerinin 2019 Yılı Gerçekleşme Toplamı ile 2020 Yılı Başlangıç Ödenekleri Gelişimi**

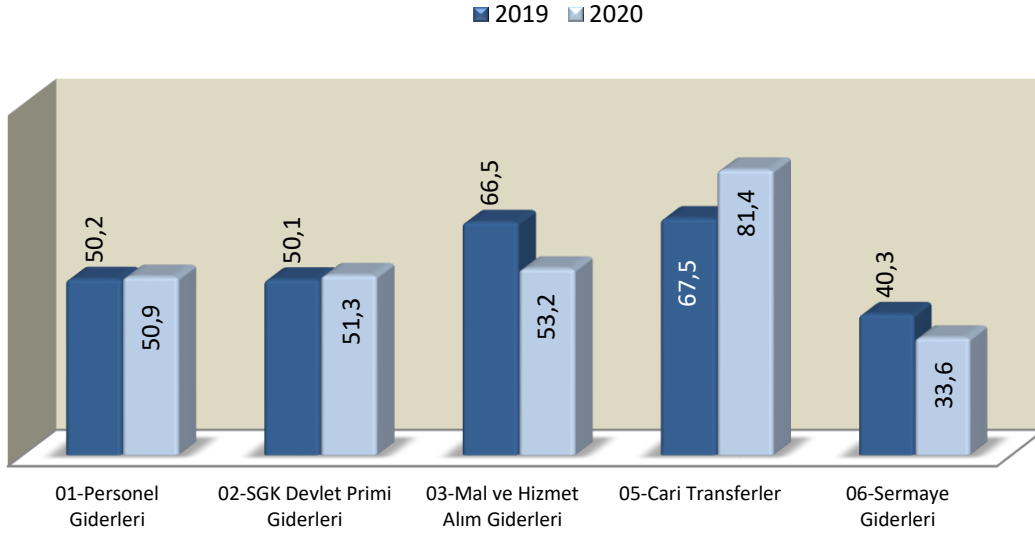


2019 yıl sonu itibariyle gider gerçekleştirmeleri toplam 1.110.802.372 TL olmuştur. 2020 yılında 7197 sayılı Merkezi Yönetim Bütçe Kanunu ile Üniversitemize 1.147.520.000 TL ödenek tahsis edilmiştir. 2019 yılı bütçe başlangıç ödenegine göre Üniversitemiz 2020 yılı bütçe ödeneginde %9,2 oranında artış gerçekleşmiştir.

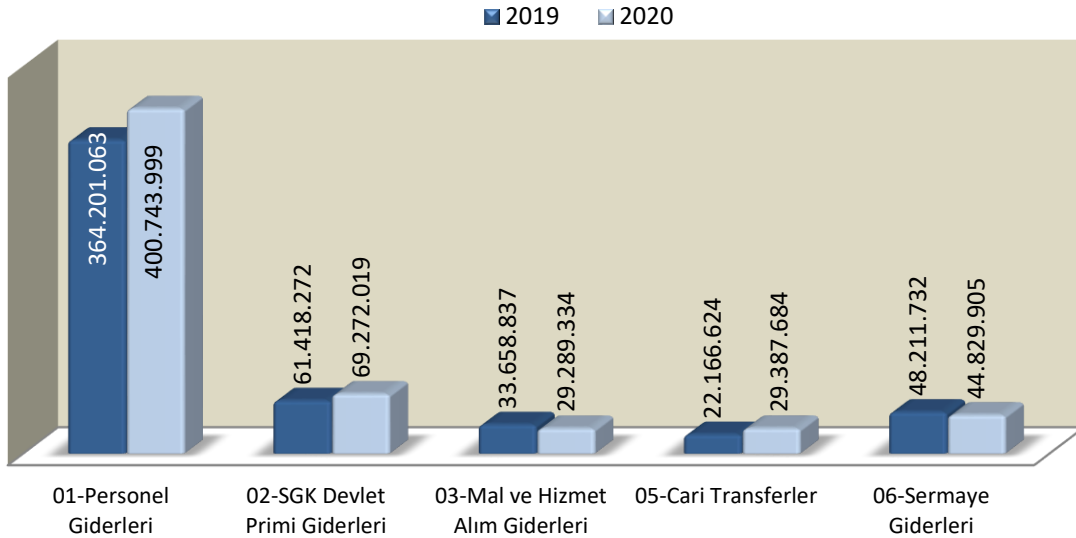
### 2.1.2.Ekonomik Sınıflandırmaya Göre Harcamaların Ocak-Haziran Dönemi Gerçekleşme Tutarları:

Üniversitemiz bütçe giderlerinin 2019 yılında Ocak-Haziran dönemi için gerçekleşme tutarı toplam 529.656.527 TL, 2020 yılında ise 573.522.942 TL olmuştur (Grafik-2). Gerçekleşme oranları ise 2019 yılı için %47,7 2020 yılı için %50,0 olmuştur (Grafik-3).

**Grafik-2 Bütçe Giderlerinin 2019 ve 2020 Yılı İlk Altı Aylık Gerçekleşme Oranlarının (%) Karşılaştırılması**

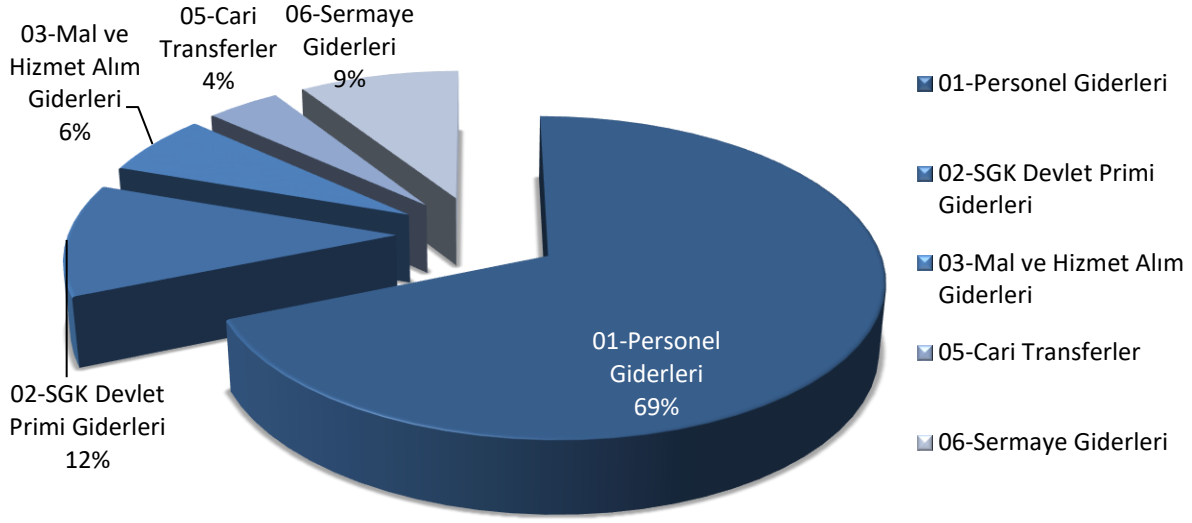


**Grafik-3 Bütçe Giderlerinin 2019 ve 2020 Yılı İlk Altı Aylık Gerçekleşme Tutarlarının (TL) Karşılaştırılması**

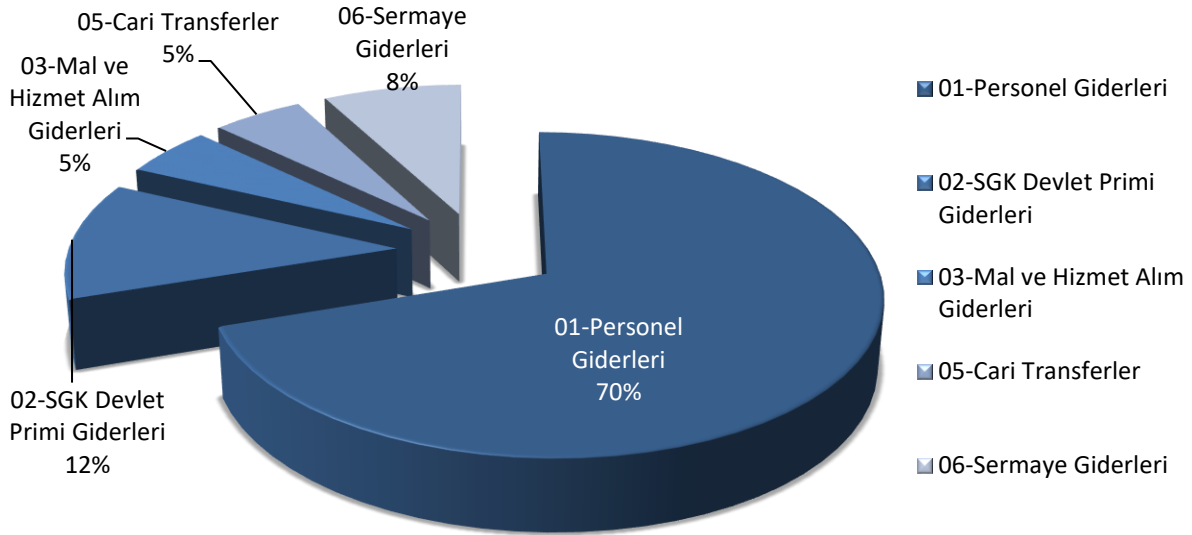


### 2.1.3. Bütçe Giderlerinin Ekonomik Sınıflandırmaya Göre Haziran Ayı Sonu Harcamalarının 2019 ve 2020 Yıllarına Göre Ekonomik Dağılımı (Grafik 4-5):

**Grafik-4 2019 Yılı Haziran Ayı Sonu Harcamalarının Oransal (%) Dağılımı**



**Grafik-5 2020 Yılı Haziran Ayı Sonu Harcamalarının Oransal (%) Dağılımı**





## 2.1.4.Üniversitemiz Harcama Birimlerine Ait 2019-2020 Yılları Harcamaları

Tablo 2-Ankara Üniversitesi 2020 Yılı Ödeneği Ekonomik Kodlara Göre Dağılımı (TL)

BİRİM KODU	BİRİM ADI	2019			2020		
		Bütçe Ödeneği (TL)	Gerçekleşen Harcama (30.06.2019)	Harcama Oranı (%)	Bütçe Ödeneği (TL)	Gerçekleşen Harcama (30.06.2020)	Harcama Oranı (%)
901	Özel Kalem (Rektörlük)	42.169.800,00	37.049.119,38	87,9	56.240.400,00	27.431.813,27	48,8
902	Özel Kalem (Genel Sekreterlik)	5.626.800,00	3.247.223,77	57,7	6.135.000,00	3.805.288,23	62,0
904	İdari ve Mali İşler Daire Başkanlığı	67.856.300,00	26.812.022,55	39,5	70.572.000,00	25.959.901,53	36,8
905	Personel Daire Başkanlığı	25.326.000,00	13.150.710,09	51,9	27.535.000,00	21.869.643,80	79,4
906	Kütüphane ve Dokümantasyon Daire Başkanlığı	6.247.000,00	2.383.194,85	38,1	6.355.000,00	1.804.604,38	28,4
907	Sağlık, Kültür ve Spor Daire Başkanlığı	34.716.700,00	22.580.112,81	65,0	38.388.400,00	17.558.376,43	45,7
908	Bilgi İşlem Daire Başkanlığı	8.763.900,00	4.017.487,32	45,8	8.965.700,00	3.178.039,27	35,4
909	Yapı İşleri ve Teknik Daire Başkanlığı	66.893.800,00	17.919.527,22	26,8	72.857.100,00	23.690.617,69	32,5
910	Öğrenci İşleri Daire Başkanlığı	3.613.300,00	4.021.062,46	111,3	3.935.600,00	4.930.651,18	125,3
911	Strateji Geliştirme Daire Başkanlığı	3.541.000,00	1.846.675,00	52,2	3.853.000,00	2.039.861,74	52,9
912	Hukuk Müşavirliği	1.117.300,00	568.652,37	50,9	1.207.200,00	895.776,34	74,2
951	İç Denetim Birim Başkanlığı	766.000,00	338.508,66	44,2	831.000,00	373.051,02	44,9
970	Sağlık Kültür ve Spor Daire Başkanlığı (öz.gel.-maas)	2.252.000,00	969.891,95	43,1	2.448.000,00	998.713,87	40,8
200	Sağlık Bilimleri Enstitüsü	17.151.450,00	7.058.060,03	41,2	17.758.600,00	7.556.886,81	42,6
203	Kanser Araştırma Enstitüsü			#SAYI/0!	896.500,00	121.830,33	13,6
207	Hepatoloji Enstitüsü	708.900,00	254.619,23	35,9	770.700,00	297.716,35	38,6
216	Kök Hücre Enstitüsü	2.578.400,00	1.388.572,98	53,9	2.804.200,00	1.548.179,81	55,2
217	Adli Bilimler Enstitüsü	1.379.350,00	533.944,04	38,7	1.498.100,00	619.032,39	41,3
230	Tıp Fakültesi	125.909.700,00	63.377.017,74	50,3	137.285.600,00	74.407.377,36	54,2
234	Dış Hekimliği Fakültesi	24.230.100,00	13.205.564,69	54,5	26.325.500,00	14.931.934,56	56,7
237	Eczacılık Fakültesi	21.570.100,00	11.114.178,18	51,5	23.449.700,00	11.934.413,95	50,9
239	Veteriner Fakültesi	34.849.100,00	18.160.976,13	52,1	38.022.700,00	18.943.564,66	49,8
241	Sağlık Bilimleri Fakültesi	11.627.200,00	4.830.057,50	41,5	12.628.400,00	5.161.564,48	40,9
243	Hemşirelik Fakültesi	803.400,00	1.748.760,97	217,7	926.300,00	2.329.855,39	251,5
300	Sağlık Hizmetleri Meslek Yüksekokulu	3.181.000,00	1.553.504,88	48,8	3.449.700,00	1.737.349,15	50,4
301	Kızılcahamam Meslek Yüksekokulu	401.500,00	204.228,05	50,9	436.700,00	237.212,21	54,3
306	Haymana Meslek Yüksekokulu	1.137.300,00	578.641,49	50,9	1.235.600,00	636.147,79	51,5
307	GAMA Meslek Yüksekokulu	1.518.900,00	618.291,11	40,7	1.650.900,00	757.551,15	45,9
330	Cebeci Uygulama ve Araştırma Hastanesi	47.648.800,00	24.720.981,85	51,9	51.919.500,00	27.110.573,66	52,2
331	İbn-i Sina Uygulama ve Araştırma Hastanesi	97.318.200,00	50.109.053,25	51,5	103.306.500,00	57.695.929,77	55,8
335	Dış Hekimliği Uygulama Hastanesi	2.819.000,00	1.767.208,82	62,7	3.040.000,00	1.481.556,78	48,7
338	Veteriner Uygulama Merkezi	178.700,00	133.713,16	74,8	195.300,00	146.008,94	74,8
400	Fen Bilimleri Enstitüsü	13.306.050,00	5.852.002,74	44,0	14.450.300,00	5.456.932,21	37,8
405	Nükleer Bilimler Enstitüsü	2.415.100,00	989.508,91	41,0	2.594.900,00	1.058.283,95	40,8
415	Biyoteknoloji Enstitüsü	2.778.300,00	992.307,66	35,7	3.008.500,00	1.085.653,37	36,1
424	Su Yönetimi Enstitüsü	795.550,00	357.143,73	44,9	865.200,00	399.151,62	46,1
425	Hızlandırıcı Teknolojileri Enstitüsü	1.844.450,00	1.183.657,58	64,2	2.003.200,00	1.225.400,24	61,2
SAYFA TOLAMI		685.040.450,00	345.636.183,15	50,5	749.846.000,00	371.416.445,68	49,5

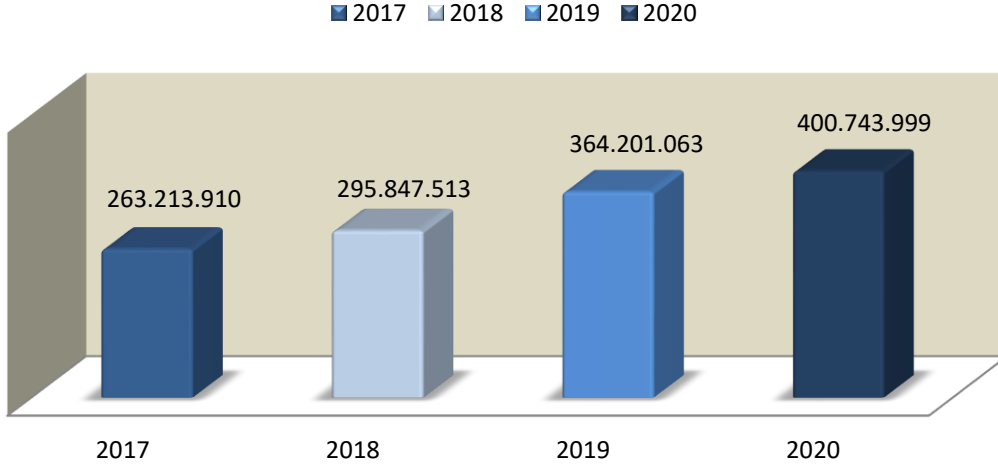
Tablo 2-Ankara Üniversitesi 2020 Yılı Ödeneği Ekonomik Kodlara Göre Dağılımı (TL) (Devamı)

BİRİM KODU	BİRİM ADI	2019			2020		
		Bütçe Ödeneği (TL)	Gerçekleşen Harcama (30.06.2019)	Harcama Oranı (%)	Bütçe Ödeneği (TL)	Gerçekleşen Harcama (30.06.2020)	Harcama Oranı (%)
427	Gıda Güvenliği Enstitüsü	286.700,00	109.425,83	38,2	312.200,00	125.881,75	40,3
430	Fen Fakültesi	36.726.200,00	19.278.850,12	52,5	39.885.400,00	22.000.189,98	55,2
443	Mühendislik Fakültesi	30.113.400,00	15.741.851,68	52,3	32.718.600,00	16.739.936,01	51,2
447	Ziraat Fakültesi	56.492.800,00	29.157.909,26	51,6	62.275.900,00	30.822.956,77	49,5
503	Kalecik Meslek Yüksekokulu	2.227.700,00	1.159.036,89	52,0	2.413.200,00	1.217.287,75	50,4
504	Elmadağ Meslek Yüksekokulu	2.999.100,00	1.484.599,30	49,5	3.246.900,00	1.659.948,72	51,1
506	Nallıhan Meslek Yüksekokulu	1.143.000,00	546.272,72	47,8	1.242.400,00	1.000.914,45	80,6
534	Ziraat Uygulama Merkezi	130.400,00	62.795,33	48,2	141.500,00	70.797,66	50,0
601	Türk İnkılap Tarihi Enstitüsü	4.347.250,00	1.735.328,03	39,9	4.700.600,00	1.846.694,41	39,3
604	Sosyal Bilimler Enstitüsü	38.828.150,00	16.087.255,77	41,4	42.176.500,00	17.231.882,81	40,9
605	Eğitim Bilimleri Enstitüsü	8.547.850,00	3.364.389,08	39,4	9.290.000,00	3.504.239,69	37,7
630	Eğitim Bilimleri Fakültesi	18.252.500,00	9.559.836,76	52,4	19.823.700,00	10.449.085,86	52,7
639	Hukuk Fakültesi	17.300.100,00	8.499.737,18	49,1	18.805.600,00	9.799.676,89	52,1
640	Siyasal Bilgiler Fakültesi	22.611.500,00	11.491.213,57	50,8	24.649.000,00	12.982.234,17	52,7
647	Güzel Sanatlar Fakültesi	1.350.500,00	819.500,13	60,7	1.465.300,00	1.203.000,72	82,1
649	Dil ve Tarih-Coğrafya Fakültesi	53.644.000,00	27.183.084,89	50,7	57.945.800,00	29.937.584,89	51,7
652	İletişim Fakültesi	9.205.800,00	4.764.921,05	51,8	9.994.000,00	4.982.579,96	49,9
654	İlahiyat Fakültesi	22.106.500,00	11.839.482,15	53,6	23.888.100,00	13.050.479,16	54,6
665	Spor Bilimleri Fakültesi	4.617.500,00	2.300.202,85	49,8	5.016.200,00	2.501.236,40	49,9
669	Uygulamalı Bilimler Fakültesi	2.746.600,00	1.646.415,69	59,9	2.965.500,00	1.767.791,76	59,6
677	Devlet Konservatuarı	4.198.400,00	2.044.454,22	48,7	4.489.300,00	2.027.701,76	45,2
683	Yabancı Diller Yüksekokulu	19.918.400,00	10.491.239,21	52,7	21.587.000,00	11.522.161,55	53,4
701	1. Organize Sanayi Meslek Yüksekokulu	1.124.100,00	559.399,49	49,8	1.223.700,00	502.140,57	41,0
702	Beyşehir Meslek Yüksekokulu	3.880.200,00	2.348.911,05	60,5	4.215.100,00	2.711.327,93	64,3
703	Ayaş Meslek Yüksekokulu	426.800,00	255.071,12	59,8	471.500,00	403.291,17	85,5
726	Adalet Meslek Yüksekokulu	1.621.600,00	942.042,96	58,1	1.775.400,00	971.881,99	54,7
731	Uzaktan Eğitim Merkezi	691.000,00	441.275,11	63,9	752.000,00	988.883,43	131,5
759	Diğer Merkezler	167.000,00	105.842,83	63,4	203.600,00	84.707,88	41,6
<b>GENEL TOPLAM</b>		<b>1.050.745.500,00</b>	<b>529.656.527,42</b>	<b>50,4</b>	<b>1.147.520.000,00</b>	<b>573.522.941,77</b>	<b>50,0</b>

**2.1.5.Gider Türleri:**

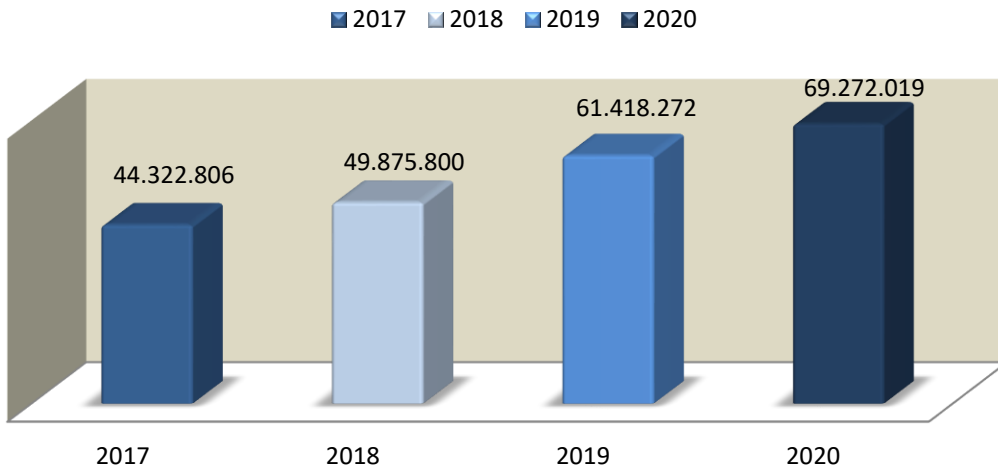
**a) Personel Giderleri:** 2019 yılı ilk altı aylık döneminde personel giderlerine 364.201.063 TL harcanmıştır. 2020 yılında %10,0 oranında artarak 400.743.999 TL olarak gerçekleşmiştir (Grafik-6).

2019 yılının ilk altı aylık döneminde personel giderlerine ayrılan toplam ödeneğin %51,1'i, 2020 yılında ise %50,9'u kullanılmıştır.

**Grafik-6 Personel Giderleri (TL)**

**b) Sosyal Güvenlik Kurumlarına Devlet Primi Giderleri:** 2019 yılı ilk altı aylık döneminde 61.418.272 TL harcanmış, 2020 yılında %12,8 oranında artarak 69.272.019 TL olarak gerçekleşmiştir (Grafik-7).

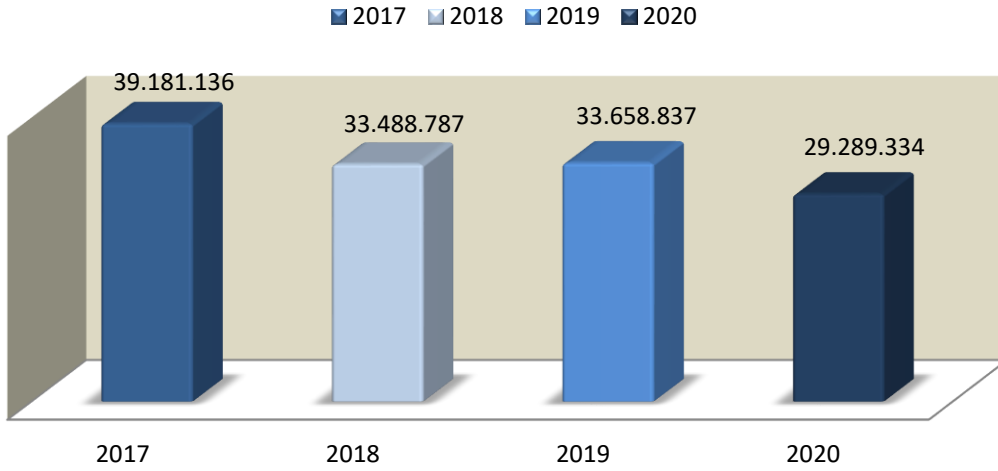
2019 yılının ilk altı aylık döneminde sosyal güvenlik kurumlarına devlet primi giderlerine ayrılan toplam ödeneğin %50,0'si, 2020 yılında ise %51,3'ü kullanılmıştır.

**Grafik-7 Sosyal Güvenlik Kurumlarına Devlet Primi Giderleri (TL)**

**c) Mal ve Hizmet Alımları Giderleri:** 2019 yılı ilk altı aylık döneminde 33.658.837 TL harcanmış olup; 2020 yılında %13,0 oranında azalarak 29.289.334 TL olarak gerçekleşmiştir (Grafik-8).

2019 yılının ilk altı aylık döneminde mal ve hizmet alımı için ayrılan toplam ödeneğin %33,4'ü, 2020 yılında ise %53,2'si kullanılmıştır.

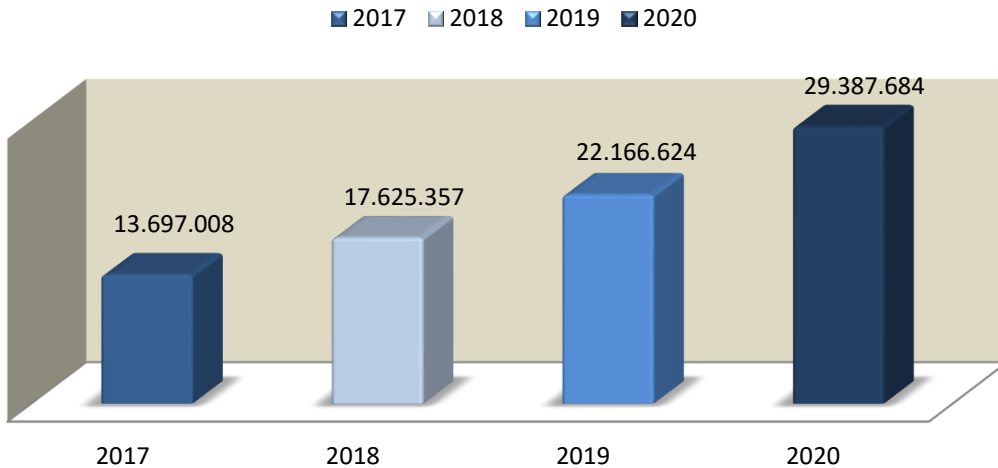
**Grafik-8 Mal ve Hizmet Alım Giderleri (TL)**



**d) Cari Transferler:** 2019 yılı ilk altı aylık döneminde 22.166.624 TL harcanmıştır. 2020 yılında ise bu rakam %32,6 oranında artarak 29.387.684 TL olarak gerçekleşmiştir (Grafik-9).

2019 yılının ilk altı aylık döneminde cari transferler için ayrılan toplam ödeneğin %32,6'sı, 2020 yılında ise %59,0'u kullanılmıştır.

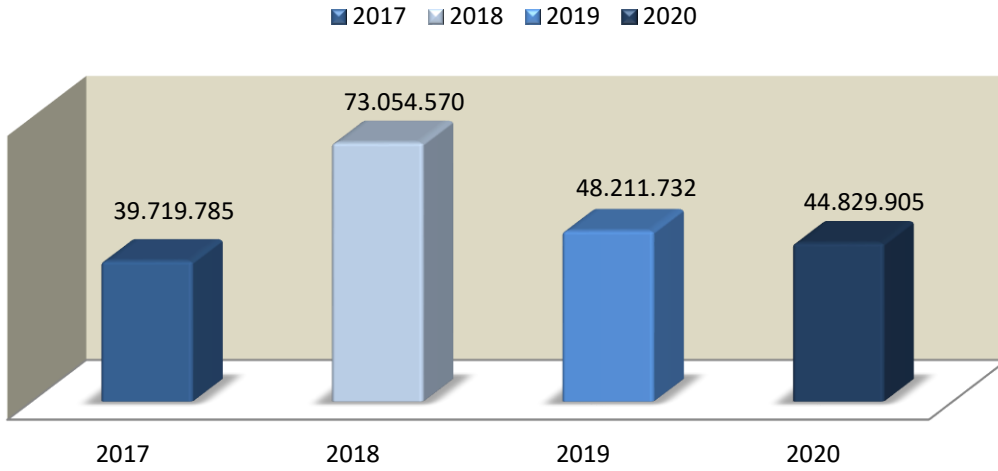
**Grafik-9 Cari Transferler (TL)**



e) **Sermaye Giderleri:** 2019 yılı ilk altı aylık döneminde 48.211.732 TL harcanmıştır. 2020 yılında ise bu rakam, %7,0 oranında azalarak 44.829.905 TL olarak gerçekleşmiştir (Grafik 10).

2019 yılının ilk altı aylık döneminde sermaye giderleri için ayrılan toplam ödeneğin %35,4'ü, 2020 yılında ise %33,6'sı kullanılmıştır.

**Grafik-10 Sermaye Giderleri (TL)**



## 2.2.BÜTÇE GELİRLERİ

Üniversitemiz 2020 yılı bütçe gelirlerinin 1.095.405.000 TL'si hazine yardımı ve 52.115.000 TL'si öz gelirlere oluşmak üzere 1.147.520.000 TL olarak gerçekleşmesi planlanmıştır.

2019 yılının ilk altı aylık döneminde 508.894.326 TL bütçe gelirleri elde edilmiştir. 2020 yılı aynı döneminde bütçe geliri %18,2 oranında bir artışla 601.575.343 TL olarak gerçekleşmiştir.

Bütçe gelirlerinin 2019 yılı gerçekleşme oranı %42,8 2020 yılı aynı döneminde ise %52,4 olmuştur.

### 2.2.1.Öz Gelirler

#### a)Teşebbüs ve Mülkiyet Gelirleri:

2020 yılı ilk altı aylık döneminde 16.366.593 TL teşebbüs ve mülkiyet geliri elde edilmiş ve gerçekleşme oranı %54,8 olmuştur. Bu miktarın 14.155.383 TL'lik kısmı mal ve hizmet satış gelirlerinden, 2.211.210 TL'lik kısmı da kira gelirlerinden elde edilmiştir.

Aynı dönemin 2019 yılında teşebbüs ve mülkiyet gelirleri 17.071.404 TL olup 2019 yılı ilk altı aylık dönemi için %37,2 oranında gerçekleşmiştir.

2020 yılı ilk altı aylık dönemde teşebbüs ve mülkiyetlerinde 2019 yılına oranla %4,1 oranında azalış meydana gelmiştir. Teşebbüs ve Mülkiyet Gelirleri ile ilgili ayrıntılar Tablo 3'te gösterilmiştir.

**b)Diğer Gelirler:**

2020 yılının ilk altı aylık döneminde 23.540.123 TL gelir elde edilmiş ve gerçekleşme oranı %105,7 olmuştur. Bu gelirlerin 282.110 TL'lik kısmını kişilerden alınan faiz gelirleri, 14.716.501 TL'lik kısmını kişi ve kurumlardan alınan paylar, 50.404 TL'lik kısmını para cezaları ve 8.491.107 TL'lik kısmını ise diğer çeşitli gelirler oluşturmaktadır.

2019 yılının aynı döneminde diğer gelirler, 17.541.834 TL olup; 2019 yılı ilk altı aylık dönemi için %29,3 oranında gerçekleşmiştir.

2020 yılı ilk altı aylık dönemde 2019 yılına kıyasla %34,2 oranında artış meydana gelmiştir.

**2.2.2.Alınan Bağış ve Yardımlar ile Özel Gelirler**

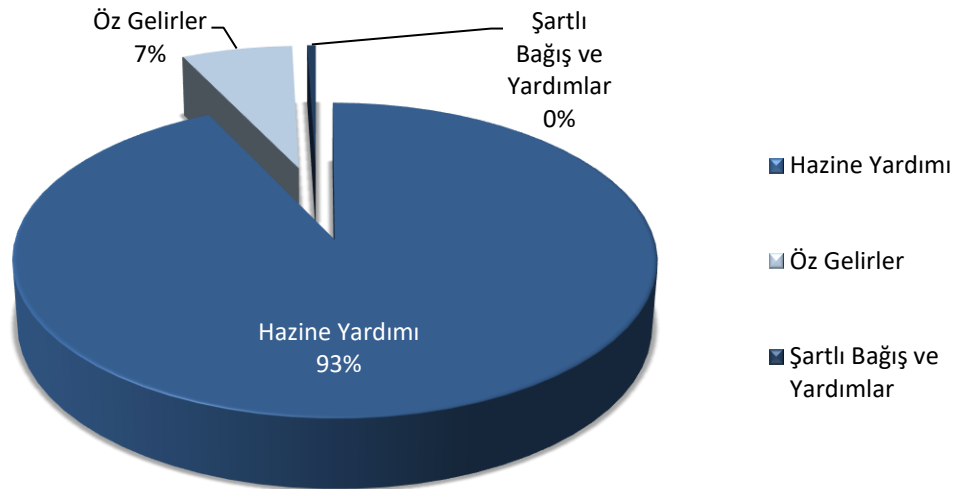
2020 yılının ilk altı aylık döneminde 561.668.627 TL gelir elde edilmiş ve gerçekleşme oranı %51,3 olmuştur. Bu gelirin 558.583.448 TL'lik kısmı cari giderler için yapılan hazine yardımı tahakkuk ödemesi, 3.085.179 TL'lik kısmı ise proje yardımları ile şartlı bağış ve yardımlardan oluşmaktadır.

2019 yılı aynı döneminde alınan bağış ve yardımlar ile özel gelirler toplamı 474.281.088 TL'dir. Altı aylık dönem için %43,8 oranında gerçekleşmiştir.

2020 yılı ilk altı aylık dönemde 2019 yılına kıyasla %18,4 oranında artış meydana gelmiştir.

**3- Ankara Üniversitesi 2020 Yılı Ocak-Haziran Dönemi Bütçe Gelirleri Dağılımı**

2020 yılı Ocak-Haziran dönemi sonunda toplam 601.575.343 TL gelir elde edilmiştir. Bunun 558.583.448 TL'sini hazine yardımı, 3.085.179 TL'sini kurumlardan alınan şartlı bağış ve yardımlar, 39.906.716 TL'sini ise öz gelir oluşturmuştur.(Grafik-11).

**Grafik-11 2020 Yılı Toplam Gelirler İçinde Hazine Yardımı ve Öz Gelir Dağılımı**

Tablo-3 2019-2020 Yılları İlk Altı Aya İlişkin Öz Gelir Cetveli (Ayrıntılı)

GELİR EKONOMİK KODU				AÇIKLAMA	2019	2020	DEĞİŞİM ORANI (%)
					GERÇEKLEŞME	GERÇEKLEŞME	
3	1	1	1	Şartname, Basılı Evrak, Form Satış Gelirleri	5.280	5.100	-3,4
3	1	2	29	Örgün ve Yaygın Öğretimden Elde Edilen Gelirler	3.098.293	4.325.711	39,6
3	1	2	30	Sınav, Kayıt ve Bunlara İlişkin Diğer Hizmet Gelirleri	0	0	#SAYI/0!
3	1	2	31	İkinci Öğretimden Elde Edilen Gelirler	216.888	190.799	-12,0
3	1	2	32	Yaz Okulu Gelirleri	0	0	#SAYI/0!
3	1	2	33	Tezsiz Yüksek Lisans Gelirleri	1.662.102	1.800.077	8,3
3	1	2	34	Tezli Yüksek Lisans Gelirleri	598.024	816.538	36,5
3	1	2	35	Doktora Gelirleri	476.825	487.654	2,3
3	1	2	36	Sosyal Tesis İşletme Gelirleri	471.514	275.507	-41,6
3	1	2	38	Yurt Yatak Ücreti Gelirleri	2.426.327	1.506.536	-37,9
3	1	2	45	Uzaktan Eğitimden Elde Edilen Gelirler	2.209.377	3.300.435	49,4
3	1	2	46	Uzaktan Öğretim Materyal Gelirleri	0	0	#SAYI/0!
3	1	2	98	667 S. KHK Kapsamında Tahsil Edilen Eğitim-Öğretim Ücretleri	1.583.557	755.716	-52,3
3	1	2	99	Diğer Hizmet Gelirleri	1.053.276	28.104	-97,3
3	6	1	1	Lojman Kira Gelirleri	89.954	87.182	-3,1
3	6	1	2	Ecrimisil Gelirleri	68.793	0	-100,0
3	6	1	3	Sosyal Tesis Kira Gelirleri	604.293	389.809	-35,5
3	6	1	99	Diğer Taşınmaz Kira Gelirleri	1.571.189	1.734.220	10,4
3	9	9	99	Diğer Çeşitli Teşebbüs ve Mülkiyet Gelirleri	935.712	663.206	-29,1
4	4	1	3	Kurumlardan Alınan Şartlı Bağış ve Yardımlar	0	111	#SAYI/0!
4	4	1	4	Kişilerden Alınan Şartlı Bağış ve Yardımlar	0	60	#SAYI/0!
4	5	1	10	YÖK Öğretim Üyesi Yetiştirme Programı Destekleri	120.000	210.000	75,0
4	5	1	13	YÖK Burs Destekleri	2.234.088	2.875.008	28,7
4	5	1	14	YÖK Yurtdışı Araştırma Destekleri	64.000	0	-100,0
5	1	9	1	Kişilerden Alacaklar Faizleri	4.051	21.772	437,5
5	1	9	3	Mevduat Faizleri	1.480.218	259.248	-82,5
5	1	9	99	Diğer Faizler	13.243	1.091	-91,8
5	2	6	16	Araştırma Projeleri Gelirleri Payı	14.919.867	14.716.501	-1,4
5	3	2	99	Diğer İdari Para Cezaları	32.746	50.404	53,9
5	3	9	99	Yukarıda Tanımlanamayan Diğer Para Cezaları	100	0	-100,0
5	9	1	1	İrat Kaydedilecek Nakdi Teminatlar	40.998	62.590	52,7
5	9	1	6	Kişilerden Alacaklar	631.443	1.284.318	103,4
5	9	1	19	Öğrenci Katkı Payı Telafi Gelirleri	0	6.514.900	#SAYI/0!
5	9	1	99	Yukarıda Tanımlanamayan Diğer Çeşitli Gelirler	419.168	623.259	48,7
<b>TOPLAM</b>					<b>37.031.326</b>	<b>42.985.856</b>	<b>16,1</b>

**Tablo-4 2019-2020 Yılları İlk Altı Aya İlişkin Hazine Yardımı Gelirleri Cetveli**

GELİR EKONOMİK KODU				AÇIKLAMA	2019	2020	DEĞİŞİM ORANI (%)
					GERÇEKLEŞME	GERÇEKLEŞME	
4	2	1	1	Hazine Yardımı (Cari)	418.241.000	520.624.448	24,48
4	2	2	1	Hazine Yardımı (Sermaye)	53.622.000	37.959.000	-29,21
TOPLAM					471.863.000	558.583.448	18,38

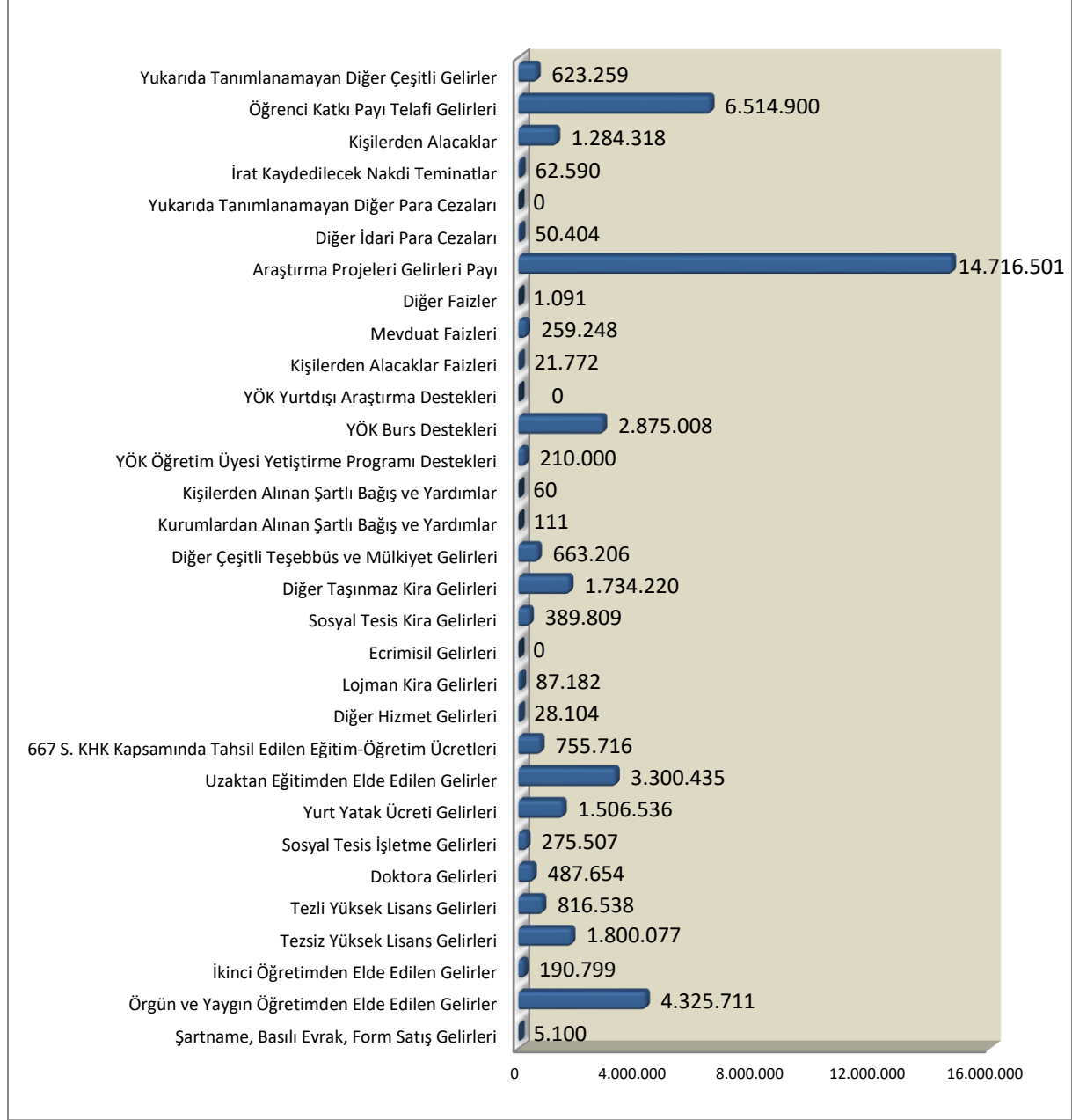
**Tablo-5 2019-2020 Yılları İlk Altı Aya İlişkin Toplam Gelirler Dağılım Cetveli**

AÇIKLAMA	2019	2020	DEĞİŞİM ORANI (%)
ÖZ GELİRLER	34.613.238	39.906.716	15,29
HAZİNE YARDIMI	471.863.000	558.583.448	18,38
ŞARTLI BAĞIŞ VE YARDIMLAR	2.418.088	3.085.179	27,59
TOPLAM	508.894.326	601.575.343	18,21

2020 yılı Haziran sonu itibariyle Üniversitemiz öz gelirleri içerisinde en fazla payı 05.2.6.16 Araştırma Projeleri Gelirleri payı oluşturmaktadır. 2020 yılı ocak-haziran ayı sonu itibariyle 14.716.501 TL olarak gerçekleşmiştir. Bununla ilgili ayrıntılar aşağıda gösterilmiştir (Grafik 12).



Grafik-12 Üniversitemiz 2020 yılı Ocak-Haziran Ayı sonu itibarıyla Öz Gelir Gerçekleşmelerinin Dağılımı



### 2.3.FİNANSMAN

2020 yılı ilk altı aylık dönemde toplam gelir 601.575.343 TL, toplam gider 573.522.942 TL olarak gerçekleşmiştir.

Üniversitemiz 2020 yılı bütçesi ile tahsis edilen 1.147.520.000 TL'lik başlangıç ödeneğinin 1.095.405.000 TL'si hazine yardımı tahakkuk ödemesi olarak öngörülmüştür. Kalan tutarın 52.115.000 TL'si öz gelir olarak öngörülen ve gelir kaydedilen tutardan finanse edilmektedir. Üniversitemiz öz gelirlerini, %30,0 oranında araştırma projeleri gelirleri payı oluşturmaktadır.

2020 yılının ilk altı ay için gelir – gider gelişimi ile verilen hazine yardımı tablosu aşağıda gösterilmiştir (Tablo-6).

Tablo-6 2020 Yılı Hazine Yardımı Talep Tablosu

KURUM ADI: ANKARA ÜNİVERSİTESİ										
(TL)										
GELİR-GİDER-FİNANSMAN KALEMLERİ	2020 Başlangıç	Ocak	Şubat	Mart	I.Üç Aylık Toplam	Nisan	Mayıs	Haziran	II.Üç Aylık Toplam	Toplam
<b>GELİR TOPLAMI</b>	<b>1.147.520.000</b>	<b>102.545.206</b>	<b>121.149.219</b>	<b>112.076.235</b>	<b>335.770.660</b>	<b>90.331.208</b>	<b>84.438.456</b>	<b>91.028.930</b>	<b>265.798.594</b>	<b>601.569.253</b>
Hazine Yardımı	1.095.405.000	97.093.000	101.023.000	103.523.000	301.639.000	87.244.448	81.500.000	88.200.000	256.944.448	558.583.448
Özgelir	52.115.000	5.452.206	20.126.219	8.553.235	34.131.660	3.086.760	2.938.456	2.828.930	8.854.146	55.135.805
Teşebbüs ve Mülkiyet Gelirleri	29.854.000	1.668.954	10.794.975	2.685.397	15.149.325	335.924	376.048	505.295	1.217.267	20.866.593
Alınan Bağış ve Yardımlar ile Özel Gelirler	0	-475	16.025	2.837.946	2.853.496	4.983	120.000	106.650	231.633	3.235.129
Diğer Gelirler	22.261.000	3.783.727	9.315.219	3.029.891	16.128.838	2.745.852	2.442.408	2.216.985	7.405.245	31.034.083
Sermaye Gelirleri	0	0	0	0	0				0	0
Alacaklardan Tahsilat	0	0	0	0	0				0	0
<b>GİDER TOPLAMI</b>	<b>1.147.520.000</b>	<b>103.731.106</b>	<b>90.725.525</b>	<b>112.629.614</b>	<b>307.086.245</b>	<b>89.944.923</b>	<b>89.199.401</b>	<b>87.292.371</b>	<b>266.436.695</b>	<b>892.722.940</b>
Personel Giderleri	787.961.000	84.385.000	64.190.147	64.565.576	213.140.722	58.983.233	63.328.985	65.291.058	187.603.276	610.743.998
Sosyal Güvenlik Kurumlarına Devlet Primi Giderleri	134.944.000	14.977.624	10.852.897	10.847.306	36.677.827	10.761.810	11.047.683	10.784.699	32.594.192	105.272.019
Mal ve Hizmet Alım Giderleri	55.044.000	3.896.869	6.923.710	7.921.938	18.742.517	5.565.541	2.318.569	2.662.706	10.546.816	46.989.333
Tüketime Yönelik Mal ve Malzeme Alımları	45.966.000	3.807.262	6.373.265	6.873.276	17.053.802	4.649.229	1.743.345	2.128.150	8.520.725	39.824.527
Elektrik Alımları	12.537.000	2.192.750	2.080.224	2.020.687	6.293.661	1.736.365	624.706	635.736	2.996.807	15.290.468
Su Alımları	5.932.000	13.580	62.938	121.322	197.839	392.868	62.976	137.059	592.903	1.840.742
Yakacak Alımları	10.204.000	372.837	2.175.861	939.992	3.488.690	409.306	549.646	213.680	1.172.632	5.861.322
Diğer	17.293.000	1.228.095	2.054.242	3.791.275	7.073.612	2.110.691	506.017	1.141.674	3.758.382	16.831.995
Hizmet Alımları	5.353.000	55.793	440.415	795.284	1.291.492	704.653	386.422	274.446	1.365.522	5.357.014
Temizlik Hizmeti Alım Giderleri	0				0	0	0	0	0	0
Özel Güvenlik Hizmeti Alım Giderleri	0	0	0	0	0	0	0	0	0	0
Personel Servisi Kiralama Giderleri	1.290.000	0	72.535	67.968	140.503	74.765	67.968	54.374	197.107	787.610
Taahhüt Kiralama Giderleri	1.300.000	0	139.154	176.070	315.224	122.460	104.973	115.195	342.628	1.107.852
Telefon Abonelik ve Kullanım Ücretleri	601.000	18.479	23.530	20.082	62.091	18.178	13.876	27.251	59.305	271.396
Diğer	2.162.000	37.314	205.196	531.164	773.674	489.250	199.606	77.626	766.482	3.190.156
Tedavi ve Cenaze Giderleri	0	0	0	0	0	0	0	0	0	0
Mal ve Hizmet Alımları (Diğer)	3.725.000	33.814	110.030	253.378	397.223	211.658	188.801	260.110	660.569	1.807.792
Cari Transferler	36.122.000	471.613	8.080.789	4.402.928	12.955.330	7.735.950	4.320.571	4.375.833	16.432.354	44.387.684
Sermaye Giderleri	133.449.000	0	677.981	24.891.867	25.569.849	6.898.389	8.183.593	4.178.075	19.260.057	85.329.906
Gayrimenkul Sermaye Üretim Giderleri	25.671.000	0	0	10.086.000	10.086.000	101.185	0	0	101.185	25.187.185
Gayrimenkul Büyük Onarım Giderleri	54.561.000	0	529.054	3.964.740	4.493.794	3.897.499	6.549.402	2.134.282	12.581.183	35.074.977
Diğer	53.217.000	0	148.928	10.841.127	10.990.055	2.899.705	1.634.191	2.043.793	6.577.689	25.067.744
<b>BÜTÇE DENGESİ</b>	<b>0</b>	<b>-1.185.900</b>	<b>30.423.694</b>	<b>-553.380</b>	<b>28.684.414</b>	<b>386.284</b>	<b>-4.760.945</b>	<b>3.736.559</b>	<b>-638.102</b>	<b>-291.153.687</b>
<b>KISA VADELİ YABANCI KAYNAKLAR (-)</b>	<b>0</b>	<b>0</b>	<b>0</b>	<b>0</b>	<b>0</b>	<b>0</b>	<b>0</b>	<b>-12.042.625</b>	<b>-12.042.625</b>	<b>0</b>
Bütçe Emanetleri					0			-3.192.620	-3.192.620	
Alınan Depozito ve Teminatlar					0			-332.413	-332.413	
Emanetler					0			-3.372.115	-3.372.115	
Alınan Avanslar					0			0	0	
Ödenecek Vergi ve Fonlar					0			-3.864.387	-3.864.387	
Ödenecek Sosyal Güvenlik Kesintileri					0			-1.256.007	-1.256.007	
Fonlar veya Diğer Kamu İdareleri Ad. Yap. Tahsilatlar					0			-25.084	-25.084	
<b>ÖN ÖDEMELER</b>	<b>0</b>	<b>0</b>	<b>0</b>	<b>0</b>	<b>0</b>	<b>0</b>	<b>0</b>	<b>-2.163.860</b>	<b>-2.163.860</b>	<b>0</b>
İş Avans ve Kredileri					0			-803.226	-803.226	
Personel Avansları					0			0	0	
Bütçedışı Avans ve Krediler					0			-1.360.634	-1.360.634	
<b>HAZIR DEĞERLER VE MENKUL KIYMETLER</b>	<b>0</b>	<b>0</b>	<b>0</b>	<b>0</b>	<b>0</b>	<b>0</b>	<b>0</b>	<b>47.211.667</b>	<b>47.211.667</b>	<b>0</b>
Kasa Hesabı					0			3	3	
Alınan Çekler					0			0	0	
Banka					0			41.988.654	41.988.654	
Verilen Çek ve Ödeme Emirleri (-)					0			-3.987.832	-3.987.832	
Proje Özel Hesabı					0			4.933.321	4.933.321	
Döviz Hesabı					0			145.544	145.544	
Döviz Gönderme Emirleri (-)					0			-29.090	-29.090	
Diğer Hazır Değerler					0			4.161.067	4.161.067	
Menkul Kıymet ve Varlıklar					0					0

### 3.OCAK-HAZİRAN 2020 DÖNEMİNDE YÜRÜTÜLEN FAALİYETLER

#### 3.1. 2020 YILININ İLK ALTI AYLIK DÖNEMİNDE ÖĞRENCİLERE YÖNELİK YÜRÜTÜLEN FAALİYETLER

##### A)Kısmi Zamanlı Çalışma Karşılığı Katkı:

Öğrenciler 2547 sayılı kanununun 46. maddesi gereğince Üniversitemizin fakülte, yüksekokul, daire başkanlıkları, öğrenci evleri ve diğer birimlerinde hafta sonu ve bayram tatilleri hariç hafta içi çalışmaları karşılığında maddi katkı almaktadırlar.

Bu şekilde çalışan öğrencilerimize saat karşılığı maddi katkı sağlanmaktadır. 2020 Ocak-Haziran Dönemi itibari ile çalışma saatlerine göre iki gruba ayrılmış olup çalışan öğrenci saatleri ve brüt ödenen ücretler aşağıdaki tablolarda gösterilmiştir(Tablo 7-8).

**Tablo-7 2020 Yılı Ocak-Haziran Dönemi Kısmi Zamanlı Çalışan Öğrenci Sayısı**

ÖDEME DÖNEMİ		ÇALIŞAN ÖĞRENCİ SAYISI	BRÜT ÖDENEN ÜCRET (TL)
1	01-14 OCAK 2020 (iş kazası primi ile)	147	32.696,22
2	01-14 OCAK 2020 (GSS primi ile)	2	415,94
3	15 OCAK-14 ŞUBAT 2020 (iş kazası primi ile)	1.361	633.379,46
4	15 OCAK-14 ŞUBAT 2020 (GSS primi ile)	47	23.057,05
5	15 ŞUBAT-14 MART 2020 (iş kazası primi ile)	1.538	745.605,60
6	15 ŞUBAT-14 MART 2020 (GSS primi ile)	51	24.873,31
7	15 MART-14 NİSAN 2020 (iş kazası primi ile)	0	0
8	15 MART-14 NİSAN 2020 (GSS primi ile)	0	0
9	15 NİSAN-14 MAYIS 2020 (iş kazası primi ile)	0	0
10	15 NİSAN-14 MAYIS 2020 (GSS primi ile)	0	0
11	15 MAYIS-14 HAZİRAN 2020 (iş kazası primi ile)	0	0
12	15 MAYIS-14 HAZİRAN 2020 (GSS primi ile)	0	0
<b>TOPLAM</b>		<b>1.850</b>	<b>1.460.027,58</b>

**Tablo-8 2020 Yılı Ocak-Haziran Ayı Dönemi Başarı Bursu(Eski ilk 2000)**

ÖDEME DÖNEMİ		ÇALIŞAN ÖĞRENCİ SAYISI	BRÜT ÖDENEN ÜCRET (TL)
1	01-14 OCAK 2020 (iş kazası primi ile)	49	11.004,42
2	01-14 OCAK 2020 (GSS primi ile)	0	0
3	15 OCAK-14 ŞUBAT 2020 (iş kazası primi ile)	49	34.308,33
4	15 OCAK-14 ŞUBAT 2020 (GSS primi ile)	0	0
5	15 ŞUBAT-14 MART 2020 (iş kazası primi ile)	49	34.308,33
6	15 ŞUBAT-14 MART 2020 (GSS primi ile)	0	0
7	15 MART-14 NİSAN 2020 (iş kazası primi ile)	0	0
8	15 MART-14 NİSAN 2020 (GSS primi ile)	0	0
9	15 NİSAN-14 MAYIS 2020 (iş kazası primi ile)	0	0
10	15 NİSAN-14 MAYIS 2020 (GSS primi ile)	0	0
11	15 MAYIS-14 HAZİRAN 2020 (iş kazası primi ile)	0	0
12	15 MAYIS-14 HAZİRAN 2020 (GSS primi ile)	0	0
<b>TOPLAM</b>		<b>49</b>	<b>79.621,08</b>

**B)Barınma Hizmetleri:**

Üniversitemizin Ankara içinde altı öğrenci evi mevcut olup toplam 1.185 öğrenci kapasitesi ile hizmet vermektedir(Tablo-9).

**Tablo-9 2020 Yılı Ocak-Haziran Dönemi Barınma Hizmeti**

ÖĞRENCİ EVİ ADI	KAPASİTESİ	KALAN ÖĞRENCİ SAYISI	
		KIZ	ERKEK
Milli Piyango Öğrenci Evi	372	399	
Cumhuriyet Öğrenci Evi	172	223	
Yıldırım Beyazıt Kız Öğrenci Evi	234	251	
Yıldırım Beyazıt Erkek Öğrenci Evi	160		159
Vehbi Koç Öğrenci Evi	200		211
Milli Piyango Ek Hizmet Binası	47	49	
<b>TOPLAM</b>	<b>1.185</b>	<b>1.292</b>	

**C)Yemek Hizmetleri:**

4734 sayılı Kamu İhale Kanunu kapsamında Üniversitemiz öğrenci ve personelinin öğle yemeği hizmet olarak satın alınmaktadır (Tablo-10). Yemekhanelerimizde ekonomik ve kaliteli yemek verilmektedir.

**Tablo-10 2020 Yılı Ocak-Haziran Dönemi Sunulan Yemek Hizmeti**

AYLAR	ÖĞRT. ÜY.	ARŞ. GRV.	MEMUR	ÖĞRENCİ	ÜCRETSİZ	İŞÇİ	MİSAFİR	YEMEK TOPLAMI	TOPLAM ÖDEME (TL)
OCAK	546	776	2.920	48.860	8.660	60	0	61.822	978.621,07
ŞUBAT	624	889	3.071	92.673	9.571	272	0	107.100	1.792.208,75
MART	336	538	1.382	62.604	6.161	170	0	71.191	1.189.246,54
NİSAN	0	0	0	0	0	0	0	0	0
MAYIS	0	0	0	0	0	0	0	0	0
HAZİRAN	0	0	0	0	0	0	0	0	0
<b>TOPLAM</b>	<b>1.506</b>	<b>2.203</b>	<b>7.373</b>	<b>204.137</b>	<b>24.392</b>	<b>502</b>	<b>0</b>	<b>240.113</b>	<b>3.960.076,36</b>

**D)Spor Faaliyetleri:**

Üniversitemiz öğrencilerinin beden, ruh ve zihin bakımından dengeli ve sağlıklı gelişmelerine yardımcı olmak amacı ile Üniversite içi Fakülte ve Yüksekokul öğrencileri arasında 7 branşta (badminton, basketbol, futbol, masa tenisi, tenis, voleybol, yüzme) sportif faaliyetler düzenlenmiştir. Üniversiteler arası düzenlenen Türkiye Şampiyonalarına ise 12 branşta katılımında bulunulmuştur. Spor faaliyetlerine yaklaşık 350 civarında öğrenci katılmıştır.

**E)Kültür ve Sanat Etkinlikleri:**

Üniversitemiz bünyesinde oluşturulan Kültür Servisi faaliyetlerini tüm öğrencilerimize yönelik olarak sürdürmektedir. Ankara Üniversitesi, öğrencilerinin bilimsel gelişmelerinin yanı sıra kültürel gelişimlerine de önem vermektedir.

Türk Halk Müziği, Türk Sanat Müziği, Halk Oyunları, Salon Dansları, Vurmalı Çalgılar, Gitar, Bağlama, Drama, Resim vb. alanlarda öğrencilerimizin talepleri doğrultusunda düzenlenen kurslara, tüm fakülte ve yüksekokul öğrencileri ücretsiz olarak katılmaktadır (Tablo 11).

Ankara Üniversitesi tarafından her yıl düzenlenen Geleneksel Kültür Haftasında kurslar aracılığıyla kendilerini geliştiren öğrencilerimizin çalışmaları sergilenmektedir. Çok sayıda öğrenci ve öğretim elemanının görev aldığı Kültür Sanat Günleri Etkinliklerinde, tiyatro gösterileri, belgesel film gösterimleri, fotoğraf, el sanatları, resim ve ebru minyatür sergileri, konserler, satranç turnuvaları, drama, halk oyunları ve eşli dans gösterileri sunulmaktadır.

Öğretim elemanlarımız ve öğrencilerimizin katkılarıyla yıl boyunca devam eden kültürel etkinliklerimizi her yılın Haziran ayında turistik yörelere düzenlediğimiz “Kültür Etkinlikler Kapanış Gezisi” ile tatil edilerek, öğretim yılının başında tekrar çalışmalarına başlanmaktadır.

**Tablo-11 2020 Öğretim Yılında Açılan Kurslara Katılan Öğrenci Sayıları**

Kurs Adı	Öğrenci Sayısı
Bağlama (Kısa Sap)	30
Bağlama (Uzun Sap)	30
Gitar (Klasik)	80
Gitar (Pop)	40
Keman	40
Ney	35
Vurmalı Çalgılar	50
Geri Dönüşüm Orkestrası	40
Türk Halk Müziği Korosu	60
Türk Sanat Müziği Korosu	60
Ebru	50
Resim	50
Seramik	50
Keçe	40
Fotoğraf	50
Beden ve Zihin Dili	50
İşaret Dili	150
Diksiyon	150
Girişimcilik	90
Yaratıcı Yazma	80
Sanat Okur Yazarlığı	80
Yaratıcı Drama	40
Tiyatro	70
Ekolojik Okur Yazarlık	25
Proje Geliştirme	25
Yoga	45
Türk Halk Dansları	80
Latin Dansları	80
Life Kinetik	15
Girişimcilik (İngilizce)	30
El Sanatları	40
<b>TOPLAM</b>	<b>1.755</b>

### 3.2.İDARİ KAPASİTEYİ ARTIRMAYA YÖNELİK FAALİYETLER

Üniversitemizde 2020 yılı ilk altı aylık döneminde idari personelin kapasitesini arttırmaya yönelik olarak çeşitli hizmet içi eğitim programları düzenlenmiştir. Böylece kamu görevini en iyi şekilde yürütecek personeller yetiştirilmeye çalışılmıştır. Düzenlenen hizmet içi eğitimler ve katılımcı sayıları tablo-12’de ayrıntılı olarak gösterilmiştir.

**Tablo-12 2020 Yılı Ocak-Haziran Dönemi Hizmet İçi Eğitim Programı**

EĞİTİMİN ADI	EĞİTİM TARİHİ	EĞİTİME KATILAN PERSONEL SAYISI
Aday Memur Temel Eğitim Programı	06-17.01.2020	27
Yönetici Geliştirme Eğitimi (Hastane Yöneticileri) Programı	27.01-07.02.2020	8
Aday Memur Hazırlayıcı Eğitim Programı	10.02-06.03.2020	27
Akademik Yazma Eğitimi (İngilizce) Programı (1. Grup)	20-21.02.2020	14
Akademik Yazma Eğitimi (İngilizce) Programı (2. Grup)	27-28.02.2020	14
Akademik Yazma Eğitimi (İngilizce) Programı (3. Grup)	05-06.03.2020	16
Veri Yönetim Sistemi Eğitim Programı	08.06.2020	29
Sanal Sınıf Ortamında Web Tasarımı Uygulamaları Eğitim Programı (1. Grup)	23.06.2020	12
<b>TOPLAM</b>		<b>147</b>



### 3.3.BİLİMSEL VE TEKNOLOJİK ARAŞTIRMALARA İLİŞKİN FAALİYETLER

#### a) TÜBİTAK Projeleri

2020 yılında TÜBİTAK projelerine önceki yıldan 237 proje devretmiş, yıl içerisinde 34 proje eklenmiş ve 15 proje ise tamamlanmıştır. Toplam 256 proje devam etmektedir.

**Tablo-13 2020 Yılı Ocak-Haziran Ayı Dönemi TÜBİTAK Projeleri**

Yılı	Önceki Yıldan Devreden Proje Sayısı (Adet)	Yıl İçinde Eklenen Proje Sayısı (Adet)	Yıl İçinde Tamamlanan Proje Sayısı (Adet)	Toplam Proje Sayısı (Adet)	Toplam Projelerin Tutarı (TL)	Projelerin Toplam Harcaması (TL)
2018	215	29	25	219	12.202.722,34	6.001.529,03
2019	225	35	21	239	15.808.921,76	6.804.665,33
2020	237	34	15	256	23.864.955,73	7.519.829,45

#### b) Rektörlük Bilimsel Araştırma Projeleri

2020 Yılında Bilimsel Araştırma Projelerine (BAP) önceki yıldan 304 proje devretmiş, yıl içerisinde 56 proje eklenmiş ve 67 proje ise tamamlanmıştır. Toplam 293 proje devam etmektedir.

**Tablo-14 2020 Yılı Ocak-Haziran Ayı Dönemi BAP Projeleri**

Yılı	Önceki Yıldan Devreden Proje Sayısı (Adet)	Yıl İçinde Eklenen Proje Sayısı (Adet)	Yıl İçinde Tamamlanan Proje Sayısı (Adet)	Toplam Proje Sayısı (Adet)	Toplam Projelerin Tutarı (TL)	Projelerin Toplam Harcaması (TL)
2018	345	113	76	382	11.694.437,70	3.768.454,00
2019	352	73	99	326	61.718.381,92	5.243.291,68
2020	304	56	67	293	60.622.296,33	6.154.419,80

#### c) Strateji ve Bütçe Başkanlığı (Kalkınma Bakanlığı) Destekli Projeler

2020 yılında Strateji ve Bütçe Başkanlığı (Kalkınma Bakanlığı) destekli projelere önceki yıldan 9 proje devretmiş olup, 9 projeye devam etmektedir.

**Tablo-15 2020 Yılı Ocak-Haziran Ayı Dönemi Strateji ve Bütçe Başkanlığı (Kalkınma Bakanlığı) Destekli Projeler**

Yılı	Önceki Yıldan Devreden Proje Sayısı (Adet)	Yıl İçinde Eklenen Proje Sayısı (Adet)	Yıl İçinde Tamamlanan Proje Sayısı (Adet)	Toplam Proje Sayısı (Adet)	Toplam Projelerin Tutarı (TL)	Projelerin Toplam Harcaması (TL)
2018	8	1	0	9	80.574.655,63	21.629.784,20
2019	9	0	1	8	260.931.343,95	11.246.715,62
2020	9	0	0	9	81.635.672,75	16.691.434,45

**d) SAN-TEZ Projeleri**

2020 yılında SAN-TEZ projelerine önceki yıldan 2 proje devretmiş olup, 1 proje kapanmıştır. Toplam 1 proje devam etmektedir.

**Tablo-16 2020 Yılı Ocak-Haziran Ayı Dönemi SAN-TEZ Projeleri**

Yılı	Önceki Yılda Devreden Proje Sayısı (Adet)	Yıl İçinde Eklenen Proje Sayısı (Adet)	Yıl İçinde Tamamlanan Proje Sayısı (Adet)	Toplam Proje Sayısı (Adet)	Toplam Projelerin Tutarı (TL)	Projelerin Toplam Harcaması (TL)
2018	5	0	0	5	696.479,66	100.245,62
2019	4	0	2	2	6.260.439,47	16.929,73
2020	2	0	1	1	587.892,39	43.602,59

**e) Diğer Projeler**

Avrupa Birliği ve Uluslararası Kuruluşlardan Proje Karşılığı Sağlanan Hibeler kaynaklı olmak üzere 2020 yılına 125 adet proje devredilmiş, 3 adet eklenmiş proje bulunmakta olup, toplam 120 proje devam etmektedir. ERASMUS projeleri başlığı altında, 2020 yılında önceki yıldan devreden 6 adet proje devam etmektedir. FARABİ projesinde ise 2020 yılına devreden 1 proje devam etmektedir. Mevlana projesinde 2020 yılına devreden 1 proje devam etmektedir. UDAP (Ulusal Deprem Araştırma Programı) projeleri başlığı altında 1 adet proje devam edip 2 adet proje eklenmiştir. Kalkınma Ajansı projesi başlığı altında 1 adet proje açılmıştır.

### 3.4.YATIRIMLAR İLE İLGİLİ YÜRÜTÜLEN DİĞER FAALİYETLER

#### 2020 Yılı Spor Sektörü Yapım İşleri

1. Beşevler 10.Yıl Yerleşkesi Engelli Erişim, Çevre Ve Spor Alanları Düzenlenmesi İşi

#### 2020 Yılı Eğitim Sektörü Yapım İşleri

1. Sağlık Kültür Spor Daire Başkanlığı Binası A,B,C,D,E,F,G,H Blokları Deprem Performans Analizi Hazırlanması İşi
2. İbn-i Sina Hastanesi Merkezi Mutfak Tesisatı Projeleri Hazırlanması Hizmet Alım İşi
3. Yapı İşleri Ve Teknik Daire Başkanlığı Iso 9001:2015 Kalite Yönetim Sistemi Ve Iso 45001 İş Sağlığı Ve Güvenliği Iso 14001 Çevre Yönetim Sistemi, Iso 5001 Enerji Yönetimi Sistemleri Uygulama, Danışmanlık, İç Denetim, Eğitim, Ara Denetim Ve Yeniden Belgelendirme Hizmeti Alım İşi
4. Su Yönetimi Enstitüsü Bodrum Kat Tadilatı Yapılması İşi
5. Genel Sekreterlik Birimi, Ön Sekreteryaya Odası Tadilatı Yapılması İşi
6. 2019 Yılı A.Ü Muhtelif Binalara Ait Soğutma Grupları, Klima Santralleri, Merkezi Klimalari, Split Klimalar, Isıtma Tesisatı, Kazan ve Brülör Yıllık Bakım Ve Onarım İşi
7. Gümüşdere Yerleşkesi Yaya Yolu Ve Bordür Yapılması İşi
8. Veteriner Fakültesi Kazan Çiftliği Süt İşletme Tesisi İnkübasyon Odalarının Devreye Alınması İşi
9. Keçiören Yerleşkesi Mutfak Tadilatı Ve Isıtma Tesisatı Yapılması İşi
10. Kalp Merkezi -1.Kat Konferans Salonu Tadilatı Yapılması İşi
11. Çocuk Üniversitesi, Müzesi, Lamer Binası Ve Kadın Sorunlarını Araştırma Merkezi Zemin Tadilatları Yapılması İşi
12. Diş Hekimliği Fakültesi Preklinik Bölümü Tadilatı Yapılması İşi
13. Cebeci Tıp Fakültesi Yoğun Bakım Ünitelerine Cam Filmi Kaplaması Ve Fotoselli Kapı Yapılması İşi
14. Ankara Üniversitesi Beşevler 10.Yıl Yerleşkesi Uluslararası Merkez Binası 2.Kat Tadilatları Yapılması İşi
15. İletişim Fakültesi Ahmet Taner Kışlalı Salonu Dış Cephe Onarım İşi
16. Keçiören Yerleşkesi Ve 10.Yıl Yerleşkesi Kanalizasyon Hatlarının Yenilenmesi Ve Temizleme Yapılması İşi
17. A.Ü. Hukuk Fakültesi D Blok, Ataum, Cebeci Ve Mülkiye Spor Salonları Engelli Erişim Düzenlenmesi İşi
18. Tarla Bitkileri A.B.D. Binası Muhtelif Tadilatlar Ve Boya Yapılması İşi
19. Ziraat Fakültesi Kesimhane Mahalli Yıkımı Ve Kazan Dairesi Çatısı Tadilatı Yapılması İşi
20. Dil Tarih Ve Coğrafya Fakültesi Asansör, Diş Hekimliği Asansör, Paratoner Jeneratör Keçiören Muhtelif Elektrik Arızalarının Giderilmesi Onarım İşi
21. Rektörlük Ek Binası Yağmur İniş Borularının Değiştirilmesi İşi

22. Ankara Üniversitesine Bağlı Birimlerdeki Muhtelif Asansörlerin Tadilatı Ve Muhtelif Arızalarının Giderilmesi İşi
23. Hemşirelik Fakültesi Mutfak Ve Muhtelif Zemin Tadilatları Yapılması İşi
24. Muhtelif Mahallerde Çatı Tadilatları Ve İzolasyonları Yapılması İşi
25. Muhtelif Mahallere Ait Tesisat Onarım Yapılması İşi

### 2020 Yılı Sağlık Sektörü Yapım İşleri

1. Dış Hekimliği Uygulama Hastanesi Hastane İnşaatı
2. Cebeci Tıp Fakültesi Yerleşkesi Adli Bilimler Enstitüsü, Otistik Çocuk Tanı Merkezi Ve Çocuk Hastanesi Mekanik Tesisat Tadilat İşi 2019 Yılından Kalan
3. Tıp Fakültesi Sterilizasyon Ve Ameliyathane Mahalleri Su Yalıtımı Ve Drenaj Yapılması İşi
4. Tıp Fakültesi İbn-i Sina Hastanesi 7.Kat Sıcak Su Tesisatı Revizyonu İşi
5. Tıp Fakültesi Morfoloji Binası 7.Blok B Bodrum Katta Bulunan Depo Alanının Seminer Salonuna Dönüştürülmesi İşi
6. Tıp Fakültesi Gastroenteroloji Binası Tesisat Boru Değişim İşi
7. Tıp Fakültesi Öğretim Görevlileri Yemekhanesi Tadilatı Yapılması İşi
8. Dış Hekimliği Fakültesi Röntgen Odaları Ve Muhtelif Mahaller Tadilatı Yapılması İşi
9. Tıp Fakültesi İbn-i Sina Hastanesi Güçlendirme Projelerinin Hazırlanmasına Ait Hizmet Alım İşi
10. İbn-i Sina Hastanesi Ortopedi Ameliyathaneleri Onarım İşi

### 2020 Yılı Kültür Sektörü Yapım İşleri

1. 2027 Ada 84 Parsel Tescilli Ziraat/Veteriner Fakültesi Dışkapı Yerleşkesi 1.Etap Yapısal Çevre Düzenlemesi, Restorasyon, Uygulama İşi
2. Dışkapı Yerleşkesi Saatli Bina Cephe Restorasyonu İle Tıp Fakültesi Tescilli Cebeci Araştırma Ve Uygulama Hastanesi Doğu Cephesi Galeri Hattı Onarım İşi
3. Veteriner Fakültesi Ve Tescilli Anatomi Ve Patoloji Anabilim Dallarına Ait Binanın Röleve, Restitüsyon, Restorasyon Projelerinin Hazırlanmasına Ait Hizmet Alım İşi
4. Ankara Üniversitesi Beşevler 10.Yıl Yerleşkesi Fen Fakültesi Tescilli A Ve B Bloklara Ait Restorasyon İşi

#### 4.TEMMUZ-ARALIK 2020 DÖNEMİNE İLİŞKİN BEKLENTİLER VE HEDEFLER

Üniversitemiz 2020 yılı başlangıç ödeneği 1.147.520.000 TL'dir. İlk altı ayda bütçe giderleri 573.522.942 TL olarak gerçekleşme göstermiş olup yılsonu itibari ile 1.251.241.113 TL gider gerçekleşmesi öngörülmektedir. Giderlerin dağılımı ekte sunulan bütçe gider gerçekleştirmeleri tablosunda ayrıntılı olarak gösterilmektedir. Üniversitemiz sermaye giderlerine ilişkin ihale işlemlerinin bir kısmı sonuçlandırılmış ve yapımına başlanmıştır. Ödemelerin ise ikinci altı aylık dönemde gerçekleşmesi planlanmaktadır bu nedenle Sermaye giderlerine yönelik harcamalarda ikinci altı aylık dönemde bir artış beklenmektedir.

Üniversitemiz bütçe gelirlerinde ilk altı aylık dönemde 601.575.343 TL tutarında bir gerçekleşme olmuştur. Bununla birlikte hazine yardımı olarak belirlenen tutarın tamamının tahakkuka bağlanması durumunda yılsonunda 1.183.502.138 TL olarak gerçekleşmesi planlanmaktadır. Bütçe gelirlerinin gelişimine ilişkin olarak ayrıntılı bilgiler ekte yer alan bütçe gelirlerinin gelişimi tablosunda gösterilmektedir.

Yılsonu gelir ve gider tahminleri birlikte değerlendirildiğinde görüleceği üzere 2019 yılsonu gider gerçekleştirmelerine kıyasla 2020 yılı bütçe başlangıç ödeneklerinin Hazine ve Maliye Bakanlığınca düşük belirlenmesi nedeni ile özellikle mal ve hizmet alımlarını gerektiren kurum ihtiyaçlarının tam olarak karşılanamayacağı öngörülmektedir. Bu nedenle hizmetin aksamadan yürütülebilmesi için özellikle mal ve hizmet alımları tertiplerine Hazine ve Maliye Bakanlığı yedek ödeneğinden kaynak aktarılması beklenmektedir.

## 5. TEMMUZ-ARALIK 2020 DÖNEMİNDE YÜRÜTÜLECEK FAALİYETLER

Üniversitemize 2020–2021 eğitim-öğretim döneminde yeni öğrencilerimizin kaydı yapılacaktır. Bu öğrencilerimize daha modern imkanlarla hizmet sunulması için Üniversitemiz fakülte, enstitü ve yüksekokullarının bakım-onarım çalışmaları sürmektedir.

Eğitim alanında yürütülen 5 adet yatırım projesinin 2020 yılı için yapılan ekleme işlemleri ile birlikte haziran sonu toplam ödeneği 23.600.0000 TL tutarına ulaşmıştır. Toplam gerçekleşen harcama ise 6.283.003 TL düzeyindedir. 2020 yılı sonuna kadar ödeneklerin tamamının kullanılması hedeflenmiştir. Sektörde eğitim binalarının büyük bakım onarım ihtiyaçlarının, muhtelif harcama birimlerimizin makine-teçhizat, yayın alımı ve bilgi teknolojileri alımlarının karşılanması hedeflenmektedir.

Eğitim beden eğitimi ve spor sektöründe 1 adet yatırım projesi yer almakta olup; Açık ve Kapalı Spor Tesisleri Projesinin haziran sonu toplam ödeneği 250.000 TL dir.

Kültür sektöründe yer alan 3 adet yatırım projesinin toplam ödeneği 14.500.000 TL olup; haziran sonu itibari ile 2.107.065 TL harcama gerçekleşmiştir. Proje ödeneklerinin tamamının harcanması planlanmaktadır.

Sağlık alanında yürütülen 3 adet projenin 2020 yılı için yapılan ekleme işlemleri ile birlikte haziran sonu toplam ödeneği 60.711.000 TL olup ödeneğin 2.000.000 TL'si döner sermayedir. İlk altı aylık dönemde toplam 47.377.299 TL tutarında harcama gerçekleşmiştir. Sektörde yapım işi devam eden yıllara sari Diş Hekimliği Uygulama Hastanesi yapım işinin tamamlanması, muhtelif hastane binalarının bakım onarım işlerinin yapılması ve hastanelerin makine-teçhizat ihtiyaçlarının karşılanması planlanmaktadır.

Diğer Kamu Hizmetleri alanında yürütülen 8 adet projenin 2020 yılı için toplam ödeneği 41.388.000 TL olup, ilk altı ay için harcaması 22.845.854 TL olarak gerçekleşmiştir. Ödeneklerinin tamamının ikinci 6 aylık dönemde kullanılması hedeflenmektedir. Rektörlük Bilimsel Araştırma Projelerinin ödeneği olan 6.217.000 TL döner sermaye katkı payı olarak karşılanacak olup toplama dahil edilmiştir.



EK-2 BÜTÇE GELİRLERİNİN GELİŞİMİ

	2019 GERÇEKLEŞME TOPLAMI	2020 BAŞLANGIÇ ÖDENEĞİ	OCAK GERÇEKLEŞME		ŞUBAT GERÇEKLEŞME		MART GERÇEKLEŞME		NİSAN GERÇEKLEŞME		MAYIS GERÇEKLEŞME		HAZİRAN GERÇEKLEŞME		OCAK-HAZİRAN GERÇEKLEŞME TOPLAMI		ARTIŞ ORANI (%)	OCAK-HAZİRAN GERÇEK. ORANI (%)		2020 YILSONU GERÇEKLEŞME TAHMINİ
			2019	2020	2019	2020	2019	2020	2019	2020	2019	2020	2019	2020	2019	2020		2019	2020	
			<b>BÜTÇE GELİRLERİ TOPLAMI</b>	<b>1.189.383.974</b>	<b>1.147.520.000</b>	<b>91.119.670</b>	<b>102.545.256</b>	<b>92.344.237</b>	<b>121.155.258</b>	<b>86.670.116</b>	<b>112.076.235</b>	<b>82.161.626</b>	<b>90.331.208</b>	<b>71.695.116</b>	<b>84.438.456</b>	<b>84.903.562</b>		<b>91.028.930</b>	<b>508.894.326</b>	
<b>01 - Vergi Gelirleri</b>	<b>0</b>	<b>0</b>	<b>0</b>	<b>0</b>	<b>0</b>	<b>0</b>	<b>0</b>	<b>0</b>	<b>0</b>	<b>0</b>	<b>0</b>	<b>0</b>	<b>0</b>	<b>0</b>	<b>0</b>	<b>0</b>	<b>0,0</b>	<b>0,0</b>	<b>0,0</b>	<b>0</b>
<b>02. Sosyal Güvenlik Gelirleri</b>	<b>0</b>	<b>0</b>	<b>0</b>	<b>0</b>	<b>0</b>	<b>0</b>	<b>0</b>	<b>0</b>	<b>0</b>	<b>0</b>	<b>0</b>	<b>0</b>	<b>0</b>	<b>0</b>	<b>0</b>	<b>0</b>	<b>0,0</b>	<b>0,0</b>	<b>0,0</b>	<b>0</b>
<b>03. Teşebbüs ve Mülkiyet Gelirleri</b>	<b>45.880.907</b>	<b>29.854.000</b>	<b>1.951.284</b>	<b>1.668.954</b>	<b>8.337.820</b>	<b>10.794.975</b>	<b>2.176.320</b>	<b>2.685.397</b>	<b>1.897.672</b>	<b>335.924</b>	<b>1.251.335</b>	<b>376.048</b>	<b>1.456.974</b>	<b>505.295</b>	<b>17.071.404</b>	<b>16.366.593</b>	<b>-4,1</b>	<b>37,2</b>	<b>54,8</b>	<b>33.102.924</b>
03.1 Mal ve Hizmet Satış Gelirleri	35.023.122	23.628.000	1.798.119	750.573	7.849.618	10.098.785	1.594.053	2.205.314	842.108	132.215	730.478	138.906	987.086	166.384	13.801.462	13.492.177	-2,2	39,4	57,1	26.602.924
03.2 Malların kullanma veya faaliyette bulunma izni gelirleri														0	0	0,0	0,0	0,0		
03.3 KİT ve Kamu Bankaları Gelirleri															0	0	0,0	0,0	0,0	
03.4 Kurumlar Hasılatı															0	0	0,0	0,0	0,0	
03.5 Kurumlar Karları															0	0	0,0	0,0	0,0	
03.6 Kira Gelirleri	8.441.217	5.356.000	23.091	789.592	308.570	574.337	434.748	262.027	895.070	178.048	350.920	165.282	321.833	241.924	2.334.230	2.211.210	-5,3	27,7	41,3	5.000.000
03.9 Diğer Teşebbüs ve Mülkiyet Gelirleri	2.416.568	870.000	130.074	128.789	179.633	121.853	147.519	218.056	160.495	25.661	169.937	71.859	148.055	96.987	935.712	663.206	-29,1	38,7	76,2	1.500.000
<b>04. Alınan Bağış ve Yardımlar ile Özel Gelirler</b>	<b>1.083.661.953</b>	<b>1.095.405.000</b>	<b>86.323.533</b>	<b>97.092.575</b>	<b>81.013.500</b>	<b>101.039.025</b>	<b>81.508.350</b>	<b>106.360.946</b>	<b>76.992.450</b>	<b>87.249.431</b>	<b>67.763.575</b>	<b>81.620.000</b>	<b>80.679.680</b>	<b>88.306.650</b>	<b>474.281.088</b>	<b>561.668.627</b>	<b>18,4</b>	<b>43,8</b>	<b>51,3</b>	<b>1.101.505.000</b>
04.1 Yurt Dışından Alınan Bağış ve Yardımlar	60.827														0	0	0,0	0,0	0,0	
04.2 Merkezi Yönetim Bütçesine Dahil İdarelerden Alınan Bağış ve Yardımlar	1.078.129.000	1.095.405.000	86.247.000	97.093.000	80.729.000	101.023.000	79.937.000	103.523.000	76.629.000	87.244.448	67.642.000	81.500.000	80.679.000	88.200.000	471.863.000	558.583.448	18,4	43,8	51,0	1.095.405.000
04.3 Diğer İdarelerden Alınan Bağış ve Yardımlar															0	0	0,0	0,0	0,0	
04.4 Kurumlardan ve Kişilerden Alınan Yardım ve Bağışlar	2.112							171							0	171	0,0	0,0	0,0	0
04.5 Proje Yardımları	5.470.013		76.533	-425	284.500	16.025	1.571.350	2.837.775	363.450	4.983	121.575	120.000	680	106.650	2.418.088	3.085.008	27,6	44,2	0,0	6.100.000
04.6 Özel Gelirler															0	0	0,0	0,0	0,0	
<b>05. Diğer Gelirler</b>	<b>59.841.114</b>	<b>22.261.000</b>	<b>2.844.853</b>	<b>3.783.727</b>	<b>2.992.917</b>	<b>9.321.258</b>	<b>2.985.447</b>	<b>3.029.891</b>	<b>3.271.504</b>	<b>2.745.852</b>	<b>2.680.206</b>	<b>2.442.408</b>	<b>2.766.908</b>	<b>2.216.985</b>	<b>17.541.834</b>	<b>23.540.123</b>	<b>34,2</b>	<b>29,3</b>	<b>105,7</b>	<b>48.894.214</b>
05.1 Faiz Gelirleri	10.504.237	1.528.000	259.796	403	348.662	6.719	354.300	38.349	382.979	18.413	38.016	82.036	113.759	136.190	1.497.512	282.110	-81,2	14,3	18,5	3.862.000
05.2 Kişi ve Kurumlardan Alınan Paylar	26.329.954	7.790.000	2.528.654	3.486.349	2.453.127	2.552.015	2.501.541	2.722.839	2.512.054	2.469.178	2.533.043	1.999.437	2.391.448	1.486.682	14.919.867	14.716.501	-1,4	56,7	188,9	28.000.000
05.3 Para Cezaları	266.374	12.000	1.360	3.496	8.402	10.944	9.021	2.139	9.508	30.224	851		3.703	3.602	32.846	50.404	53,5	12,3	420,0	50.000
05.9 Diğer Çeşitli Gelirler	22.740.549	12.931.000	55.043	293.479	182.725	6.751.581	120.585	266.564	366.962	228.038	108.296	360.934	257.998	590.511	1.091.609	8.491.107	677,9	4,8	65,7	16.982.214
<b>06. Sermaye Gelirleri</b>	<b>0</b>	<b>0</b>	<b>0</b>	<b>0</b>	<b>0</b>	<b>0</b>	<b>0</b>	<b>0</b>	<b>0</b>	<b>0</b>	<b>0</b>	<b>0</b>	<b>0</b>	<b>0</b>	<b>0</b>	<b>0</b>	<b>0,0</b>	<b>0,0</b>	<b>0,0</b>	<b>0</b>
06.1 Taşınmaz Satış Gelirleri																				
06.2 Taşınır Satış Gelirleri														0	0	0				0
06.3 Menkul Kıymet ve Varlık Satış Gelirleri																				
06.9 Diğer Sermaye Satış Gelirleri																				
<b>08. Alacaklardan Tahsilat</b>	<b>0</b>	<b>0</b>	<b>0</b>	<b>0</b>	<b>0</b>	<b>0</b>	<b>0</b>	<b>0</b>	<b>0</b>	<b>0</b>	<b>0</b>	<b>0</b>	<b>0</b>	<b>0</b>	<b>0</b>	<b>0</b>	<b>0,0</b>	<b>0,0</b>	<b>0,0</b>	<b>0</b>
<b>09. Red ve İadeler (-)</b>	<b>0</b>	<b>0</b>	<b>0</b>	<b>0</b>	<b>0</b>	<b>0</b>	<b>0</b>	<b>0</b>	<b>0</b>	<b>0</b>	<b>0</b>	<b>0</b>	<b>0</b>	<b>0</b>	<b>0</b>	<b>0</b>	<b>0,0</b>	<b>0,0</b>	<b>0,0</b>	<b>0</b>