

**TÜRKİYE CUMHURİYETİ
ANKARA ÜNİVERSİTESİ**



2019

**KURUMSAL MALİ DURUM VE
BEKLENTİLER RAPORU**

**ANKARA
TEMMUZ-2019**

TÜRKİYE CUMHURİYETİ
ANKARA ÜNİVERSİTESİ
Strateji Geliştirme Daire Başkanlığı

İÇİNDEKİLER

SUNUŞ	3
1.GİRİŞ	4
2.OCAK-HAZİRAN 2019 DÖNEMİ BÜTÇE UYGULAMA SONUÇLARI.....	4
2.1.Bütçe Giderleri.....	5
2.2.Bütçe Gelirleri.....	12
2.3.Finansman.....	17
3.OCAK-HAZİRAN 2019 DÖNEMİNDE YÜRÜTÜLEN FAALİYETLER	19
3.1.2018-2019 Yılında Öğrencilere Yönelik Faaliyetler.....	19
3.2.İdari Kapasiteyi Arttırmaya Yönelik Faaliyetler.....	23
3.3.Bilimsel ve Teknolojik Araştırmalara İlişkin Faaliyetler.....	24
3.4.Yatırımlarla İlgili Yürütülen Diğer Faaliyetler.....	27
4.TEMMUZ-ARALIK 2019 DÖNEMİNE İLİŞKİN BEKLENTİLER VE HEDEFLER.....	29
5.TEMMUZ-ARALIK 2019 DÖNEMİNDE YÜRÜTÜLECEK FAALİYETLER.....	30
EKLER	
1.Gider tablosu.....	31
2.Gelir tablosu.....	32

ÜST YÖNETİCİ SUNUŞU

01.01.2006 tarihinde yürürlüğe konulan 5018 Sayılı Kamu Mali Yönetimi ve Kontrol Kanunu tüm hükümleri ile; Mali yönetim ve kontrol sistemimizi uluslararası standartlar ve Avrupa Birliği uygulamalarıyla uyumlu olarak yeniden yapılandırmayı amaçlayan, kalkınma planları ve programlarda yer alan politika ve hedefler doğrultusunda kamu kaynaklarının etkili, ekonomik ve verimli bir şekilde elde edilmesi ve kullanılmasını, hesap verilebilirliği ve mali saydamlığı sağlamak üzere, kamu mali yönetiminin yapısını ve işleyişini, bütçelerinin hazırlanmasını, uygulanmasını, raporlanmasını ve mali kontrolü düzenleyerek, kanunun getirdiği yeni anlayış ile kamu idarelerine, stratejik plan, performans programı, performans esaslı ve çok yıllık bütçeleme ve faaliyet raporları hazırlama görevini vermiştir.

Bu bağlamda, 5018 sayılı Kamu Mali Yönetimi ve Kontrol Kanunu'nun 30 uncu maddesi ile kurumların ilk altı aylık bütçe uygulama sonuçları, ikinci altı aya ilişkin beklentiler ve hedefler ile faaliyetlerini Temmuz ayı içinde kamuoyuna açıklayacakları hükme bağlanmıştır.

Üniversitemize 2019 yılında 1.002.898.000 TL.'si hazine yardımı ve 47.869.000 TL.'si ise, öz gelir karşılığı olarak toplam 1.050.767.000 TL. ödenek verilmiştir. Tahsis edilen bu ödeneklerin etkili, ekonomik ve verimli kullanılması temel ilke olarak benimsenmiştir. Bu yaklaşımla, ilk altı ayda toplam 508.894.326 TL gelir, 529.656.527 TL gider gerçekleşmesi olmuştur.

Yapılan bu harcamalarla yürütülen faaliyetlere ilişkin bilgileri, Üniversitemiz 2019 mali yılının ilk altı ayındaki bütçe gerçekleştirmelerini, faaliyetleri ve hedefleri ile ikinci altı aydaki tahmin ve beklentilerini içeren "*Kurumsal Mali Durum ve Beklentiler Raporu*" hazırlanarak kamuoyunun bilgisine sunulmuştur.

Saygılarımla.

Prof. Dr. Erkan İBİŞ
Rektör

1.GİRİŞ

Ankara Üniversitesi kurulduğu 21 Ekim 1946 tarihinden bu yana geçen sürede Cumhuriyet tarihi ve misyonunu milletiyle özdeşleştirmiştir. Yüksek Öğretim Kurumu tarafından 26.09.2017 tarihinde Ankara Üniversitesi'ne Araştırma Üniversitesi statüsü verilmiştir. Bugün itibariyle, 18 fakülte, 1 yüksekokul, 1 Devlet konservatuvarı, 11 meslek yüksekokulu, 14 enstitü, 46 araştırma ve uygulama merkezi, 3 araştırma uygulama hastanesi ile 2 merkez bulunmaktadır.

Üniversitemizde, 4.129 akademik personel ve 71 yabancı uyruklu akademik personel ile 2018-2019 eğitim-öğretim döneminde 7.858 öğrenciye ön lisans, 41.433 öğrenciye lisans, 9.592 öğrenciye yüksek lisans ve 6.109 öğrenciye doktora düzeyinde eğitim hizmeti sunulmuştur. 4.632 idari personel, 546 sözleşmeli idari personel, 2.198 kişi işçi olmak üzere toplam 11.576 akademik ve idari personel ile faaliyet gösteren Üniversitemizin 2019 dönemi itibarıyla bütçe gerçekleştirmeleri ile ilgili ayrıntılı bilgilerin yer aldığı rapor kamuoyunun bilgi ve değerlendirmelerine sunulmuştur.

2019 yılı ilk altı aylık sürede 345 adet (73 yeni açılan, 99 kapatılan) Üniversitemiz kaynaklarından, 239 adet (35 yeni açılan, 21 kapatılan) TÜBİTAK kaynaklarından, 122 adet (4 yeni açılan) Avrupa Birliği ve Uluslararası Kuruluşlar tarafından, 8 adet (1 kapatılan) Strateji ve Bütçe Başkanlığı (Kalkınma Bakanlığı) tarafından, 2 adet Sanayi ve Teknoloji Bakanlığı tarafından desteklenmek üzere toplam 716 adet bilimsel araştırma projesi desteklenmiştir.

2. OCAK-HAZİRAN 2019 DÖNEMİ BÜTÇE UYGULAMA SONUÇLARI

22 Aralık 2018 tarih ve 30642 mükerrer sayılı Resmi Gazetede yayımlanan 7156 sayılı Merkezi Yönetim Bütçe Kanunu ile 2019 yılı için Üniversitemize 1.050.767.000 TL ödenek tahsis edilmiş olup 2019 yılı ödeneğinin ekonomik dağılım tablosu (Tablo-1) aşağıda gösterilmiştir.

Tablo 1-Ankara Üniversitesi 2019 Yılı Ödeneği Ekonomik Kodlara Göre Dağılımı (TL)

01	Personel Giderleri	724.941.000,00
02	Sosyal Güvenlik Kurumlarına Devlet Primi Giderleri	122.591.000,00
03	Mal ve Hizmet Alım Giderleri	50.643.000,00
05	Cari Transferler	32.842.000,00
06	Sermaye Giderleri	119.750.000,00
TOPLAM		1.050.767.000,00

2.1. BÜTÇE GİDERLERİ

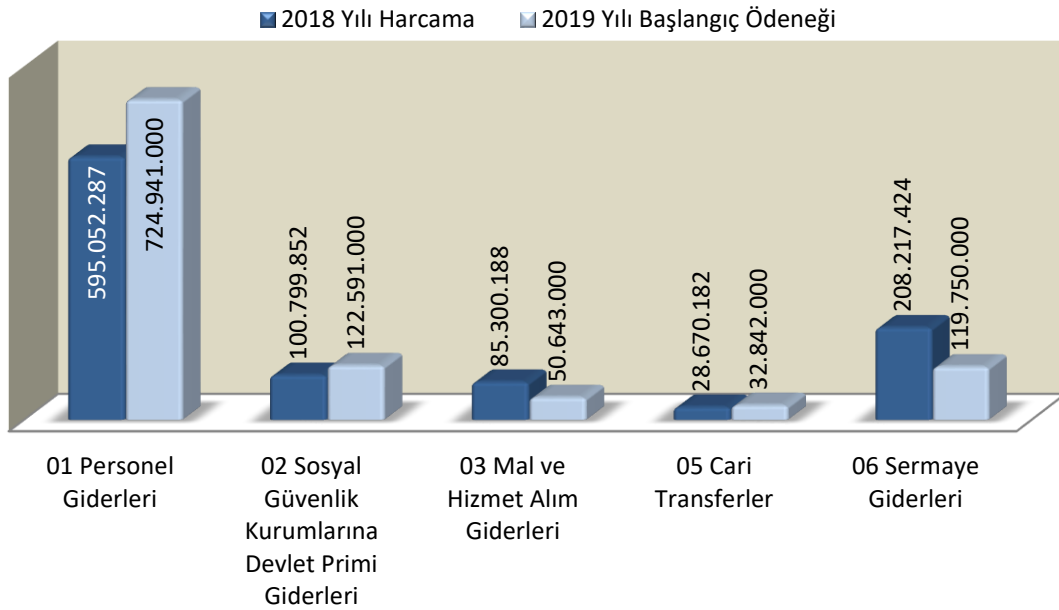
Üniversitemiz 2019 yılı ilk altı aylık dönem sonu bütçe giderleri toplamı 529.656.527 TL, bir önceki yılın ilk altı aylık dönem sonu bütçe giderleri toplamı ise 469.892.027 TL olarak gerçekleşmiştir.

2019 yılı birinci altı aylık dönem bütçe gider gerçekleştirmelerinde, 2018 yılı aynı dönemine göre personel giderlerinde % 23,1 sosyal güvenlik kurumu giderlerinde % 23,1 cari transferlerde % 25,8 mal ve hizmet alımlarında % 0,5 oranında artış ve sermaye giderlerinde % -34,0 azalış meydana gelmiştir.

2.1.1.Gider Türleri İtibariyle 2018 Yılı Gider Gerçekleşmeleri ve 2019 Yılı Bütçe Ödeneklerinin Karşılaştırılması:

Üniversitemizin, 2018 yılı bütçe gerçekleştirmeleri ve 2019 yılı başlangıç bütçe ödeneklerinin, Ayrıntılı Bütçe sistemine uygun olarak gider türleri itibariyle dağılım ve değişimleri Grafik-1’de sunulmuştur.

Grafik-1 Bütçe Giderlerinin 2018 Yılı Gerçekleşme Toplamı ile 2019 Yılı Başlangıç Ödenekleri Gelişimi

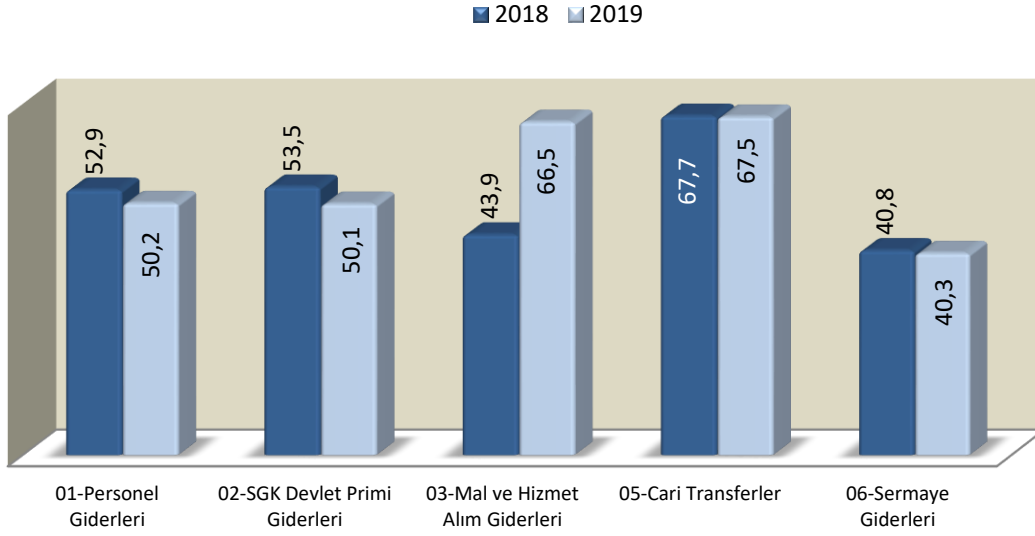


2018 yıl sonu itibariyle gider gerçekleştirmeleri toplam 1.018.039.933 TL olmuştur. 2019 yılında 7156 sayılı Merkezi Yönetim Bütçe Kanunu ile Üniversitemize 1.050.767.000 TL ödenek tahsis edilmiştir. 2018 yılı bütçe başlangıç ödeneklerine göre Üniversitemiz 2019 yılı bütçe ödeneklerinde %12,5 oranında artış gerçekleşmiştir.

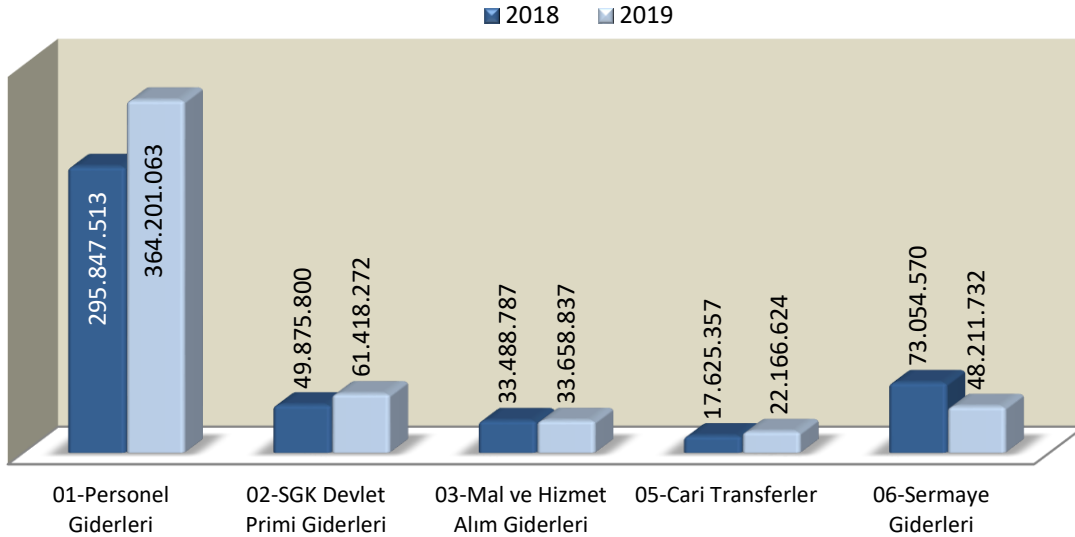
2.1.2. Ekonomik Sınıflandırmaya Göre Harcamaların Ocak-Haziran Dönemi Gerçekleşme Tutarları:

Üniversitemiz bütçe giderlerinin 2018 yılında Ocak-Haziran dönemi için gerçekleşme tutarı toplam 469.892.027 TL, 2019 yılında ise 529.656.527 TL olmuştur (Grafik-2). Gerçekleşme oranları ise 2018 yılı için %46,2 2019 yılı için %50,4 olmuştur (Grafik-3).

Grafik-2 Bütçe Giderlerinin 2018 ve 2019 Yılı İlk Altı Aylık Gerçekleşme Oranlarının (%) Karşılaştırılması

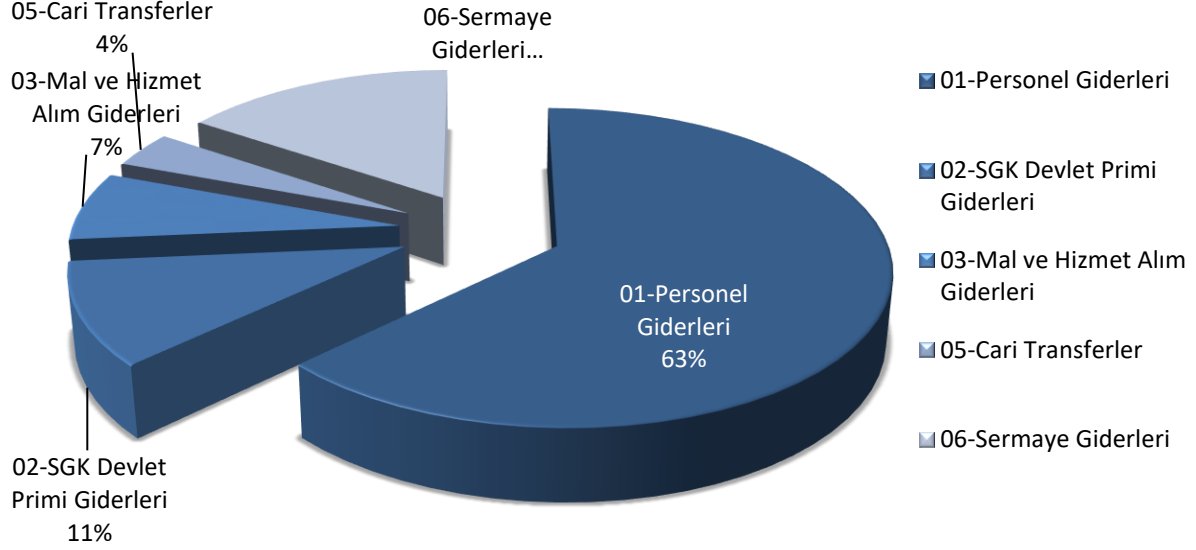


Grafik-3 Bütçe Giderlerinin 2018 ve 2019 Yılı İlk Altı Aylık Gerçekleşme Tutarlarının (TL) Karşılaştırılması

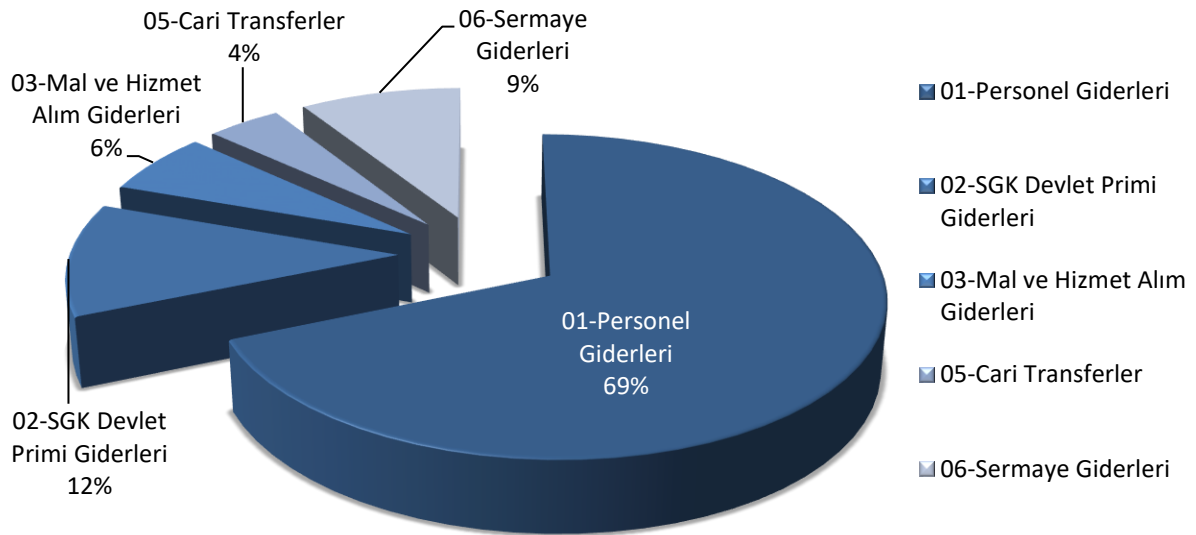


2.1.3. Bütçe Giderlerinin Ekonomik Sınıflandırmaya Göre Haziran Ayı Sonu Harcamalarının 2018 ve 2019 Yıllarına Göre Ekonomik Dağılımı (Grafik 4-5):

Grafik-4 2018 Yılı Haziran Ayı Sonu Harcamalarının Oransal (%) Dağılımı



Grafik-5 2019 Yılı Haziran Ayı Sonu Harcamalarının Oransal (%) Dağılımı



2.1.4.Üniversitemiz Harcama Birimlerine Ait 2018-2019 Yılları Harcamaları

Tablo 2-Ankara Üniversitesi 2019 Yılı Ödeneği Ekonomik Kodlara Göre Dağılımı (TL)

BİRİM KODU	BİRİM ADI	2018			2019		
		Bütçe Ödeneği (TL)	Gerçekleşen Harcama	Harcama Oranı (%)	Bütçe Ödeneği (TL)	Gerçekleşen Harcama	Harcama Oranı (%)
			(30.06.2018)			(30.06.2019)	
901	Özel Kalem (Rektörlük)	55.922.820,00	50.066.303,91	89,5	42.169.800,00	37.049.119,38	87,9
902	Özel Kalem (Genel Sekreterlik)	4.545.910,00	2.341.048,68	51,5	5.626.800,00	3.247.223,77	57,7
904	İdari ve Mali İşler Daire Başkanlığı	71.838.710,00	22.244.295,42	31,0	67.856.300,00	26.812.022,55	39,5
905	Personel Daire Başkanlığı	19.239.000,00	10.662.654,56	55,4	25.326.000,00	13.150.710,09	51,9
906	Kütüphane ve Dokümantasyon Daire Başkanlığı	7.556.000,00	2.366.928,92	31,3	6.247.000,00	2.383.194,85	38,1
907	Sağlık, Kültür ve Spor Daire Başkanlığı	32.834.400,00	18.254.335,29	55,6	34.716.700,00	22.580.112,81	65,0
908	Bilgi İşlem Daire Başkanlığı	9.042.300,00	2.418.500,14	26,7	8.763.900,00	4.017.487,32	45,8
909	Yapı İşleri ve Teknik Daire Başkanlığı	97.622.320,00	28.940.885,79	29,6	66.893.800,00	17.919.527,22	26,8
910	Öğrenci İşleri Daire Başkanlığı	2.860.600,00	2.587.185,92	90,4	3.613.300,00	4.021.062,46	111,3
911	Strateji Geliştirme Daire Başkanlığı	2.937.000,00	1.626.926,83	55,4	3.541.000,00	1.846.675,00	52,2
912	Hukuk Müşavirliği	1.135.120,00	539.782,89	47,6	1.117.300,00	568.652,37	50,9
951	İç Denetim Birim Başkanlığı	641.000,00	334.562,12	52,2	766.000,00	338.508,66	44,2
970	Sağlık Kültür ve Spor Daire Başkanlığı (öz.gel.-maas)	1.854.000,00	962.992,31	51,9	2.252.000,00	969.891,95	43,1
200	Sağlık Bilimleri Enstitüsü	14.259.050,00	5.767.937,34	40,5	17.151.450,00	7.058.060,03	41,2
207	Hepatoloji Enstitüsü	516.320,00	227.145,17	44,0	708.900,00	254.619,23	35,9
216	Kök Hücre Enstitüsü	1.334.260,00	1.050.108,71	78,7	2.578.400,00	1.388.572,98	53,9
217	Adli Bilimler Enstitüsü	789.720,00	434.707,83	55,0	1.379.350,00	533.944,04	38,7
230	Tıp Fakültesi	99.633.830,00	53.507.515,87	53,7	125.909.700,00	63.377.017,74	50,3
234	Dış Hekimliği Fakültesi	19.978.800,00	10.217.375,43	51,1	24.230.100,00	13.205.564,69	54,5
237	Eczacılık Fakültesi	17.597.110,00	9.377.109,55	53,3	21.570.100,00	11.114.178,18	51,5
239	Veteriner Fakültesi	29.156.260,00	15.475.831,06	53,1	34.849.100,00	18.160.976,13	52,1
241	Sağlık Bilimleri Fakültesi	10.032.860,00	5.342.823,72	53,3	11.627.200,00	4.830.057,50	41,5
243	Hemşirelik Fakültesi				803.400,00	1.748.760,97	217,7
300	Sağlık Hizmetleri Meslek Yüksekokulu	2.784.830,00	1.371.039,02	49,2	3.181.000,00	1.553.504,88	48,8
301	Kızılcahamam Meslek Yüksekokulu	109.730,00	163.711,83	149,2	401.500,00	204.228,05	50,9
306	Haymana Meslek Yüksekokulu	971.990,00	444.760,57	45,8	1.137.300,00	578.641,49	50,9
307	GAMA Meslek Yüksekokulu	1.249.570,00	549.300,51	44,0	1.518.900,00	618.291,11	40,7
330	Cebeci Uygulama ve Araştırma Hastanesi	38.204.300,00	20.654.793,65	54,1	47.648.800,00	24.720.981,85	51,9
331	İbn-i Sina Uygulama ve Araştırma Hastanesi	65.612.700,00	38.706.196,39	59,0	97.318.200,00	50.109.053,25	51,5
335	Dış Hekimliği Uygulama Hastanesi	2.317.000,00	1.489.143,13	64,3	2.819.000,00	1.767.208,82	62,7
338	Veteriner Uygulama Merkezi	166.280,00	144.633,97	87,0	178.700,00	133.713,16	74,8
400	Fen Bilimleri Enstitüsü	11.571.330,00	4.641.605,96	40,1	13.306.050,00	5.852.002,74	44,0
405	Nükleer Bilimler Enstitüsü	1.452.960,00	770.140,09	53,0	2.415.100,00	989.508,91	41,0
415	Biyoteknoloji Enstitüsü	1.684.600,00	863.381,43	51,3	2.778.300,00	992.307,66	35,7
424	Su Yönetimi Enstitüsü	342.380,00	238.605,17	69,7	795.550,00	357.143,73	44,9
425	Hızlandırıcı Teknolojileri Enstitüsü	1.178.700,00	686.796,32	58,3	1.844.450,00	1.183.657,58	64,2
SAYFA TOLAMI		628.973.760,00	315.471.065,50	50,2	685.040.450,00	345.636.183,15	50,5

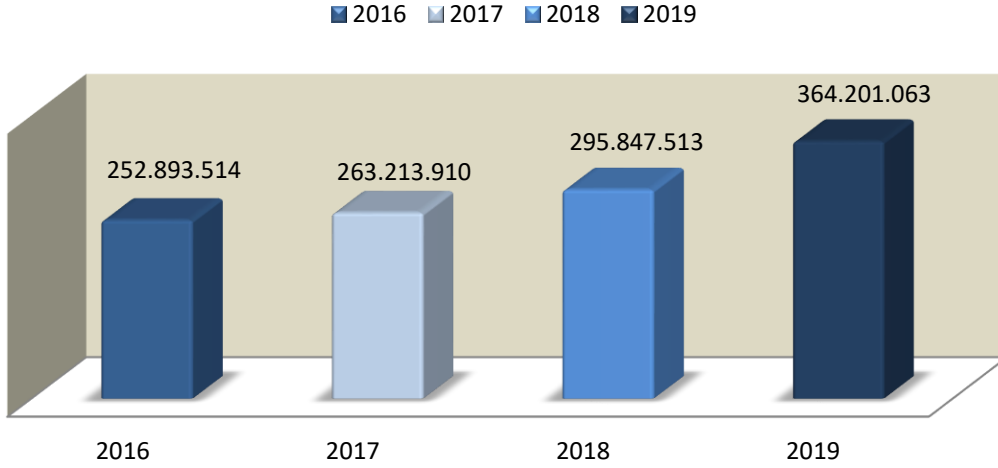
Tablo 2-Ankara Üniversitesi 2019 Yılı Ödeneği Ekonomik Kodlara Göre Dağılımı (TL) (Devamı)

BİRİM KODU	BİRİM ADI	2018			2019		
		Bütçe Ödeneği (TL)	Gerçekleşen Harcama (30.06.2018)	Harcama Oranı (%)	Bütçe Ödeneği (TL)	Gerçekleşen Harcama (30.06.2019)	Harcama Oranı (%)
427	Gıda Güvenliği Enstitüsü	186.000,00	90.072,06	48,4	286.700,00	109.425,83	38,2
430	Fen Fakültesi	30.756.020,00	16.518.768,42	53,7	36.726.200,00	19.278.850,12	52,5
443	Mühendislik Fakültesi	24.698.210,00	13.203.480,52	53,5	30.113.400,00	15.741.851,68	52,3
447	Ziraat Fakültesi	47.505.730,00	24.603.985,67	51,8	56.492.800,00	29.157.909,26	51,6
503	Kalecik Meslek Yüksekokulu	1.683.090,00	907.390,31	53,9	2.227.700,00	1.159.036,89	52,0
504	Elmadağ Meslek Yüksekokulu	2.576.700,00	1.331.571,20	51,7	2.999.100,00	1.484.599,30	49,5
506	Nallıhan Meslek Yüksekokulu	895.640,00	483.583,39	54,0	1.143.000,00	546.272,72	47,8
534	Ziraat Uygulama Merkezi	117.640,00	0,00	0,0	130.400,00	62.795,33	48,2
601	Türk İnkılap Tarihi Enstitüsü	2.867.030,00	1.496.622,35	52,2	4.347.250,00	1.735.328,03	39,9
604	Sosyal Bilimler Enstitüsü	34.465.170,00	13.259.378,62	38,5	38.828.150,00	16.087.255,77	41,4
605	Eğitim Bilimleri Enstitüsü	7.185.880,00	2.741.115,39	38,1	8.547.850,00	3.364.389,08	39,4
630	Eğitim Bilimleri Fakültesi	15.461.900,00	7.776.137,01	50,3	18.252.500,00	9.559.836,76	52,4
639	Hukuk Fakültesi	14.952.040,00	7.473.604,87	50,0	17.300.100,00	8.499.737,18	49,1
640	Siyasal Bilgiler Fakültesi	19.999.690,00	9.858.555,93	49,3	22.611.500,00	11.491.213,57	50,8
647	Güzel Sanatlar Fakültesi	1.037.440,00	555.467,15	53,5	1.350.500,00	819.500,13	60,7
649	Dil ve Tarih-Coğrafya Fakültesi	43.258.390,00	22.842.180,38	52,8	53.644.000,00	27.183.084,89	50,7
652	İletişim Fakültesi	7.850.150,00	4.047.453,03	51,6	9.205.800,00	4.764.921,05	51,8
654	İlahiyat Fakültesi	17.467.530,00	9.768.146,05	55,9	22.106.500,00	11.839.482,15	53,6
665	Spor Bilimleri Fakültesi	3.666.340,00	2.026.307,46	55,3	4.617.500,00	2.300.202,85	49,8
669	Uygulamalı Bilimler Fakültesi	1.791.680,00	1.172.910,95	65,5	2.746.600,00	1.646.415,69	59,9
677	Devlet Konservatuarı	3.545.040,00	1.735.389,96	49,0	4.198.400,00	2.044.454,22	48,7
683	Yabancı Diller Yüksekokulu	16.566.110,00	8.940.448,51	54,0	19.918.400,00	10.491.239,21	52,7
701	Başkent Meslek Yüksekokulu	1.001.400,00	472.650,49	47,2	1.124.100,00	559.399,49	49,8
702	Beypazarı Meslek Yüksekokulu	2.983.980,00	1.805.021,83	60,5	3.880.200,00	2.348.911,05	60,5
703	Ayaş Meslek Yüksekokulu	103.440,00	151.218,84	146,2	426.800,00	255.071,12	59,8
726	Adalet Meslek Yüksekokulu	1.244.750,00	633.426,26	50,9	1.621.600,00	942.042,96	58,1
731	Uzaktan Eğitim Merkezi	801.800,00	465.929,09	58,1	691.000,00	441.275,11	63,9
759	Diğer Merkezler	151.400,00	51.942,25	34,3	167.000,00	105.842,83	63,4
789	Diğer Bölümler	22.050,00	8.203,78	37,2	21.500,00	0,00	0,0
GENEL TOPLAM		933.816.000,00	469.892.027,27	50,3	1.050.767.000,00	529.656.527,42	50,4

2.1.5.Gider Türleri:

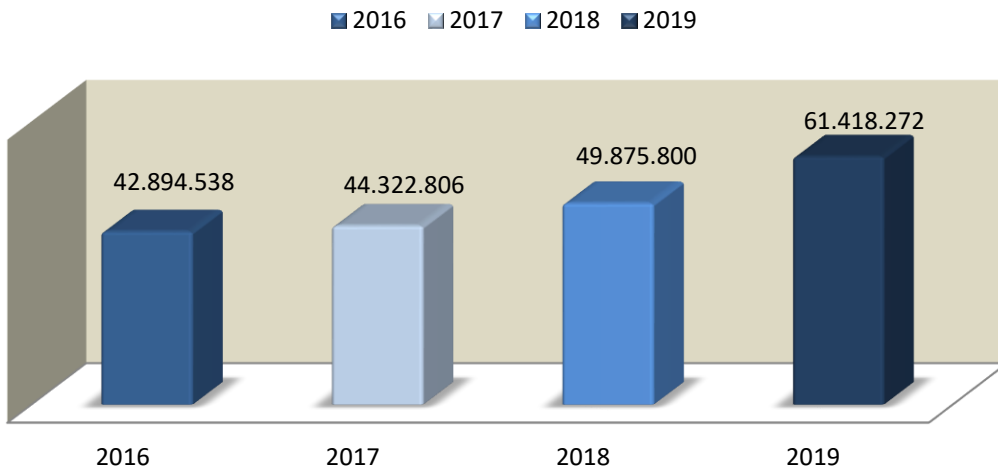
a) Personel Giderleri: 2018 yılı ilk altı aylık döneminde personel giderlerine 295.847.513 TL harcanmıştır. 2019 yılında %23,1 oranında artarak 364.201.063 TL olarak gerçekleşmiştir (Grafik-6).

2018 yılının ilk altı aylık döneminde personel giderlerine ayrılan toplam ödeneğin %49,7'si, 2019 yılında ise %50,2'si kullanılmıştır.

Grafik-6 Personel Giderleri (TL)

b) Sosyal Güvenlik Kurumlarına Devlet Primi Giderleri: 2018 yılı ilk altı aylık döneminde 49.875.800 TL harcanmış, 2019 yılında %23,1 oranında artarak 61.418.272 TL olarak gerçekleşmiştir (Grafik-7).

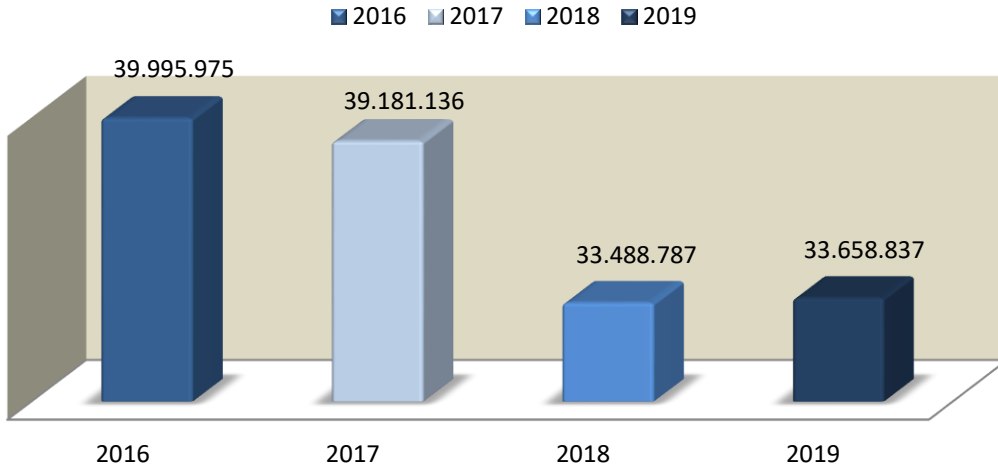
2018 yılının ilk altı aylık döneminde sosyal güvenlik kurumlarına devlet primi giderlerine ayrılan toplam ödeneğin %49,5'i, 2019 yılında ise %50,1'i kullanılmıştır.

Grafik-7 Sosyal Güvenlik Kurumlarına Devlet Primi Giderleri (TL)

c) Mal ve Hizmet Alımları Giderleri: 2018 yılı ilk altı aylık döneminde 33.488.787 TL harcanmış olup; 2019 yılında %0,5 oranında artarak 33.658.837 TL olarak gerçekleşmiştir (Grafik-8).

2018 yılının ilk altı aylık döneminde mal ve hizmet alımı için ayrılan toplam ödeneğin %39,3'ü, 2019 yılında ise %66,5'i kullanılmıştır.

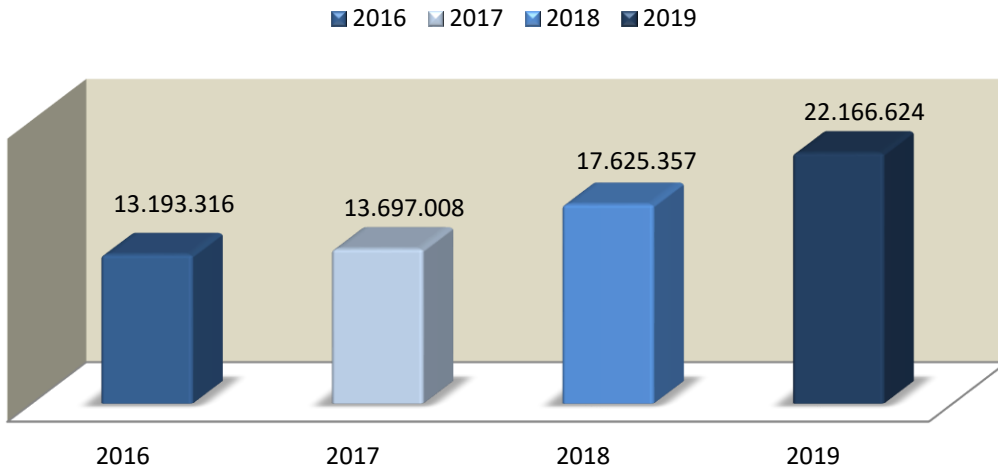
Grafik-8 Mal ve Hizmet Alım Giderleri (TL)



d) Cari Transferler: 2018 yılı ilk altı aylık döneminde 17.625.357 TL harcanmıştır. 2019 yılında ise bu rakam %25,8 oranında artarak 22.166.624 TL olarak gerçekleşmiştir (Grafik-9).

2018 yılının ilk altı aylık döneminde cari transferler için ayrılan toplam ödeneğin %61,5'i, 2019 yılında ise %67,5'i kullanılmıştır.

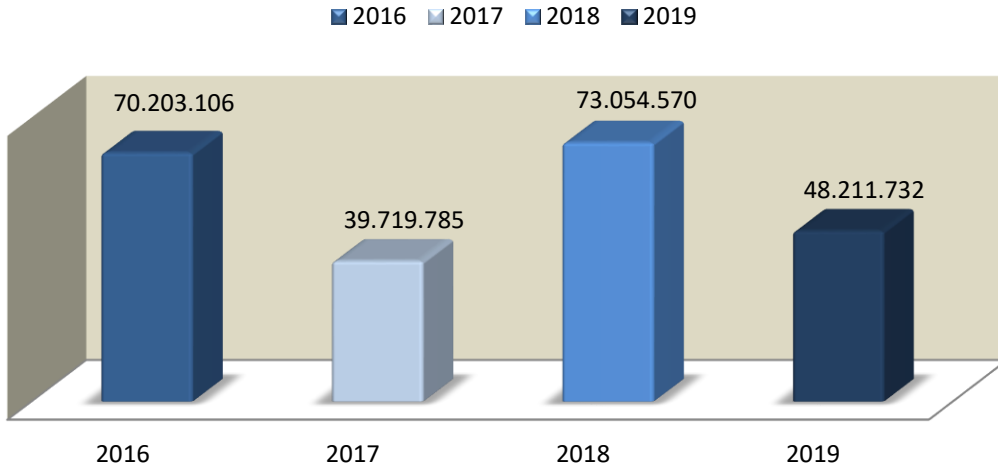
Grafik-9 Cari Transferler (TL)



e) **Sermaye Giderleri:** 2018 yılı ilk altı aylık döneminde 73.054.570 TL harcanmıştır. 2019 yılında ise bu rakam, %-34,0 oranında azalarak 48.211.732 TL olarak gerçekleşmiştir (Grafik 10).

2018 yılının ilk altı aylık döneminde sermaye giderleri için ayrılan toplam ödeneğin %35,1'i, 2019 yılında ise %40,3'ü kullanılmıştır.

Grafik-10 Sermaye Giderleri (TL)



2.2.BÜTÇE GELİRLERİ

Üniversitemiz 2019 yılı bütçe gelirlerinin 1.002.898.000 TL'si hazine yardımı ve 47.869.000 TL'si öz gelirlere oluşmak üzere 1.050.767.000 TL olarak gerçekleşmesi planlanmıştır.

2018 yılının ilk altı aylık döneminde 386.028.864 TL bütçe gelirleri elde edilmiştir. 2019 yılı aynı döneminde bütçe geliri %31,8 oranında bir artışla 508.894.326 TL olarak gerçekleşmiştir.

Bütçe gelirlerinin 2018 yılı gerçekleşme oranı %38,8 2019 yılı aynı döneminde ise %48,4 olmuştur.

2.2.1.Öz Gelirler

a)Teşebbüs ve Mülkiyet Gelirleri:

2019 yılı ilk altı aylık döneminde 17.071.404 TL teşebbüs ve mülkiyet geliri elde edilmiş ve gerçekleşme oranı %62,1 olmuştur. Bu miktarın 14.737.174 TL'lik kısmı mal ve hizmet satış gelirlerinden, 2.334.230 TL'lik kısmı da kira gelirlerinden elde edilmiştir.

Aynı dönemin 2018 yılında teşebbüs ve mülkiyet gelirleri 16.064.595 TL olup 2018 yılı ilk altı aylık dönemi için %43,7 oranında gerçekleşmiştir.

2019 yılı ilk altı aylık dönemde teşebbüs ve mülkiyetlerinde 2018 yılına oranla %6,3 oranında artış meydana gelmiştir. Teşebbüs ve Mülkiyet Gelirleri ile ilgili ayrıntılar Tablo 3'te gösterilmiştir.

b)Diğer Gelirler:

2019 yılının ilk altı aylık döneminde 17.541.834 TL gelir elde edilmiş ve gerçekleşme oranı %86,0 olmuştur. Bu gelirlerin 1.497.512 TL'lik kısmını kişilerden alınan faiz gelirleri, 14.919.867 TL'lik kısmını kişi ve kurumlardan alınan paylar, 32.846 TL'lik kısmını para cezaları ve 1.091.609 TL'lik kısmını ise diğer çeşitli gelirler oluşturmaktadır.

2018 yılının aynı döneminde diğer gelirler, 21.643.851 TL olup; 2018 yılı ilk altı aylık dönemi için %41,1 oranında gerçekleşmiştir.

2019 yılı ilk altı aylık dönemde 2018 yılına kıyasla %-19,0 oranında azalış meydana gelmiştir.

2.2.2.Alınan Bağış ve Yardımlar ile Özel Gelirler

2019 yılının ilk altı aylık döneminde 474.281.088 TL gelir elde edilmiş ve gerçekleşme oranı %47,3 olmuştur. Bu gelirin 471.863.000 TL'lik kısmı cari giderler için yapılan hazine yardımı tahakkuk ödemesi, 2.418.088 TL'lik kısmı ise proje yardımlarından oluşmaktadır.

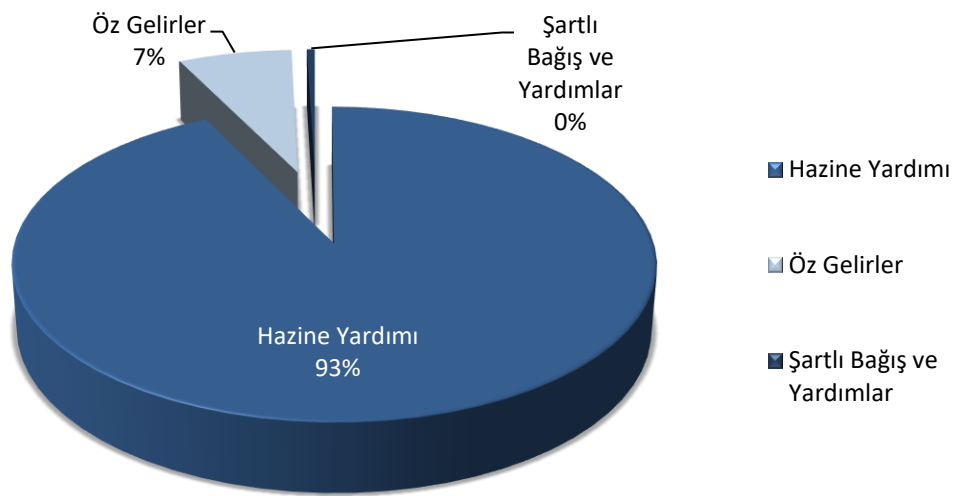
2018 yılı aynı döneminde alınan bağış ve yardımlar ile özel gelirler toplamı 348.320.418 TL'dir. Altı aylık dönem için %38,5 oranında gerçekleşmiştir.

2019 yılı ilk altı aylık dönemde 2018 yılına kıyasla %36,2 oranında artış meydana gelmiştir.

3- Ankara Üniversitesi 2019 Yılı Ocak-Haziran Dönemi Bütçe Gelirleri Dağılımı

2019 yılı Ocak-Haziran dönemi sonunda toplam 508.894.326 TL gelir elde edilmiştir. Bunun 471.863.000 TL'sini hazine yardımı, 2.418.088 TL'sini kurumlardan alınan şartlı bağış ve yardımlar, 34.613.238 TL'sini ise öz gelir oluşturmuştur.(Grafik-11).

Grafik-11 2019 Yılı Toplam Gelirler İçinde Hazine Yardımı ve Öz Gelir Dağılımı



Tablo-3 2018-2019 Yılları İlk Altı Aya İlişkin Öz Gelir Cetveli (Ayrıntılı)

GELİR EKONOMİK KODU				AÇIKLAMA	2018	2019	DEĞİŞİM ORANI (%)
					GERÇEKLEŞME	GERÇEKLEŞME	
3	1	1	1	Şartname, Basılı Evrak, Form Satış Gelirleri	17.262	5.280	-69,4
3	1	2	29	Örgün ve Yaygın Öğretimden Elde Edilen Gelirler	2.071.879	3.098.293	49,5
3	1	2	30	Sınav, Kayıt ve Bunlara İlişkin Diğer Hizmet Gelirleri	643.906	0	-100,0
3	1	2	31	İkinci Öğretimden Elde Edilen Gelirler	320.401	216.888	-32,3
3	1	2	32	Yaz Okulu Gelirleri	1.937	0	-100,0
3	1	2	33	Tezsiz Yüksek Lisans Gelirleri	1.869.649	1.662.102	-11,1
3	1	2	34	Tezli Yüksek Lisans Gelirleri	629.004	598.024	-4,9
3	1	2	35	Doktora Gelirleri	400.128	476.825	19,2
3	1	2	36	Sosyal Tesis İşletme Gelirleri	866.825	471.514	-45,6
3	1	2	38	Yurt Yatak Ücreti Gelirleri	2.141.733	2.426.327	13,3
3	1	2	45	Uzaktan Eğitimden Elde Edilen Gelirler	1.500.709	2.209.377	47,2
3	1	2	46	Uzaktan Öğretim Materyal Gelirleri	2.800	0	-100,0
3	1	2	98	667 S. KHK Kapsamında Tahsil Edilen Eğitim-Öğretim Ücretleri	1.830.098	1.583.557	-13,5
3	1	2	99	Diğer Hizmet Gelirleri	1.908.465	1.053.276	-44,8
3	6	1	1	Lojman Kira Gelirleri	87.195	89.954	3,2
3	6	1	2	Ecrimisil Gelirleri	197.980	68.793	-65,3
3	6	1	3	Sosyal Tesis Kira Gelirleri	896.070	604.293	-32,6
3	6	1	99	Diğer Taşınmaz Kira Gelirleri	71.854	1.571.189	2.086,7
3	9	9	99	Diğer Çeşitli Teşebbüs ve Mülkiyet Gelirleri	606.701	935.712	54,2
4	4	1	3	Kurumlardan Alınan Şartlı Bağış ve Yardımlar	111	0	-100,0
4	4	1	4	Kişilerden Alınan Şartlı Bağış ve Yardımlar	1.482	0	-100,0
4	5	1	10	YÖK Öğretim Üyesi Yetiştirme Programı Destekleri	480.000	120.000	-75,0
4	5	1	13	YÖK Burs Destekleri	1.242.825	2.234.088	79,8
4	5	1	14	YÖK Yurtdışı Araştırma Destekleri	0	64.000	#SAYI/0!
5	1	9	1	Kişilerden Alacaklar Faizleri	3.663	4.051	10,6
5	1	9	3	Mevduat Faizleri	1.912.865	1.480.218	-22,6
5	1	9	99	Diğer Faizler	1.024	13.243	1.193,3
5	2	6	16	Araştırma Projeleri Gelirleri Payı	13.011.482	14.919.867	14,7
5	3	2	99	Diğer İdari Para Cezaları	9.744	32.746	236,1
5	3	9	99	Yukarıda Tanımlanamayan Diğer Para Cezaları	3.154	100	-96,8
5	9	1	1	İrat Kaydedilecek Nakdi Teminatlar	18.181	40.998	125,5
5	9	1	6	Kişilerden Alacaklar	784.241	631.443	-19,5
5	9	1	19	Öğrenci Katkı Payı Telif Gelirleri	5.058.060	0	-100,0
5	9	1	99	Yukarıda Tanımlanamayan Diğer Çeşitli Gelirler	841.436	419.168	-50,2
TOPLAM					39.432.864	37.031.326	-6,1

Tablo-4 2018-2019 Yılları İlk Altı Aya İlişkin Hazine Yardımı Gelirleri Cetveli

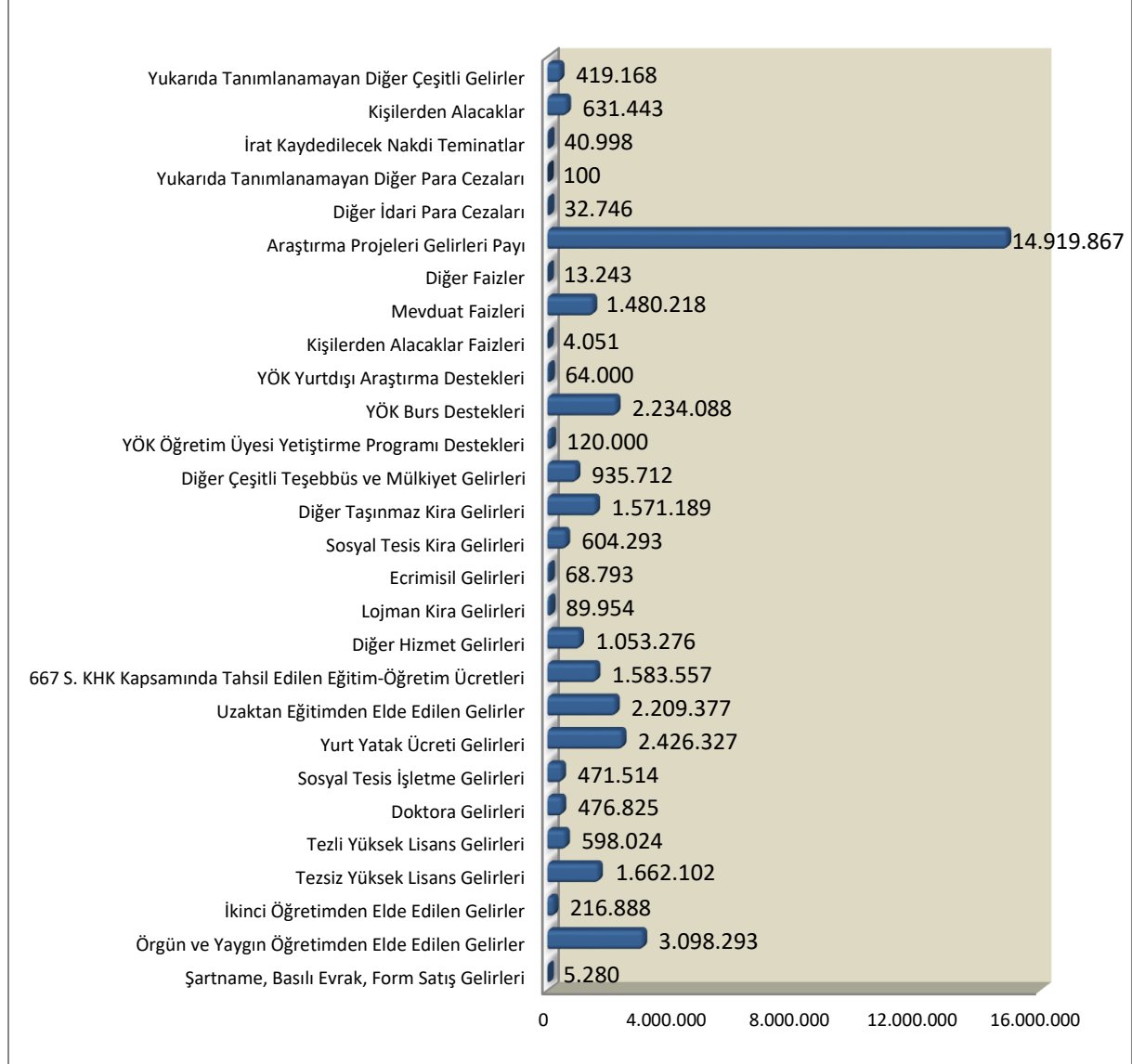
GELİR EKONOMİK KODU				AÇIKLAMA	2018	2019	DEĞİŞİM ORANI (%)
					GERÇEKLEŞME	GERÇEKLEŞME	
4	2	1	1	Hazine Yardımı (Cari)	344.796.000	418.241.000	21,30
4	2	2	1	Hazine Yardımı (Sermaye)	1.800.000	53.622.000	2.879,00
TOPLAM					346.596.000	471.863.000	36,14

Tablo-5 2018-2019 Yılları İlk Altı Aya İlişkin Toplam Gelirler Dağılım Cetveli

AÇIKLAMA	2018	2019	DEĞİŞİM ORANI (%)
ÖZ GELİRLER	37.708.446	34.613.238	-8,21
HAZİNE YARDIMI	346.596.000	471.863.000	36,14
ŞARTLI BAĞIŞ VE YARDIMLAR	1.724.418	2.418.088	40,23
TOPLAM	386.028.864	508.894.326	31,83

2019 yılı Haziran sonu itibariyle Üniversitemiz öz gelirleri içerisinde en fazla payı 05.2.6.16 Araştırma Projeleri Gelirleri payı oluşturmaktadır. 2019 yılı ocak-haziran ayı sonu itibariyle 14.919.867 TL olarak gerçekleşmiştir. Bununla ilgili ayrıntılar aşağıda gösterilmiştir (Grafik 12).

Grafik-12 Üniversitemiz 2019 yılı Ocak-Haziran Ayı sonu itibarıyla Öz Gelir Gerçekleşmelerinin Dağılımı



2.3.FİNANSMAN

2019 yılı ilk altı aylık dönemde toplam gelir 508.894.326 TL, toplam gider 529.656.527 TL olarak gerçekleşmiştir.

Üniversitemiz 2019 yılı bütçesi ile tahsis edilen 1.050.767.000 TL'lik başlangıç ödeneğinin 1.002.898.000 TL'si hazine yardımı tahakkuk ödemesi olarak öngörülmüştür. Kalan tutarın 47.869.000 TL'si öz gelir olarak öngörülen ve gelir kaydedilen tutardan finanse edilmektedir. Üniversitemiz öz gelirlerini, %30,0 oranında araştırma projeleri gelirleri payı oluşturmaktadır.

2019 yılının ilk altı ay için gelir – gider gelişimi ile verilen hazine yardımı tablosu aşağıda gösterilmiştir (Tablo-6).

Tablo-6 2019 Yılı Hazine Yardımı Talep Tablosu

KURUM ADI: ANKARA ÜNİVERSİTESİ										
(TL)										
GELİR-GİDER-FİNANSMAN KALEMLERİ	2019 Başlangıç	Ocak	Şubat	Mart	I.Üç Aylık Toplam	Nisan	Mayıs	Haziran	II.Üç Aylık Toplam	Toplam
GELİR TOPLAMI	1.050.767.000	91.231.356	92.233.607	86.670.116	270.135.079	82.161.626	71.695.116	84.903.562	238.760.304	508.895.383
Hazine Yardımı	1.002.898.000	86.247.000	80.729.000	79.937.000	246.913.000	76.629.000	67.642.000	80.679.000	224.950.000	471.863.000
Özgelir	47.869.000	4.984.356	11.504.607	6.733.116	23.222.079	5.532.626	4.053.116	4.224.562	13.810.304	37.032.383
Teşebbüs ve Mülkiyet Gelirleri	27.475.000	2.061.914	8.227.190	2.176.320	12.465.423	1.897.672	1.251.335	1.456.974	4.605.981	17.071.404
Alınan Bağış ve Yardımlar ile Özel Gelirler	0	77.590	284.500	1.571.350	1.933.440	363.450	121.575	680	485.705	2.419.145
Diğer Gelirler	20.394.000	2.844.853	2.992.917	2.985.447	8.823.216	3.271.504	2.680.206	2.766.908	8.718.618	17.541.834
Sermaye Gelirleri	0	0	0	0	0	0	0	0	0	0
Alacaklardan Tahsilat	0	0	0	0	0	0	0	0	0	0
GİDER TOPLAMI	1.050.767.000	83.676.970	85.384.563	94.180.548	263.242.081	100.890.928	91.622.424	73.901.093	266.414.446	529.656.527
Personel Giderleri	724.941.000	69.080.105	62.324.605	57.416.765	188.821.475	57.619.719	62.358.066	55.401.802	175.379.588	364.201.063
Sosyal Güvenlik Kurumlarına Devlet Primi Giderleri	122.591.000	11.859.787	10.661.985	9.628.170	32.149.942	9.710.730	9.970.695	9.586.905	29.268.330	61.418.272
Mal ve Hizmet Alım Giderleri	50.643.000	2.467.383	4.774.320	6.895.261	14.136.964	9.297.985	6.595.374	3.628.513	19.521.872	33.658.836
Tüketime Yönelik Mal ve Malzeme Alımları	42.276.000	2.362.827	4.219.380	5.797.773	12.379.980	7.814.439	5.505.380	2.832.544	16.152.362	28.532.342
Elektrik Alımları	11.516.000	1.256.708	2.171.695	1.557.035	4.985.438	3.035.767	1.538.811	1.344.884	5.919.463	10.904.900
Su Alımları	5.458.000	41.537	67.676	321.730	430.943	221.782	362.992	86.896	671.670	1.102.614
Yakacak Alımları	9.389.000	330.433	567.983	703.266	1.601.682	1.037.110	215.624	8.737	1.261.471	2.863.153
Diğer	15.913.000	734.149	1.412.026	3.215.742	5.361.917	3.519.779	3.387.953	1.392.027	8.299.758	13.661.675
Hizmet Alımları	4.925.000	82.722	462.340	770.559	1.315.621	792.954	613.011	613.583	2.019.547	3.335.168
Temizlik Hizmeti Alım Giderleri	0	40.863	9.000	13.656	63.519	60.013	18.622	33.139	111.774	175.293
Özel Güvenlik Hizmeti Alım Giderleri	0	0	0	0	0	27.757	0	0	27.757	27.757
Personel Servisi Kiralama Giderleri	1.187.000	0	74.220	67.472	141.692	70.846	70.846	74.220	215.912	357.604
Taahhüt Kiralaması Giderleri	1.196.000	0	199.095	82.842	281.937	118.995	175.018	384.583	678.596	960.533
Telefon Abonelik ve Kullanım Ücretleri	554.000	20.520	19.448	25.447	65.416	20.666	23.336	23.605	67.608	133.023
Diğer	1.988.000	21.339	160.577	581.141	763.057	494.677	325.189	98.036	917.901	1.680.958
Tedavi ve Cenaze Giderleri	0	0	0	0	0	0	0	0	0	0
Mal ve Hizmet Alımları (Diğer)	3.442.000	21.834	92.601	326.929	441.363	690.593	476.984	182.386	1.349.963	1.791.326
Cari Transferler	32.842.000	269.695	5.842.031	2.596.468	8.708.194	5.805.316	5.446.748	2.206.366	13.458.430	22.166.624
Sermaye Giderleri	119.750.000	0	1.781.622	17.643.884	19.425.506	18.457.178	7.251.541	3.077.507	28.786.226	48.211.732
Gayrimenkul Sermaye Üretim Giderleri	31.243.000	0	0	10.472.000	10.472.000	10.471.000	0	0	10.471.000	20.943.000
Gayrimenkul Büyük Onarım Giderleri	44.950.000	0	666.931	2.760.010	3.426.941	1.104.357	3.990.523	2.111.588	7.206.468	10.633.409
Diğer	43.557.000	0	1.114.691	4.411.874	5.526.566	6.881.821	3.261.018	965.919	11.108.758	16.635.323
SERMAYE TRANSFERLERİ	0	0	0	0	0	0	0	0	0	0
BORÇ VERME	0	0	0	0	0	0	0	0	0	0
BÜTÇE DENGESİ	0	7.554.386	6.849.044	-7.510.432	6.892.998	-18.729.303	-19.927.308	11.002.469	-27.654.142	-20.761.144
KISA VADELİ YABANCI KAYNAKLAR (-)	0	0	0	40.666.820	40.666.820	0	0	-37.177.153	-37.177.153	0
Bütçe Emanetleri				32.422.553	32.422.553			-29.531.553	-29.531.553	
Alınan Depozito ve Teminatlar				97.113	97.113			-211.947	-211.947	
Emanetler				4.364.284	4.364.284			-3.051.800	-3.051.800	
Alınan Avanslar				0	0			0	0	
Ödenecek Vergi ve Fonlar				2.742.989	2.742.989			-3.312.421	-3.312.421	
Ödenecek Sosyal Güvenlik Kesintileri				1.003.436	1.003.436			-1.007.957	-1.007.957	
Fonlar veya Diğer Kamu İdareleri Ad. Yap. Tahsilatlar				36.445	36.445			-61.476	-61.476	
ÖN ÖDEMELER	0	0	0	9.450.801	9.450.801	0	0	-8.490.782	-8.490.782	0
İş Avans ve Kredileri				984.084	984.084			-333.014	-333.014	
Personel Avansları				2.079	2.079			-10.440	-10.440	
Bütçedışı Avans ve Krediler				8.464.637	8.464.637			-8.147.329	-8.147.329	
HAZIR DEĞERLER VE MENKUL KIYMETLER	0	0	0	51.653.021	51.653.021	0	0	22.439.925	22.439.925	0
Kasa Hesabı				3	3			3	3	
Alınan Çekler				0	0			0	0	
Banka				53.418.614	53.418.614			19.830.266	19.830.266	
Verilen Çek ve Ödeme Emirleri (-)				-3.972.040	-3.972.040			-472.459	-472.459	
Proje Özel Hesabı				2.078.524	2.078.524			3.129.748	3.129.748	
Döviz Hesabı				127.810	127.810			127.810	127.810	
Döviz Gönderme Emirleri (-)				0	0			-175.553	-175.553	
Diğer Hazır Değerler				111	111			111	111	
Menkul Kıymet ve Varlıklar				0	0			0	0	

3.OCAK-HAZİRAN 2019 DÖNEMİNDE YÜRÜTÜLEN FAALİYETLER

3.1. 2019 YILININ İLK ALTI AYLIK DÖNEMİNDE ÖĞRENCİLERE YÖNELİK YÜRÜTÜLEN FAALİYETLER

A)Kısmi Zamanlı Çalışma Karşılığı Katkı:

Öğrenciler 2547 sayılı kanununun 46. maddesi gereğince Üniversitemizin fakülte, yüksekokul, daire başkanlıkları, öğrenci evleri ve diğer birimlerinde hafta sonu ve bayram tatilleri hariç hafta içi çalışmaları karşılığında maddi katkı almaktadırlar.

Bu şekilde çalışan öğrencilerimize saat karşılığı maddi katkı sağlanmaktadır. 2019 Ocak-Haziran Dönemi itibari ile çalışma saatlerine göre iki gruba ayrılmış olup çalışan öğrenci saatleri ve brüt ödenen ücretler aşağıdaki tablolarda gösterilmiştir(Tablo 7-8).

Tablo-7 2019 Yılı Ocak-Haziran Dönemi Kısmi Zamanlı Çalışan Öğrenci Sayısı

ÖDEME DÖNEMİ		ÇALIŞAN ÖĞRENCİ SAYISI	BRÜT ÖDENEN ÜCRET (TL)
1	01-14 OCAK 2019 (iş kazası primi ile)	1.479	356.358,54
2	01-14 OCAK 2019 (GSS primi ile)	59	14.064,69
3	15 OCAK-14 ŞUBAT 2019 (iş kazası primi ile)	1.219	499.063,41
4	15 OCAK-14 ŞUBAT 2019 (GSS primi ile)	45	17.998,71
5	15 ŞUBAT-14 MART 2019 (iş kazası primi ile)	1.510	630.034,44
6	15 ŞUBAT-14 MART 2019 (GSS primi ile)	60	25.298,25
7	15 MART-14 NİSAN 2019 (iş kazası primi ile)	1.722	717.799,47
8	15 MART-14 NİSAN 2019 (GSS primi ile)	58	24.707,01
9	15 NİSAN-14 MAYIS 2019 (iş kazası primi ile)	1.730	668.851,62
10	15 NİSAN-14 MAYIS 2019 (GSS primi ile)	60	24.536,46
11	15 MAYIS-14 HAZİRAN 2019 (iş kazası primi ile)	1.431	592.638,51
12	15 MAYIS-14 HAZİRAN 2019 (GSS primi ile)	58	24.536,46
TOPLAM		1.850	3.595.887,57

Tablo-8 2019 Yılı Ocak-Haziran Ayı Dönemi Başarı Bursu(Eski ilk 2000)

ÖDEME DÖNEMİ		ÇALIŞAN ÖĞRENCİ SAYISI	BRÜT ÖDENEN ÜCRET (TL)
1	01-14 OCAK 2019 (iş kazası primi ile)	47	13.894,14
2	01-14 OCAK 2019 (GSS primi ile)	1	295,62
3	15 OCAK-14 ŞUBAT 2019 (iş kazası primi ile)	38	22.899,18
4	15 OCAK-14 ŞUBAT 2019 (GSS primi ile)	1	602,61
5	15 ŞUBAT-14 MART 2019 (iş kazası primi ile)	49	29.527,89
6	15 ŞUBAT-14 MART 2019 (GSS primi ile)	1	602,61
7	15 MART-14 NİSAN 2019 (iş kazası primi ile)	48	28.925,28
8	15 MART-14 NİSAN 2019 (GSS primi ile)	1	602,61
9	15 NİSAN-14 MAYIS 2019 (iş kazası primi ile)	50	30.130,50
10	15 NİSAN-14 MAYIS 2019 (GSS primi ile)	1	602,61
11	15 MAYIS-14 HAZİRAN 2019 (iş kazası primi ile)	44	26.514,84
12	15 MAYIS-14 HAZİRAN 2019 (GSS primi ile)	1	602,61
TOPLAM		51	155.200,50

B)Barınma Hizmetleri:

Üniversitemizin Ankara içinde altı öğrenci evi mevcut olup toplam 1.185 öğrenci kapasitesi ile hizmet vermektedir(Tablo-9).

Tablo-9 2019 Yılı Ocak-Haziran Dönemi Barınma Hizmeti

ÖĞRENCİ EVİ ADI	KAPASİTESİ	KALAN ÖĞRENCİ SAYISI	
		KIZ	ERKEK
Milli Piyango Öğrenci Evi	372	406	
Cumhuriyet Öğrenci Evi	172	179	
Yıldırım Beyazıt Kız Öğrenci Evi	234	272	
Yıldırım Beyazıt Erkek Öğrenci Evi	160		195
Vehbi Koç Öğrenci Evi	200		204
Milli Piyango Ek Hizmet Binası	47	60	
TOPLAM	1.185	1.316	

C)Yemek Hizmetleri:

4734 sayılı Kamu İhale Kanunu kapsamında Üniversitemiz öğrenci ve personelinin öğle yemeği hizmet olarak satın alınmaktadır (Tablo-10). Yemekhanelerimizde ekonomik ve kaliteli yemek verilmektedir.

Tablo-10 2019 Yılı Ocak-Haziran Dönemi Sunulan Yemek Hizmeti

AYLAR	ÖĞRT. ÜY.	ARŞ. GRV.	MEMUR	ÖĞRENCİ	ÜCRETSİZ	İŞÇİ	MİSAFİR	YEMEK TOPLAMI	TOPLAM ÖDEME (TL)
OCAK	466	845	2.819	54.406	9.170	90	0	67.796	1.047.184,12
ŞUBAT	521	752	3.037	56.712	9.399	106	0	70.527	1.094.563,02
MART	624	1.046	3.186	114.097	15.724	77	0	134.754	2.153.235,23
NİSAN	657	968	2.974	92.780	14.073	196	0	111.648	1.794.206,12
MAYIS	519	861	1.501	43.427	8.406	32	0	54.746	864.725,00
HAZİRAN	1.857	637	2.015	26.720	4.114	21	0	35.364	580.147,28
TOPLAM	4.644	5.109	15.532	388.142	60.886	522	0	474.835	7.534.060,77

D)Spor Faaliyetleri:

Üniversitemiz öğrencilerinin beden, ruh ve zihin bakımından dengeli ve sağlıklı gelişmelerine yardımcı olmak amacı ile 4 branşta (tenis, yüzme, boks, masa tenisi) ücretsiz dersler düzenlenmiştir. Toplamda 200'den fazla öğrenciye verilen bu sportif faaliyetler hizmeti kapsamında tişört, çanta, bone, yüzücü gözlüğü hediye olarak verilmiştir. Üniversiteler arası düzenlenen Türkiye Şampiyonalarına ise toplamda 303 öğrenci, basketbol, basketbol 3x3, voleybol, hentbol, tenis, yelken, plaj voleybolu, kickboks, rugby, taekwondo, korfbol, buz hokeyi, atıcılık, korumalı futbol, satranç, güreş, halk dansları, wushu, motor sporları, atletizm, modern pentatlon branşlarında katılım göstermiş olup, 2 altın, 4 gümüş ve 3 bronz madalya kazanmışlardır.

E)Kültür ve Sanat Etkinlikleri:

Üniversitemiz bünyesinde oluşturulan Kültür Servisi faaliyetlerini tüm öğrencilerimize yönelik olarak sürdürmektedir. Ankara Üniversitesi, öğrencilerinin bilimsel gelişmelerinin yanı sıra kültürel gelişmelerine de önem vermektedir.

Türk Halk Müziği, Türk Sanat Müziği, Halk Oyunları, Salon Dansları, Vurmalı Çalgılar, Gitar, Bağlama, Drama, Resim vb. alanlarda öğrencilerimizin talepleri doğrultusunda düzenlenen kurslara, tüm fakülte ve yüksekokul öğrencileri ücretsiz olarak katılmaktadır (Tablo 11).

Ankara Üniversitesi tarafından her yıl düzenlenen Geleneksel Kültür Haftasında kurslar aracılığıyla kendilerini geliştiren öğrencilerimizin çalışmaları sergilenmektedir. Çok sayıda öğrenci ve öğretim elemanının görev aldığı Kültür Sanat Günleri Etkinliklerinde, tiyatro gösterileri, belgesel film gösterimleri, fotoğraf, el sanatları, resim ve ebru minyatür sergileri, konserler, satranç turnuvaları, drama, halk oyunları ve eşli dans gösterileri sunulmaktadır.

Öğretim elemanlarımız ve öğrencilerimizin katkılarıyla yıl boyunca devam eden kültürel etkinliklerimizi her yılın Haziran ayında turistik yörelere düzenlediğimiz "Kültür Etkinlikler Kapanış Gezisi" ile tatil edilerek, öğretim yılının başında tekrar çalışmalarına başlanmaktadır.

Tablo-11 2019 Öğretim Yılında Açılan Kurslara Katılan Öğrenci Sayıları

Kurs Adı	Öğrenci Sayısı
Bağlama (Kısa Sap)	30
Bağlama (Uzun Sap)	30
Gitar (Klasik)	80
Gitar (Pop)	40
Keman	40
Ney	35
Vurmalı Çalgılar	50
Geri Dönüşüm Orkestrası	40
Türk Halk Müziği Korosu	38
Türk Sanat Müziği Korosu	34
Ebru	100
Resim	50
Seramik	100
Keçe	60
Origami	30
Japon Satrancı	15
Fotoğraf	100
Beden ve Zihin Dili	50
İşaret Dili	200
Diksiyon	200
Girişimcilik	120
Yaratıcı Yazma	80
Sanat Okur Yazarlığı	80
Yaratıcı Drama	40
Tiyatro	70
Ekolojik Okur Yazarlık	25
Şapka Yapımı ve Tasarımı	40
Proje Geliştirme	25
3D Tasarım	20
Yoga	90
Türk Halk Dansları	127
Latin Dansları	381
TOPLAM	2.420

3.2.İDARİ KAPASİTEYİ ARTIRMAYA YÖNELİK FAALİYETLER

Üniversitemizde 2019 yılı ilk altı aylık döneminde idari personelin kapasitesini arttırmaya yönelik olarak çeşitli hizmet içi eğitim programları düzenlenmiştir. Böylece kamu görevini en iyi şekilde yürütecek personeller yetiştirilmeye çalışılmıştır. Düzenlenen hizmet içi eğitimler ve katılımcı sayıları tablo-12’de ayrıntılı olarak gösterilmiştir.

Tablo-12 2019 Yılı Ocak-Haziran Dönemi Hizmet İçi Eğitim Programı

EĞİTİMİN ADI	EĞİTİM TARİHİ	EĞİTİME KATILAN PERSONEL SAYISI
Aday Memur Hazırlayıcı Eğitim Programı	14.01-11.02.2019	24
Akademik Yazma Eğitimi (İngilizce) Programı (1. Grup)	13-21.02.2019	11
Araştırma Görevlileri İçin Eğiticilerin Eğitimi Sertifika Programı (1. Grup)	28.01-27.02.2019	79
Araştırma Görevlileri İçin Eğiticilerin Eğitimi Sertifika Programı (2. Grup)	28.01-27.02.2019	40
Görevde 20 Yılı Tamamlayan Personele Motivasyon Eğitim Programı	18-20.03.2019	33
Ankara Üniversitesi Liderlik Semineri (Bilgi Güvenliği Yönetimi-Kamu Yönetimi ve Verimlilik)	13.04.2019	56
Temel Bilgisayar Kullanımı Eğitim Programı	16-19.04.2019	16
Temel Bilgisayar Kullanımı Eğitim Programı	24-25.04.2019	20
Temel Bilgisayar Kullanımı Eğitim Programı	29-30.04.2019	15
Eğiticilerin Eğitimi (Hizmet İçi Eğitim Kavram ve Teknikleri) Programı	29.04-06.05.2019	30
Mobbing ve Cinsel Tacizle Mücadele Eğitim Programı	20.06.2019	107
Ulusal ve Uluslararası Proje Hazırlama Eğitimi Programı	27.06.2019	142
Akademik Yazma Eğitimi (İngilizce) Programı (2. Grup)	24-28.06.2019	7
Akademik Yazma Eğitimi (İngilizce) Programı (3. Grup)	24-28.06.2019	8
İç Denetçiler Temel Eğitim Programı	18-28.06.2019	5
TOPLAM		593

3.3.BİLİMSEL VE TEKNOLOJİK ARAŞTIRMALARA İLİŞKİN FAALİYETLER

a) TÜBİTAK Projeleri

2019 yılında TÜBİTAK projelerine önceki yıldan 225 proje devretmiş, yıl içerisinde 35 proje eklenmiş ve 21 proje ise tamamlanmıştır. Toplam 239 proje devam etmektedir.

Tablo-13 2019 Yılı Ocak-Haziran Ayı Dönemi TÜBİTAK Projeleri

Yılı	Önceki Yıldan Devreden Proje Sayısı (Adet)	Yıl İçinde Eklenen Proje Sayısı (Adet)	Yıl İçinde Tamamlanan Proje Sayısı (Adet)	Toplam Proje Sayısı (Adet)	Toplam Projelerin Tutarı (TL)	Projelerin Toplam Harcaması (TL)
2017	210	63	58	215	19.144.880,28	13.937.053,74
2018	215	29	25	219	12.202.722,34	6.001.529,03
2019	225	35	21	239	15.808.921,76	6.804.665,33

b) Rektörlük Bilimsel Araştırma Projeleri

2019 Yılında Bilimsel Araştırma Projelerine (BAP) önceki yıldan 352 proje devretmiş, yıl içerisinde 73 proje eklenmiş ve 99 proje ise tamamlanmıştır. Toplam 326 proje devam etmektedir.

Tablo-14 2019 Yılı Ocak-Haziran Ayı Dönemi BAP Projeleri

Yılı	Önceki Yıldan Devreden Proje Sayısı (Adet)	Yıl İçinde Eklenen Proje Sayısı (Adet)	Yıl İçinde Tamamlanan Proje Sayısı (Adet)	Toplam Proje Sayısı (Adet)	Toplam Projelerin Tutarı (TL)	Projelerin Toplam Harcaması (TL)
2017	390	206	251	345	57.822.538,97	18.611.155,81
2018	345	113	76	382	11.694.437,70	3.768.454,00
2019	352	73	99	326	61.718.381,92	5.243.291,68

c) Strateji ve Bütçe Başkanlığı (Kalkınma Bakanlığı) Destekli Projeler

2019 yılında Strateji ve Bütçe Başkanlığı (Kalkınma Bakanlığı) destekli projelere önceki yıldan 9 proje devretmiş olup; tamamlanan 1 proje ile birlikte 8 projeye devam etmektedir.

Tablo-15 2019 Yılı Ocak-Haziran Ayı Dönemi Strateji ve Bütçe Başkanlığı (Kalkınma Bakanlığı) Destekli Projeler

Yılı	Önceki Yıldan Devreden Proje Sayısı (Adet)	Yıl İçinde Eklenen Proje Sayısı (Adet)	Yıl İçinde Tamamlanan Proje Sayısı (Adet)	Toplam Proje Sayısı (Adet)	Toplam Projelerin Tutarı (TL)	Projelerin Toplam Harcaması (TL)
2017	6	3	1	8	60.740.000,00	11.331.114,48
2018	8	1	0	9	80.574.655,63	21.629.784,20
2019	9	0	1	8	260.931.343,95	11.246.715,62

d) SAN-TEZ Projeleri

2019 yılında SAN-TEZ projelerine önceki yıldan 4 proje devretmiş olup, 2 proje kapanmıştır. Toplam 2 proje devam etmektedir.

Tablo-16 2019 Yılı Ocak-Haziran Ayı Dönemi SAN-TEZ Projeleri

Yılı	Önceki Yılda Devreden Proje Sayısı (Adet)	Yıl İçinde Eklenen Proje Sayısı (Adet)	Yıl İçinde Tamamlanan Proje Sayısı (Adet)	Toplam Proje Sayısı (Adet)	Toplam Projelerin Tutarı (TL)	Projelerin Toplam Harcaması (TL)
2017	6	0	1	5	1.220.044,18	448.073,67
2018	5	0	0	5	696.479,66	100.245,62
2019	4	0	2	2	6.260.439,47	16.929,73

e) Diğer Projeler

Avrupa Birliği ve Uluslararası Kuruluşlardan Proje Karşılığı Sağlanan Hibeler kaynaklı olmak üzere 2019 yılına 111 adet proje devredilmiş, 4 adet eklenmiş proje bulunmakta olup, toplam 115 proje devam etmektedir. ERASMUS projeleri başlığı altında, 2019 yılında önceki yıldan devreden 4 adet proje devam etmektedir. FARABİ projesinde ise 2019 yılına devreden 1 proje devam etmektedir. Mevlana projesinde 2019 yılına devreden 1 proje devam etmektedir. UDAP (Ulusal Deprem Araştırma Programı) projeleri başlığı altında 1 adet proje açılmıştır.

Tablo-14 2019 Yılı Yatırım Harcamaları II.Dönem Gerçekleşme Raporu

1.000 (TL)

Sektör Adı : Eğitim

Bim No (1)	YSK (2)	Proje No (3)	Proje Adı (4)	Bütçe Türü (5)	Bitiş Yılı (6)	Yeri (7)	Proje Tut. Toplam(9)	2018 Kümülatif Harcama (10)	Ödene k Toplam (13)	+ / - (14)	Harcama Toplam (18)	
254796	408	2013H030660	Büyük Onarım	ÖZEL BÜTÇE	2021	Ankara	135.982	121.980	14.000		4.713	
265073	408	2014H040020	Tarihi Yapıların Etüd Projesi	ÖZEL BÜTÇE	2021	Ankara	5.495	2.495	1.000		0	
265076	408	2014H040030	Tarihi Yapıların Restorasyonu	ÖZEL BÜTÇE	2021	Ankara	94.911	51.773	15.059	+59(1) +2500 (4)	3.052	
254799	408	2019H050910	Açık ve Kapalı Spor Tesisleri	ÖZEL BÜTÇE	2019	Ankara	250	0	250		0	
246234	408	2019h036030	Çeşitli Ünitelerin Etüd Projesi	ÖZEL BÜTÇE	2019	Ankara	300	0	300		0	
250276	408	2019H030290	Muhtelif İşler	ÖZEL BÜTÇE	2019	Ankara	6.850	0	6.850		196	
246243	408	2016H031400	Muhtelif İşler	ÖZ GELİR	2019	Ankara	0	0	550			
246270	408	2019h036020	Yayın Alımı	ÖZEL BÜTÇE	2019	Ankara	5.450	0	5.450		1.896	
267540	408	2016H031420	Üniversite Bilgi Yönetim Sistemi	ÖZEL BÜTÇE	2020	Ankara	17.650	13.650	5.000	+2000 (2)	2.189	
	408	2018H040240	Yazma ve Nadir Eserler Projesi	ÖZEL BÜTÇE	2021	Ankara	4.500	1.500	1.440	+440 (3)	0	
TOPLAM							271.388	191.398	49.349	49.349	0	12.046

Sektör Adı : Sağlık

Bim No (1)	YSK (2)	Proje No (3)	Proje Adı (4)	Bütçe Türü (5)	Bitiş Yılı (6)	Yeri (7)	Proje Tut. Toplam(9)	2018 Kümülatif Harcama (10)	Ödene k Toplam (13)	+ / - (14)	Harcama Toplam (18)
251282	408	2012I000160	Muhtelif İşler	DÖNER SERMAYE	2020	Ankara	1.000		1.000		0
251327	408	2014I000080	Diş Hekimliği Uygulama Hastanesi	ÖZEL BÜTÇE	2019	Ankara	95.978	75.978	51.121	+31121 (1)	10
251330	408	2014I000080	İnşaat	ÖZEL BÜTÇE	2019	Ankara	73.000	63.000	10.000		0
251336	408	2014I000080	Makine ve Teçhizat	ÖZEL BÜTÇE	2019	Ankara	22.978	12.978	10.000		0
TOPLAM							133.978	75.978	79.021		7.734

Sektör Adı : Diğer Kamu Hizmetleri (Sosyal)

Bim No (1)	YSK (2)	Proje No (3)	Proje Adı (4)	Bütçe Türü (5)	Bitiş Yılı (6)	Yeri (7)	Proje Tut. Toplam(9)	2018 Kümülatif Harcama (10)	Ödene k Toplam (13)	+ / - (14)	Harcama Toplam (18)	
264796	408	2006K120470	Elektron Hızlandırıcısı ve İşinim Tesisi (TARLA)	ÖZEL BÜTÇE	2020	Ankara	246.523	238.164	10		5.569	
252270	408	2006K120470	İnşaat	ÖZEL BÜTÇE	2013	Ankara	17.219	17.219	0		0	
252225	408	2010K120520	İnşaat	ÖZEL BÜTÇE	2013	Ankara	9.661	9.661	0		0	
252240	408	2010K120520	Diğer	ÖZEL BÜTÇE	2019	Ankara	11.921	11.911	10		684	
257979	408	2012K120440	Yer Bilimleri Uyg. ve Ar. Merk.	ÖZEL BÜTÇE	2019	Ankara	14.100	14.090	10		4.432	
257900	408	2019K120750	Rektörlük Bilimsel Araştırma Projeleri	ÖZEL GELİR	2019	Ankara	6.217	0	6.217		2.498	
257475	408	2016K121120	Kordon Kanından Biyoteknolojik Hücre Ürün Geliştirme Altyapısı	ÖZEL BÜTÇE	2019	Ankara	4.324	4.024	300		341	
257504	408	2016K121130	Kök Hücre Enstitüsü GMP-Doku ve Hücre Üretim Merkezi	ÖZEL BÜTÇE	2019	Ankara	29.620	28.620	1.000		6.217	
252288	408	2017K120760	Kök Hücre Araştırma Merkezi	ÖZEL BÜTÇE	2020	Ankara	133.200	8.141	20.943		12.952	
	408	2017K120770	Kolorektal Kanseri Erken Tanı Araştırma Projesi	ÖZEL BÜTÇE	2020	Ankara	28.648	16.212	10		0	
TOPLAM							484.214	330.823	28.500		32.693	
GENEL TOPLAM							889.580	598.199	49.349	156.870	0	52.473

3.4.YATIRIMLAR İLE İLGİLİ YÜRÜTÜLEN DİĞER FAALİYETLER

2019 Yılı Spor Sektörü Yapım İşleri

1. Açık ve Kapalı Spor Tesisleri

2019 Yılı Eğitim Sektörü Yapım İşleri

1. Ziraat Fakültesi Tescilli Yemler ve Hayvan Besleme Binası Restorasyon ve Uygulama İş
2. Cebeci Uygulamalı Bilimler Fakültesi Binası Büyük Onarım İş
3. Tıp Fakültesi Kalp Merkezi Binası 2 Bodrum Kat Tadilatı ve Yangın Merdiveni Yapım İş
4. Vehbi Koç Öğrenci Evi Yangın Merdiveni Yapım İş
5. Ziraat Fakültesi Toprak Bilimi ve Bitki Besleme Bölümü B Blok Amfi Tadilat Yapılması İş
6. Beypazarı Meslek Yüksekokulu Sergi Salonuna Montajlı Mobilya Alım İş
7. Tıp Fakültesi Morfololi Binası Büyük Onarım İş
8. Keçiören Konferans Salonu Tadilatı, Kazan Dairesi Otomasyon Sistemi ve Yemekhane Binası Çatı Onarım İş
9. 10. Yıl Yerleşkesi Muhtelif Mahallerde Parke Döşeme, Alüminyum Doğrama ve Altyapı İş
10. Gölbaşı 50. Yıl Yerleşkesi 560 Kw'lık Jeneratör Alternatörünün Tamirinin Yapılması, Enerji Mühendisliği 330 Kw'lık Jeneratörünün ve Beşevler 10. Yıl Yerleşkesi 3 Adet 1130 Kw'lık Jeneratörlerinin Ağır Bakımlarının Yapılması İş
11. Cebeci Tıp Fakültesi Sistem Kontrol Odasına Soğutma Sistemi Yapılması İş
12. Strateji Geliştirme Daire Başkanlığı Ofis Tadilatları Yapılması İş
13. Muhtelif Çatılara Ait Onarım Yapılması İş
14. Ziraat Fakültesi Tarım Makineleri Mühendisliği Bölümü Sundurma Mahalinin Kapalı Alana Dönüştürülmesi İş
15. Gölbaşı 50. Yıl Yerleşkesi Enerji Mühendisliği Bölümü Kazan Dairesi Tadilatı Yapılması İş
16. Tıp Fakültesi Cebeci Yerleşkesi Hermetik Kapı Yapılması İş
17. İbn-i Sina Araştırma ve Uygulama Hastanesine İnşaat Malzemesi Alımı
18. Şevket Aziz Kansu Binası ve Fen Fakültesi E Blok Isıtma Tesisatları Tadilatı Yapılması İş
19. Cebeci Tıp Fakültesi Göz Hastanesi Dersane ve Koridor Tadilatı Yapılması İş
20. Gümüşdere Yerleşkesi Peyzaj Mimarlığı Bodrum Kat Tadilatı Yapılması İş
21. Mühendislik Fakültesi Gıda Mühendisliği Laboratuvarlarına Doğalgaz Bağlantısı Yapılması İş
22. Bilgi İşlem Daire Başkanlığı Binası Çevresine İlave Kamera ve Aydınlatma Yapılma İş
23. Şevket Aziz Kansu Binası Telefon Santrali Kapasite Artırımı ve Tamirat İş
24. Muhtelif Mahallerde Tesisat Onarım İş
25. Manavgat Örsem Tesisi Büyük Onarım İş Namı Hesabına ve İlave Çatı Tadilatı Yapılması İş
26. Cebeci Tıp Fakültesi Hematoloji Binası Asansörleri İle Oksijen Santralinin Revizyonlarının Yapılması İş

27. Gümüşdere Yerleşkesi Biyoteknoloji Enstitüsü Doğalgaz Servis Hattı ve İç Tesisat Yapılması İşi
28. Muhtelif Yerlere Ait Jeneratörlerin Bakım Onarımlarının Yapılması İşi
29. Astronomi ve Uzay Bilimleri Gözlemci Hizmet Konutları ve İdari Bina Çatı Tadilatı Yapılması İşi
30. Muhtelif Mahallere Ait Asansörlerin Bakım Onarımlarının Yapılması İşi
31. Veteriner Fakültesi 350 Kw ve 1100 Kw Jeneratörlerin Ağır Bakımlarının Yapılması İşi
32. Konukevi Tadilatı Yapılması İşi
33. Olimpik Yüzme Havuzuna Ait Rooftop Tamir İşi
34. 10. Yıl Yerleşkesi 2000 Kw Tömer Trafosu, Orta Gerilim Trafosu Değişim İşi
35. Rektörlük Binası Cephe Tadilatı İle Akkem Konukevi Boya Yapılması İşi
36. Eğitim Bilimleri Fakültesi Kütüphane Çatıları Onarımı, Klima Demontaj Montajları İle Bakımlarının Yapılması, Muhtelif Mahallerde Onarımlar Yapılması ve Çogem Birimi İçin Ofisler Oluşturulması Yapım İşi
37. Muhtelif Binaların Yangın Sistemlerinin Bakım Onarım İşi
38. Ataum Salonu ve Muhtelif Mahallerde Tadilat Yapılması İşi
39. Rektörlük Binası Özel Kalem Odası ve Bekleme Odası Tadilatları Yapılması İşi
40. Beyin Araştırmaları Uygulama ve Araştırma Merkezinde Muhtelif Tadilatlar Yapılması İşi
41. Dış Hekimliği Fakültesi Ameliyathane Tadilatı Yapılması İşi
42. Ziraat Fakültesi Toprak Bilimi ve Bitki Besleme Bölümü 15 Kw Kesintisiz Güç Kaynağı Akü Değişim İşi
43. Keçiören Yerleşkesi, Tandoğan 10. Yıl Yerleşkesi Rektörlük Binası ve Cebeci Yerleşkesi Muhtelif Mahallerde Kanalizasyon Altyapı Yapılması İşi
44. İletişim Fakültesi ve Spor Bilimleri Fakültesi İçin Engelli Bireylerin Erişim ve Kullanımına Uygun Hale Getirilmesine Yönelik Hizmet Alım İşi
45. Uygulamalı Bilimler Fakültesi Muhtelif Derslikler Tadilatı Yapılması İşi
46. Gölbaşı 50. Yıl Yerleşkesi H-I-M Bloklar Muhtelif Mahallerde Tadilat Yapılması İşi
47. Cebeci Yerleşkesi Isı Merkezi ve Kazan Dairesindeki Arızalı Genleşme Tanklarının Membran Değişimi ve Veteriner Fakültesi Tiyatro Topluluğu Odası Tesisat Boruları Değişimi Yapılması İşi
48. Muhtelif Binalara Ait Soğutma Grupları, Klima Santralleri, Merkezi Klimaları Split Klimalar, Isıtma Tesisatı, Kazan ve Brülör Bakım Ve Onarım İşi

2019 Yılı Sağlık Sektörü Yapım İşleri

1. Kalp Merkezi Binası Koroner Yoğun Bakım Ünitesi Tadilatı İşİ
2. İbn-i Sina Hastanesi Göğüs Cerrahisi ve Mevcut Yoğun Bakım Ünitesi ve Reanimasyon Merkezi Yeni Yoğun Bakım Ünitesi Onarımlarının Yapılması İşİ
3. Cebeci Kalp Merkezi Binası Hibrit Ameliyathane Yapım İşİ
4. Gastroenteroloji Binası Altyapı Tesisat Onarım İşİ
5. İbn-i Sina Hastanesi Isı Merkezi Yapım İşİ
6. Kök Hücre Enstitüsü Tadilat İşİ
7. Cebeci Kalp Merkez Binası Yangın Merdiveni Yapılması İle Ameliyathane Katına Ait Büyük Onarım İşine Ait Arıza ve Kusurlu İşlerin Nam ve Hesabına Yapılması İşİ
8. Kalp Merkezi Binası 2 Bodrum Kat Tadilatı ve Yangın Merdiveni Yapılması İşİ
9. Çocuk Hastanesinde Bulunan Shott Markalı Camların Test İşİ
10. İbn-i Sina Hastanesi Kulak Burun Boğaz Anabilim Dalı Odyoloji Ünitesi Tadilat İşİ

2019 Yılı Kültür Sektörü Yapım İşleri

1. Beşevler 10. Yıl Yerleşkesi Fen Fakültesi Tescilli A Ve B Bloklarına Ait Restorasyon İşİ
2. 2027 Ada 84 Parsel Tescilli Ziraat Veteriner Fakültesi Dışkapı Yerleşkesi 1. Etap Yapısal Çevre Düzenlemesi, Restorasyon, Uygulama İşİ

4.TEMMUZ-ARALIK 2019 DÖNEMİNE İLİŞKİN BEKLENTİLER VE HEDEFLER

Üniversitemiz 2019 yılı başlangıç ödeneği 1.050.767.000 TL'dir. İlk altı ayda bütçe giderleri 529.656.527 TL olarak gerçekleşme göstermiş olup yılsonu itibari ile 1.190.752.544 TL gider gerçekleşmesi öngörülmektedir. Giderlerin dağılımı ekte sunulan bütçe gider gelişmeleri tablosunda ayrıntılı olarak gösterilmektedir. Üniversitemiz sermaye giderlerine ilişkin ihale işlemlerinin bir kısmı sonuçlandırılmış ve yapımına başlanmıştır. Ödemelerin ise ikinci altı aylık dönemde gerçekleşmesi planlanmaktadır bu nedenle Sermaye giderlerine yönelik harcamalarda ikinci altı aylık dönemde bir artış beklenmektedir.

Üniversitemiz bütçe gelirlerinde ilk altı aylık dönemde 508.894.326 TL tutarında bir gerçekleşme olmuştur. Bununla birlikte hazine yardımı olarak belirlenen tutarın tamamının tahakkuka bağlanması durumunda yılsonunda 1.071.602.924 TL olarak gerçekleşmesi planlanmaktadır. Bütçe gelirlerinin gelişimine ilişkin olarak ayrıntılı bilgiler ekte yer alan bütçe gelirlerinin gelişimi tablosunda gösterilmektedir.

Yılsonu gelir ve gider tahminleri birlikte değerlendirildiğinde görüleceği üzere 2018 yılsonu gider gelişmelerine kıyasla 2019 yılı bütçe başlangıç ödeneklerinin Hazine ve Maliye Bakanlığınca düşük belirlenmesi nedeni ile özellikle mal ve hizmet alımlarını gerektiren kurum ihtiyaçlarının tam olarak karşılanamayacağı öngörülmektedir. Bu nedenle hizmetin aksamadan yürütülebilmesi için özellikle mal ve hizmet alımları tertiplerine Hazine ve Maliye Bakanlığı yedek ödeneğinden kaynak aktarılması beklenmektedir.

5. TEMMUZ-ARALIK 2019 DÖNEMİNDE YÜRÜTÜLECEK FAALİYETLER

Üniversitemize 2019–2020 eğitim-öğretim döneminde yeni öğrencilerimizin kaydı yapılacaktır. Bu öğrencilerimize daha modern imkanlarla hizmet sunulması için Üniversitemiz fakülte, enstitü ve yüksekokullarının bakım-onarım çalışmaları sürmektedir.

Eğitim alanında yürütülen 5 adet yatırım projesinin 2019 yılı için yapılan ekleme işlemleri ile birlikte haziran sonu toplam ödeneği 31.600.0000 TL tutarına ulaşmıştır. Toplam gerçekleşen harcama ise 8.993.985 TL düzeyindedir. 2019 yılı sonuna kadar ödeneklerin tamamının kullanılması hedeflenmiştir. Sektörde eğitim binalarının büyük bakım onarım ihtiyaçlarının, muhtelif harcama birimlerimizin makine-teçhizat, yayın alımı ve bilgi teknolojileri alımlarının karşılanması hedeflenmektedir.

Eğitim beden eğitimi ve spor sektöründe 1 adet yatırım projesi yer almakta olup; Açık ve Kapalı Spor Tesisleri Projesinin haziran sonu toplam ödeneği 250.000 TL dir.

Kültür sektöründe yer alan 3 adet yatırım projesinin toplam ödeneği 17.499.000 TL olup; haziran sonu itibari ile 3.051.629 TL harcama gerçekleşmiştir. Proje ödeneklerinin tamamının harcanması planlanmaktadır.

Sağlık alanında yürütülen 3 adet projenin 2019 yılı için yapılan ekleme işlemleri ile birlikte haziran sonu toplam ödeneği 79.021.155 TL olup ödeneğin 1.000.000 TL'si döner sermayedir. İlk altı aylık dönemde toplam 7.733.487 TL tutarında harcama gerçekleşmiştir. Sektörde yapım işi devam eden yıllara sari Diş Hekimliği Uygulama Hastanesi yapım işinin tamamlanması, muhtelif hastane binalarının bakım onarım işlerinin yapılması ve hastanelerin makine-teçhizat ihtiyaçlarının karşılanması planlanmaktadır.

Diğer Kamu Hizmetleri alanında yürütülen 8 adet projenin 2019 yılı için toplam ödeneği 28.500.000 TL olup, ilk altı ay için harcaması 32.693.105 TL olarak gerçekleşmiştir. Ödeneklerinin tamamının ikinci 6 aylık dönemde kullanılması hedeflenmektedir. Rektörlük Bilimsel Araştırma Projelerinin ödeneği olan 6.217.000 TL döner sermaye katkı payı olarak karşılanacak olup toplama dahil edilmiştir.

EK-2 BÜTÇE GELİRLERİNİN GELİŞİMİ

	2018 GERÇEKLEŞME TOPLAMI	2019 BAŞLANGIÇ ÖDENEĞİ	OCAK GERÇEKLEŞME		ŞUBAT GERÇEKLEŞME		MART GERÇEKLEŞME		NİSAN GERÇEKLEŞME		MAYIS GERÇEKLEŞME		HAZİRAN GERÇEKLEŞME		OCAK-HAZİRAN GERÇEKLEŞME TOPLAMI		ARTIŞ ORANI (%)	OCAK-HAZİRAN GERÇEK. ORANI (%)		2019 YILSONU GERÇEKLEŞME TAHMİNİ		
			2018	2019	2018	2019	2018	2019	2018	2019	2018	2019	2018	2019	2018	2019		2018	2019		2018	2019
BÜTÇE GELİRLERİ TOPLAMI	994.208.668	1.050.767.000	52.716.837	91.119.670	66.101.385	92.344.237	64.069.633	86.670.116	65.309.067	82.161.626	68.825.501	71.695.116	69.006.440	84.903.562	386.028.864	508.894.326	31,8	38,8	48,4	1.071.602.924		
01 - Vergi Gelirleri	0	0	0	0	0	0	0	0	0	0	0	0	0	0	0	0	0,0	0,0	0,0	0		
02. Sosyal Güvenlik Gelirleri	0	0	0	0	0	0	0	0	0	0	0	0	0	0	0	0	0,0	0,0	0,0	0		
03. Teşebbüs ve Mülkiyet Gelirleri	36.731.243	27.475.000	1.407.064	1.951.284	8.489.211	8.337.820	2.503.787	2.176.320	1.359.498	1.897.672	1.141.050	1.251.335	1.163.985	1.456.974	16.064.595	17.071.404	6,3	43,7	62,1	33.102.924		
03.1 Mal ve Hizmet Satış Gelirleri	29.911.405	21.746.000	1.299.725	1.798.119	8.289.698	7.849.618	2.066.921	1.594.053	955.886	842.108	698.362	730.478	894.203	987.086	14.204.796	13.801.462	-2,8	47,5	63,5	26.602.924		
03.2 Malların kullanma veya faaliyette bulunma izni gelirleri														0	0	0,0	0,0	0,0				
03.3 KİT ve Kamu Bankaları Gelirleri															0	0	0,0	0,0	0,0			
03.4 Kurumlar Hasılatı															0	0	0,0	0,0	0,0			
03.5 Kurumlar Karları															0	0	0,0	0,0	0,0			
03.6 Kira Gelirleri	5.486.441	4.929.000	24.398	23.091	176.786	308.570	262.761	434.748	287.420	895.070	324.812	350.920	176.922	321.833	1.253.099	2.334.230	86,3	22,8	47,4	5.000.000		
03.9 Diğer Teşebbüs ve Mülkiyet Gelirleri	1.333.396	800.000	82.941	130.074	22.727	179.633	174.105	147.519	116.192	160.495	117.876	169.937	92.860	148.055	606.701	935.712	54,2	45,5	117,0	1.500.000		
04. Alınan Bağış ve Yardımlar ile Özel Gelirle	904.861.917	1.002.898.000	48.296.000	86.323.533	57.075.000	81.013.500	56.896.418	81.508.350	56.419.000	76.992.450	64.795.700	67.763.575	64.838.300	80.679.680	348.320.418	474.281.088	36,2	38,5	47,3	1.006.088.000		
04.1 Yurt Dışından Alınan Bağış ve Yardımlar															0	0	0,0	0,0	0,0			
04.2 Merkezi Yönetim Bütçesine Dahil İdarelerden Alınan Bağış ve Yardımlar	900.313.000	1.002.898.000	48.296.000	86.247.000	56.720.000	80.729.000	56.570.000	79.937.000	55.510.000	76.629.000	64.670.700	67.642.000	64.829.300	80.679.000	346.596.000	471.863.000	36,1	38,5	47,0	1.002.898.000		
04.3 Diğer İdarelerden Alınan Bağış ve Yardımlar															0	0	0,0	0,0	0,0			
04.4 Kurumlardan ve Kişilerden Alınan Yardım ve Bağışlar	3.093			0			1.593						1.593		0	0	0,0	51,5	0,0	0		
04.5 Proje Yardımları	4.545.824			76.533	355.000	284.500	324.825	1.571.350	909.000	363.450	125.000	121.575	9.000	680	1.722.825	2.418.088	40,4	37,9	0,0	3.190.000		
04.6 Özel Gelirler															0	0	0,0	0,0	0,0			
05. Diğer Gelirler	52.615.508	20.394.000	3.013.773	2.844.853	537.174	2.992.917	4.669.428	2.985.447	7.530.569	3.271.504	2.888.752	2.680.206	3.004.155	2.766.908	21.643.851	17.541.834	-19,0	41,1	86,0	32.412.000		
05.1 Faiz Gelirleri	9.787.323	937.000	608.354	259.796	378.839	348.662	291.265	354.300	234.150	382.979	197.491	38.016	207.453	113.759	1.917.552	1.497.512	-21,9	19,6	159,8	3.862.000		
05.2 Kişi ve Kurumlardan Alınan Paylar	26.937.927	7.666.000	2.334.194	2.528.654	0	2.453.127	4.136.417	2.501.541	2.023.908	2.512.054	2.234.863	2.533.043	2.282.100	2.391.448	13.011.482	14.919.867	14,7	48,3	194,6	26.000.000		
05.3 Para Cezaları	97.021	11.000	73	1.360	2.972	8.402	3.991	9.021	1.256	9.508	22	851	4.583	3.703	12.898	32.846	154,7	13,3	298,6	50.000		
05.9 Diğer Çeşitli Gelirler	15.793.237	11.780.000	71.152	55.043	155.363	182.725	237.754	120.585	5.271.254	366.962	456.376	108.296	510.020	257.998	6.701.918	1.091.609	-83,7	42,4	9,3	2.500.000		
06. Sermaye Gelirleri	0	0	0	0	0	0	0	0	0	0	0	0	0	0	0	0	0,0	0,0	0,0	0		
06.1 Taşınmaz Satış Gelirleri																						
06.2 Taşınır Satış Gelirleri														0	0	0				0		
06.3 Menkul Kıymet ve Varlık Satış Gelirleri																						
06.9 Diğer Sermaye Satış Gelirleri																						
08. Alacaklardan Tahsilat	0	0	0	0	0	0	0	0	0	0	0	0	0	0	0	0	0,0	0,0	0,0	0		
09. Red ve İadeler (-)	0	0	0	0	0	0	0	0	0	0	0	0	0	0	0	0	0,0	0,0	0,0	0		