

TÜRKİYE CUMHURİYETİ
ANKARA ÜNİVERSİTESİ



30
Haziran
2018

KURUMSAL MALİ DURUM VE
BEKLENTİLER RAPORU

ANKARA
TEMMUZ-2018

TÜRKİYE CUMHURİYETİ
ANKARA ÜNİVERSİTESİ
Strateji Geliştirme Daire Başkanlığı

İÇİNDEKİLER

SUNUŞ	3
1.GİRİŞ	4
2.OCAK-HAZİRAN 2018 DÖNEMİ BÜTÇE UYGULAMA SONUÇLARI.....	4
2.1.Bütçe Giderleri.....	5
2.2.Bütçe Gelirleri.....	12
2.3.Finansman.....	16
3.OCAK-HAZİRAN 2018 DÖNEMİNDE YÜRÜTÜLEN FAALİYETLER	18
3.1.2017-2018 Yılında Öğrencilere Yönelik Faaliyetler.....	18
3.2.İdari Kapasiteyi Arttırmaya Yönelik Faaliyetler.....	21
3.3.Bilimsel ve Teknolojik Araştırmalara İlişkin Faaliyetler.....	22
3.4.Yatırımlarla İlgili Yürütülen Diğer Faaliyetler.....	24
4.TEMMUZ-ARALIK 2018 DÖNEMİNE İLİŞKİN BEKLENTİLER VE HEDEFLER.....	27
5.TEMMUZ-ARALIK 2018 DÖNEMİNDE YÜRÜTÜLECEK FAALİYETLER.....	28
EKLER	
1.Gider tablosu.....	29
2.Gelir tablosu.....	30

ÜST YÖNETİCİ SUNUŞU

Tüm hükümleri ile 01.01.2006 tarihinde yürürlüğe giren 5018 Sayılı Kamu Mali Yönetimi ve Kontrol Kanunu; Mali yönetim ve kontrol sistemimizi uluslararası standartlar ve Avrupa Birliği uygulamalarıyla uyumlu olarak yeniden yapılandırmayı amaçlayan, kalkınma planları ve programlarda yer alan politika ve hedefler doğrultusunda kamu kaynaklarının etkili, ekonomik ve verimli bir şekilde elde edilmesi ve kullanılmasını, hesap verilebilirliği ve mali saydamlığı sağlamak üzere, kamu mali yönetiminin yapısını ve işleyişini, bütçelerinin hazırlanmasını, uygulanmasını, raporlanmasını ve mali kontrolü düzenleyerek, kanunun getirdiği yeni anlayış ile kamu idarelerine, stratejik plan, performans programı, performans esaslı ve çok yıllık bütçeleme ve faaliyet raporları hazırlama görevini vermiştir.

Bu bağlamda; 5018 sayılı Kamu Mali Yönetimi ve Kontrol Kanunu'nun 30'uncu maddesi ile kurumların ilk altı aylık bütçe uygulama sonuçları, ikinci altı aya ilişkin beklentiler ve hedefler ile faaliyetlerini Temmuz ayı içinde kamuoyuna açıklayacakları hükme bağlanmıştır.

Üniversitemize 2018 yılında 884.074.000 TL'si hazine yardımı ve 49.742.000 TL'si öz gelir karşılığı olarak toplam 933.816.000 TL ödenek verilmiştir. Tahsis edilen bu ödeneklerin etkili, ekonomik ve verimli kullanılması temel ilke olarak benimsenmiştir. Bu yaklaşımla, ilk altı ayda toplam 386.028.864 TL gelir, 469.892.027 TL gider gerçekleşmesi olmuştur.

Yapılan bu harcamalarla yürütülen faaliyetlere ilişkin bilgileri, Üniversitemiz 2018 mali yılının ilk altı ayındaki bütçe gerçekleştirmelerini, faaliyetleri ve hedefleri ile ikinci altı aydaki tahmin ve beklentilerini içeren Kurumsal Mali Durum ve Beklentiler Raporu hazırlanarak kamuoyunun bilgisine sunulmuştur.

Saygılarımla.

Prof. Dr. Erkan İBİŞ
Rektör

1.GİRİŞ

Ankara Üniversitesi kurulduğu 21 Ekim 1946 tarihinden bu yana geçen sürede Cumhuriyet tarihi ve misyonunu milletiyle özdeşleştirmiştir. Bugün 18 fakülte, 1 yüksekokul, 1 devlet konservatuvarı, 11 meslek yüksekokulu, 14 enstitü, 50 araştırma ve uygulama merkezi, 3 araştırma uygulama hastanesi ile 2 merkez bulunmaktadır.

Üniversitemizde 4.157 akademik personel ve 63 yabancı uyruklu akademik personel ile 2017-2018 eğitim-öğretim döneminde 9.135 öğrenciye ön lisans, 41.108 öğrenciye lisans, 13.314 öğrenciye yüksek lisans ve 6.407 öğrenciye doktora düzeyinde eğitim hizmeti sunulmuştur. 4.722 idari personel, 428 sözleşmeli idari personel, 2.242 kişi işçi olmak üzere toplam 11.612 personel ile faaliyet gösteren Üniversitemizin 2018 dönemi itibarıyla bütçe gerçekleştirmeleri ile ilgili ayrıntılı bilgilerin yer aldığı rapor kamuoyunun bilgi ve değerlendirmelerine sunulmuştur.

2018 yılı ilk altı aylık sürede 382 adet (113 yeni açılan-76 kapatılan) Üniversitemiz kaynaklarından, 219 adet (29 yeni açılan-25 kapatılan) TÜBİTAK kaynaklarından, 29 adet (6 yeni açılan) Avrupa Birliği tarafından, 9 adet (1 yeni açılan)Kalkınma Bakanlığı (DPT) tarafından,5 adet Sanayi Bakanlığı tarafından, desteklenmek üzere toplam 644 adet bilimsel araştırma projesi desteklenmiştir.

2. OCAK-HAZİRAN 2018 DÖNEMİ BÜTÇE UYGULAMA SONUÇLARI

23 Aralık 2017 tarih ve 30287 mükerrer sayılı Resmi Gazetede yayımlanan 7066 sayılı Merkezi Yönetim Bütçe Kanunu ile 2018 yılı için Üniversitemize 933.816.000 TL ödenek tahsis edilmiş olup 2018 yılı ödeneğinin ekonomik dağılım tablosu (Tablo-1) aşağıda gösterilmiştir.

Tablo 1-Ankara Üniversitesi 2018 Yılı Ödeneği Ekonomik Kodlara Göre Dağılımı (TL)

01	Personel Giderleri	559.304.000,00
02	Sosyal Güvenlik Kurumlarına Devlet Primi Giderleri	93.233.000,00
03	Mal ve Hizmet Alım Giderleri	76.202.000,00
05	Cari Transferler	26.050.000,00
06	Sermaye Giderleri	179.027.000,00
TOPLAM		933.816.000,00

2.1. BÜTÇE GİDERLERİ

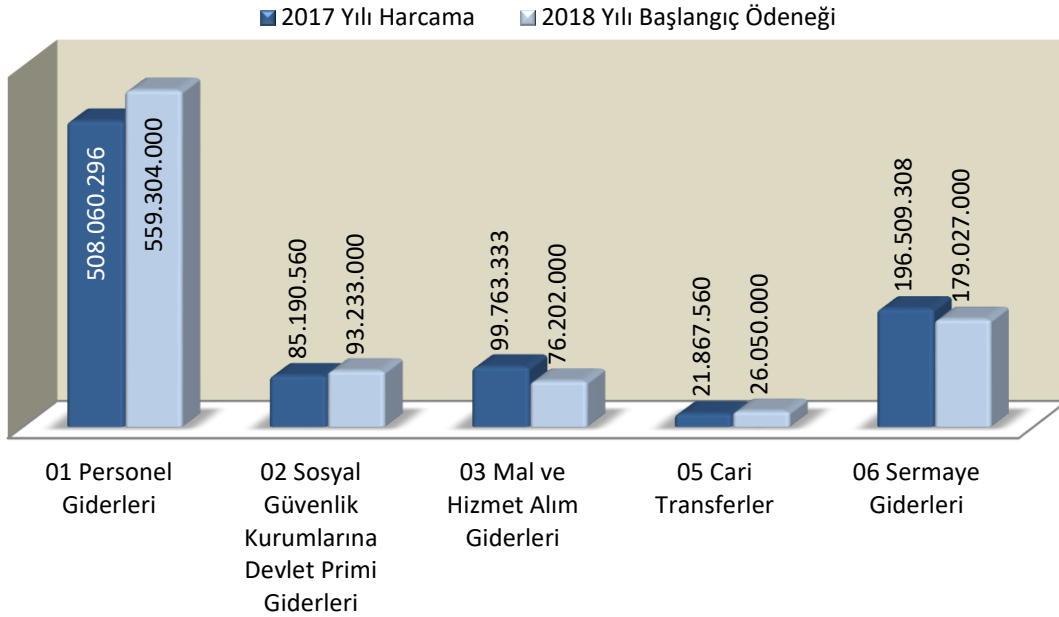
Üniversitemiz 2018 yılı ilk altı aylık dönem sonu bütçe giderleri toplamı 469.892.027 TL, bir önceki yılın ilk altı aylık dönem sonu bütçe giderleri toplamı ise 400.134.645 TL olarak gerçekleşmiştir.

2018 yılı birinci altı aylık dönem bütçe gider gerçekleştirmelerinde, 2017 yılı aynı dönemine göre personel giderlerinde % 12,4 sosyal güvenlik kurumu giderlerinde % 12,5 cari transferlerde % 28,7 sermaye giderlerinde % 83,9 oranında artış, mal ve hizmet alımlarında % -14,5 oranında azalış meydana gelmiştir.

2.1.1.Gider Türleri İtibariyle 2017 Yılı Gider Gerçekleşmeleri ve 2018 Yılı Bütçe Ödeneklerinin Karşılaştırılması:

Üniversitemizin, 2017 yılı bütçe gerçekleştirmeleri ve 2018 yılı başlangıç bütçe ödeneklerinin, Ayrıntılı Bütçe sistemine uygun olarak gider türleri itibariyle dağılım ve değişimleri Grafik-1'de sunulmuştur.

Grafik-1 Bütçe Giderlerinin 2017 Yılı Gerçekleşme Toplamı ile 2018 Yılı Başlangıç Ödenekleri Gelişimi

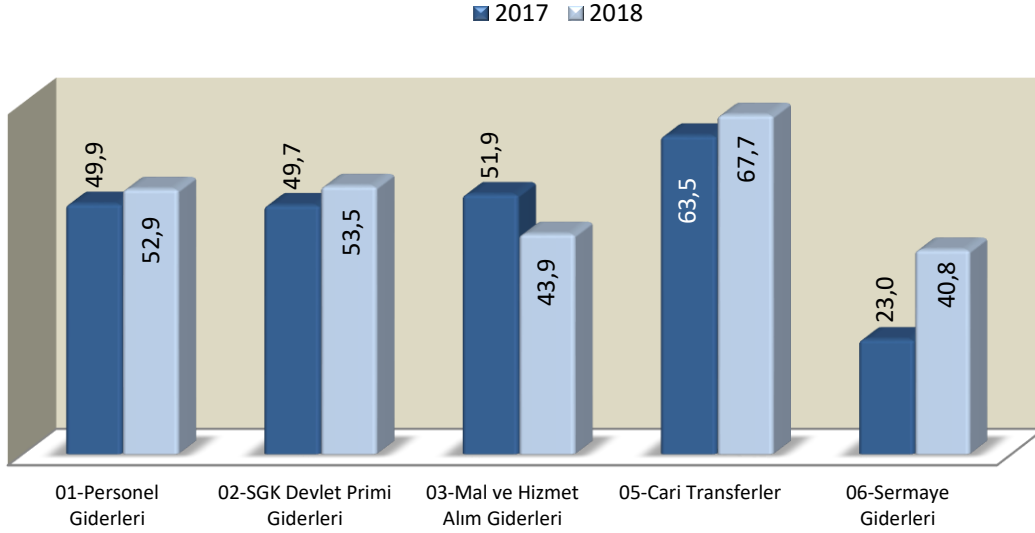


2017 yıl sonu itibariyle gider gerçekleştirmeleri toplam 911.391.056 TL olmuştur. 2018 yılında 7066 sayılı Merkezi Yönetim Bütçe Kanunu ile Üniversitemize 933.816.000 TL ödenek tahsis edilmiştir. 2017 yılı başlangıç ödeneğine göre Üniversitemiz 2018 yılı bütçe ödeneğinde %5,3 oranında artış gerçekleşmiştir.

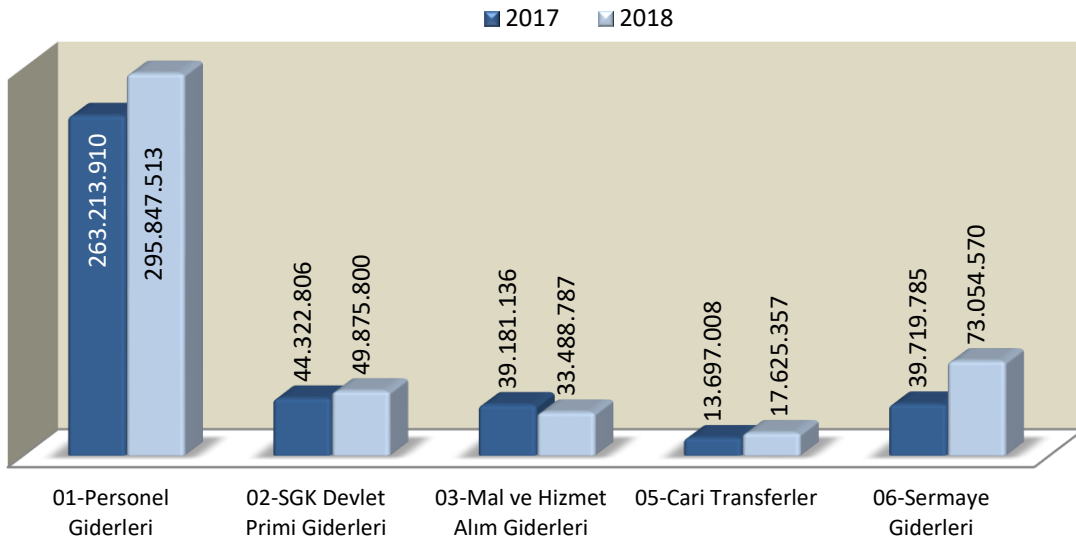
2.1.2.Ekonomik Sınıflandırmaya Göre Harcamaların Ocak-Haziran Dönemi Gerçekleşme Tutarları:

Üniversitemiz bütçe giderlerinin 2017 yılında Ocak-Haziran dönemi için gerçekleşme tutarı toplam 400.134.645 TL, 2018 yılında ise 469.892.027 TL olmuştur (Grafik-2). Gerçekleşme oranları ise 2017 yılı için %45,1 2018 yılı için %50,3 olmuştur (Grafik-3).

Grafik-2 Bütçe Giderlerinin 2017 ve 2018 Yılı İlk Altı Aylık Gerçekleşme Oranlarının (%) Karşılaştırılması

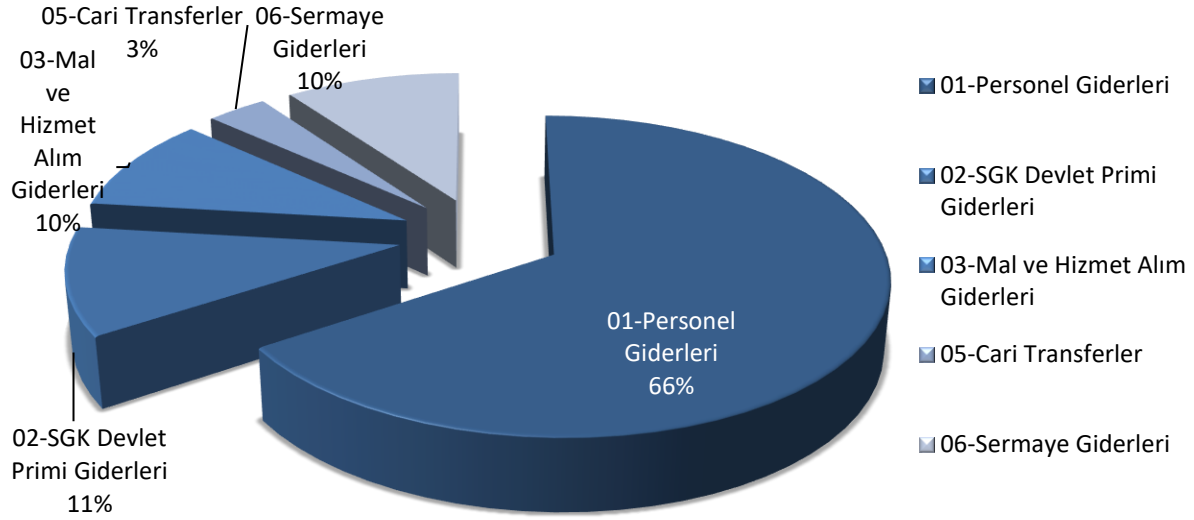


Grafik-3 Bütçe Giderlerinin 2017 ve 2018 Yılı İlk Altı Aylık Gerçekleşme Tutarlarının (TL) Karşılaştırılması

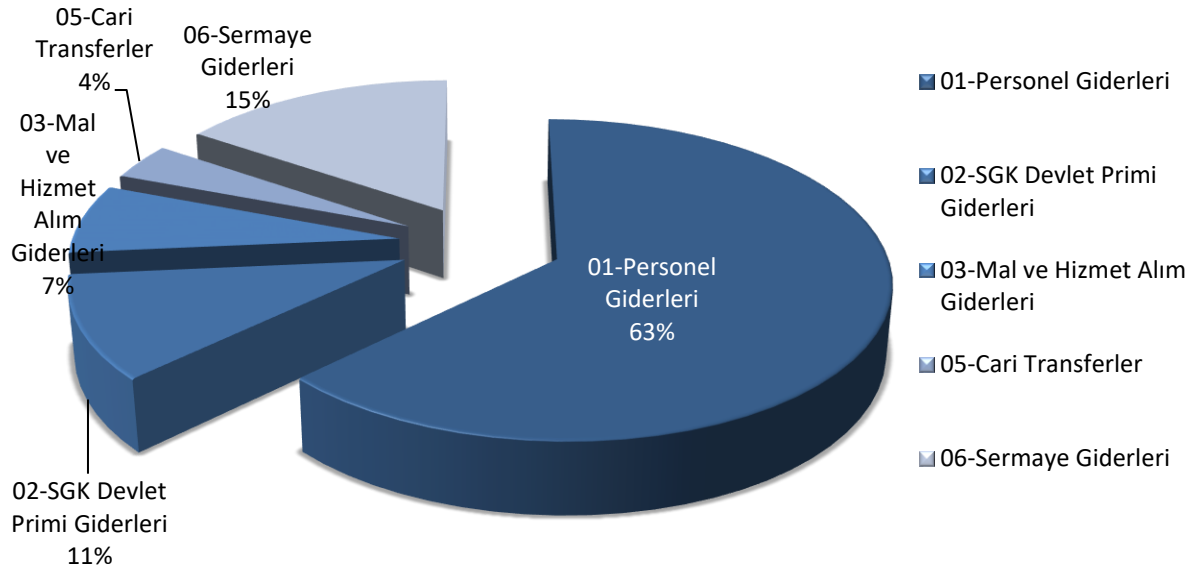


2.1.3. Bütçe Giderlerinin Ekonomik Sınıflandırmaya Göre Haziran Ayı Sonu Harcamalarının 2017 ve 2018 Yıllarına Göre Ekonomik Dağılımı (Grafik 4-5):

Grafik-4 2017 Yılı Haziran Ayı Sonu Harcamalarının Oransal (%) Dağılımı



Grafik-5 2018 Yılı Haziran Ayı Sonu Harcamalarının Oransal (%) Dağılımı



2.1.4.Üniversitemiz Harcama Birimlerine Ait 2017-2018 Yılları Harcamaları

Tablo 2-Ankara Üniversitesi 2018 Yılı Ödeneği Ekonomik Kodlara Göre Dağılımı (TL)

BİRİM KODU	BİRİM ADI	2017			2018		
		Bütçe Ödeneği (TL)	Gerçekleşen Harcama (30.06.2017)	Harcama Oranı (%)	Bütçe Ödeneği (TL)	Gerçekleşen Harcama (30.06.2018)	Harcama Oranı (%)
901	Özel Kalem (Rektörlük)	60.545.600,00	27.143.891,39	44,8	55.922.820,00	50.066.303,91	89,5
902	Özel Kalem (Genel Sekreterlik)	5.404.020,00	2.153.594,79	39,9	4.545.910,00	2.341.048,68	51,5
904	İdari ve Mali İşler Daire Başkanlığı	59.208.950,00	15.614.808,58	26,4	71.838.710,00	22.244.295,42	31,0
905	Personel Daire Başkanlığı	15.791.000,00	9.936.538,04	62,9	19.239.000,00	10.662.654,56	55,4
906	Kütüphane ve Dokümantasyon Daire Başkanlığı	5.955.000,00	2.360.723,31	39,6	7.556.000,00	2.366.928,92	31,3
907	Sağlık, Kültür ve Spor Daire Başkanlığı	34.057.620,00	18.766.469,25	55,1	32.834.400,00	18.254.335,29	55,6
908	Bilgi İşlem Daire Başkanlığı	7.501.320,00	1.355.005,55	18,1	9.042.300,00	2.418.500,14	26,7
909	Yapı İşleri ve Teknik Daire Başkanlığı	101.442.970,00	22.113.971,40	21,8	97.622.320,00	28.940.885,79	29,6
910	Öğrenci İşleri Daire Başkanlığı	3.160.380,00	1.400.747,28	44,3	2.860.600,00	2.587.185,92	90,4
911	Strateji Geliştirme Daire Başkanlığı	2.818.000,00	1.394.536,89	49,5	2.937.000,00	1.626.926,83	55,4
912	Hukuk Müşavirliği	1.085.060,00	599.195,47	55,2	1.135.120,00	539.782,89	47,6
951	İç Denetim Birim Başkanlığı	503.000,00	296.162,49	58,9	641.000,00	334.562,12	52,2
970	Sağlık Kültür ve Spor Daire Başkanlığı (öz.gel.-maas)	2.228.000,00	900.356,38	40,4	1.854.000,00	962.992,31	51,9
200	Sağlık Bilimleri Enstitüsü	11.843.450,00	6.501.243,86	54,9	14.259.050,00	5.767.937,34	40,5
207	Hepatoloji Enstitüsü	497.210,00	245.423,58	49,4	516.320,00	227.145,17	44,0
216	Kök Hücre Enstitüsü	918.275,00	802.750,27	87,4	1.334.260,00	1.050.108,71	78,7
217	Adli Bilimler Enstitüsü	762.040,00	364.319,87	47,8	789.720,00	434.707,83	55,0
230	Tıp Fakültesi	85.710.490,00	46.748.555,57	54,5	99.633.830,00	53.507.515,87	53,7
234	Diş Hekimliği Fakültesi	18.080.030,00	9.038.658,79	50,0	19.978.800,00	10.217.375,43	51,1
237	Eczacılık Fakültesi	16.433.350,00	8.120.263,24	49,4	17.597.110,00	9.377.109,55	53,3
239	Veteriner Fakültesi	26.888.130,00	13.904.319,77	51,7	29.156.260,00	15.475.831,06	53,1
241	Sağlık Bilimleri Fakültesi	9.133.810,00	4.714.551,99	51,6	10.032.860,00	5.342.823,72	53,3
300	Sağlık Hizmetleri Meslek Yüksekokulu	2.713.230,00	1.335.688,77	49,2	2.784.830,00	1.371.039,02	49,2
301	Kızılcahamam Meslek Yüksekokulu	0,00	0,00	#SAYI/0!	109.730,00	163.711,83	149,2
306	Haymana Meslek Yüksekokulu	1.032.620,00	409.416,84	39,6	971.990,00	444.760,57	45,8
307	GAMA Meslek Yüksekokulu	1.030.460,00	524.143,89	50,9	1.249.570,00	549.300,51	44,0
330	Cebeci Uygulama ve Araştırma Hastanesi	42.018.160,00	18.193.718,42	43,3	38.204.300,00	20.654.793,65	54,1
331	İbn-i Sina Uygulama ve Araştırma Hastanesi	71.200.840,00	33.239.412,32	46,7	65.612.700,00	38.706.196,39	59,0
335	Diş Hekimliği Uygulama Hastanesi	2.515.000,00	1.390.533,39	55,3	2.317.000,00	1.489.143,13	64,3
338	Veteriner Uygulama Merkezi	169.300,00	43.120,50	25,5	166.280,00	144.633,97	87,0
400	Fen Bilimleri Enstitüsü	12.158.460,00	5.131.963,33	42,2	11.571.330,00	4.641.605,96	40,1
405	Nükleer Bilimler Enstitüsü	1.215.810,00	645.989,66	53,1	1.452.960,00	770.140,09	53,0
415	Biyoteknoloji Enstitüsü	1.209.040,00	724.142,51	59,9	1.684.600,00	863.381,43	51,3
424	Su Yönetimi Enstitüsü	334.420,00	155.347,17	46,5	342.380,00	238.605,17	69,7
425	Hızlandırıcı Teknolojileri Enstitüsü	1.153.770,00	518.916,01	45,0	1.178.700,00	686.796,32	58,3
SAYFA TOLAMI		606.718.815,00	256.788.480,57	42,3	628.973.760,00	315.471.065,50	50,2

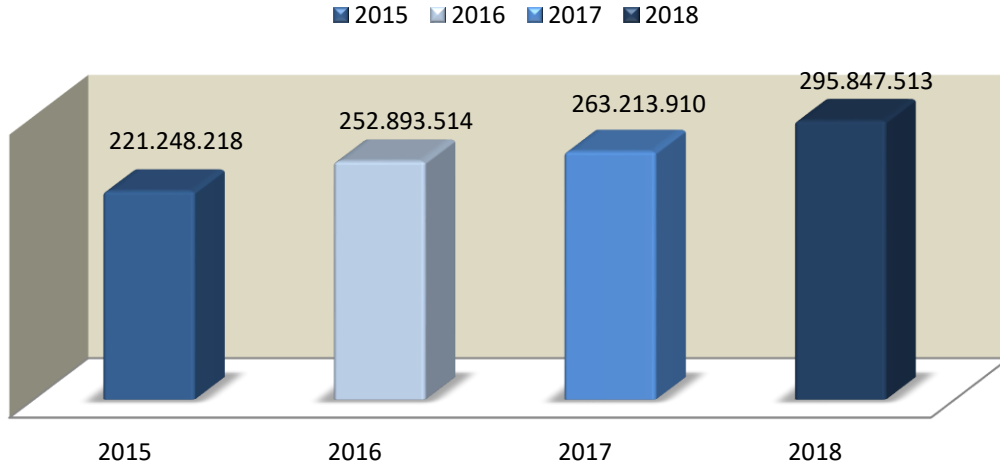
Tablo 2-Ankara Üniversitesi 2018 Yılı Ödeneği Ekonomik Kodlara Göre Dağılımı (TL) (Devamı)

BİRİM KODU	BİRİM ADI	2017			2018		
		Bütçe Ödeneği (TL)	Gerçekleşen Harcama (30.06.2017)	Harcama Oranı (%)	Bütçe Ödeneği (TL)	Gerçekleşen Harcama (30.06.2018)	Harcama Oranı (%)
427	Gıda Güvenliği Enstitüsü	186.852,00	79.578,31	42,6	186.000,00	90.072,06	48,4
430	Fen Fakültesi	27.861.480,00	14.613.922,14	52,5	30.756.020,00	16.518.768,42	53,7
443	Mühendislik Fakültesi	22.132.640,00	11.765.962,69	53,2	24.698.210,00	13.203.480,52	53,5
447	Ziraat Fakültesi	44.101.530,00	21.891.079,51	49,6	47.505.730,00	24.603.985,67	51,8
503	Kalecik Meslek Yüksekokulu	1.657.730,00	771.610,67	46,5	1.683.090,00	907.390,31	53,9
504	Elmadağ Meslek Yüksekokulu	2.153.690,00	1.247.513,81	57,9	2.576.700,00	1.331.571,20	51,7
506	Nallıhan Meslek Yüksekokulu	771.710,00	421.070,88	54,6	895.640,00	483.583,39	54,0
534	Ziraat Uygulama Merkezi	118.500,00	10.611,42	9,0	117.640,00	0,00	0,0
601	Türk İnkılap Tarihi Enstitüsü	2.171.190,00	1.418.907,09	65,4	2.867.030,00	1.496.622,35	52,2
604	Sosyal Bilimler Enstitüsü	30.800.950,00	16.765.959,93	54,4	34.465.170,00	13.259.378,62	38,5
605	Eğitim Bilimleri Enstitüsü	6.350.293,00	3.336.318,88	52,5	7.185.880,00	2.741.115,39	38,1
630	Eğitim Bilimleri Fakültesi	15.050.240,00	7.118.460,46	47,3	15.461.900,00	7.776.137,01	50,3
639	Hukuk Fakültesi	14.499.790,00	6.861.413,09	47,3	14.952.040,00	7.473.604,87	50,0
640	Siyasal Bilimler Fakültesi	19.958.750,00	9.420.603,41	47,2	19.999.690,00	9.858.555,93	49,3
647	Güzel Sanatlar Fakültesi	398.170,00	484.625,68	121,7	1.037.440,00	555.467,15	53,5
649	Dil ve Tarih-Coğrafya Fakültesi	39.227.200,00	19.821.457,63	50,5	43.258.390,00	22.842.180,38	52,8
652	İletişim Fakültesi	8.392.040,00	3.765.095,05	44,9	7.850.150,00	4.047.453,03	51,6
654	İlahiyat Fakültesi	15.805.630,00	8.343.475,17	52,8	17.467.530,00	9.768.146,05	55,9
665	Spor Bilimleri Fakültesi	3.016.770,00	1.670.709,11	55,4	3.666.340,00	2.026.307,46	55,3
669	Uygulamalı Bilimler Fakültesi	417.030,00	872.170,36	209,1	1.791.680,00	1.172.910,95	65,5
677	Devlet Konservatuarı	3.248.960,00	1.625.872,29	50,0	3.545.040,00	1.735.389,96	49,0
683	Yabancı Diller Yüksekokulu	15.620.000,00	8.172.996,32	52,3	16.566.110,00	8.940.448,51	54,0
701	Başkent Meslek Yüksekokulu	1.245.010,00	437.541,29	35,1	1.001.400,00	472.650,49	47,2
702	Beypazarı Meslek Yüksekokulu	2.558.160,00	1.554.714,60	60,8	2.983.980,00	1.805.021,83	60,5
703	Ayaş Meslek Yüksekokulu	0,00	0,00	#SAYI/0!	103.440,00	151.218,84	146,2
726	Adalet Meslek Yüksekokulu	1.446.120,00	581.664,65	40,2	1.244.750,00	633.426,26	50,9
731	Uzaktan Eğitim Merkezi	360.350,00	248.621,08	69,0	801.800,00	465.929,09	58,1
759	Diğer Merkezler	152.900,00	44.208,65	28,9	151.400,00	51.942,25	34,3
789	Diğer Bölümler	22.500,00	0,00	0,0	22.050,00	8.203,78	37,2
GENEL TOPLAM		886.445.000,00	400.134.644,74	45,1	933.816.000,00	469.892.027,27	50,3

2.1.5.Gider Türleri:

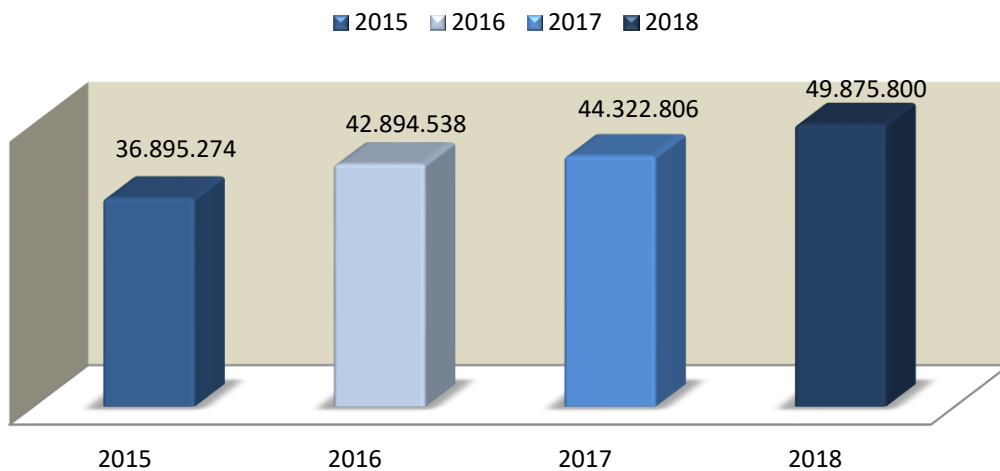
a) Personel Giderleri: 2017 yılı ilk altı aylık döneminde personel giderlerine 263.213.910 TL harcanmıştır. 2018 yılında %12,4 oranında artarak 295.847.513 TL olarak gerçekleşmiştir (Grafik-6).

2017 yılının ilk altı aylık döneminde personel giderlerine ayrılan toplam ödeneğin %51,8'i, 2018 yılında ise %52,9'u kullanılmıştır.

Grafik-6 Personel Giderleri (TL)

b) Sosyal Güvenlik Kurumlarına Devlet Primi Giderleri: 2017 yılı ilk altı aylık döneminde 44.322.806 TL harcanmış, 2018 yılında %12,5 oranında artarak 49.875.800 TL olarak gerçekleşmiştir (Grafik-7).

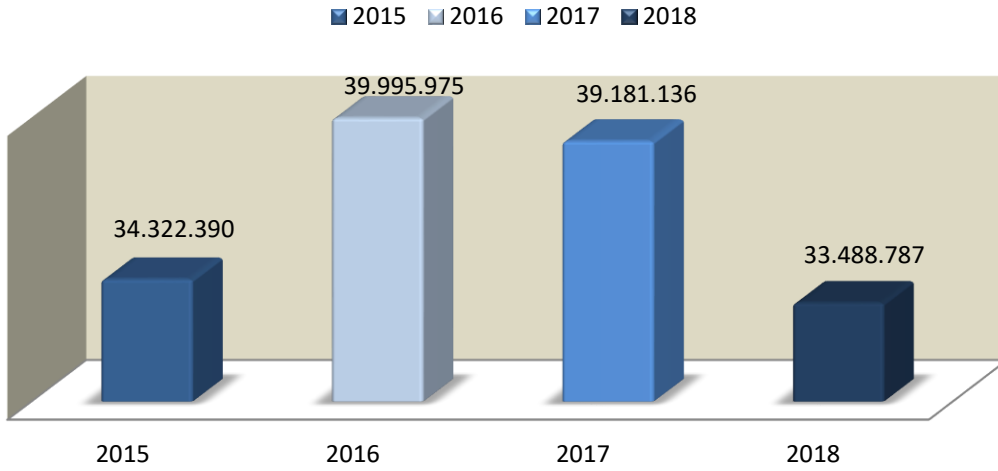
2017 yılının ilk altı aylık döneminde sosyal güvenlik kurumlarına devlet primi giderlerine ayrılan toplam ödeneğin %52'si, 2018 yılında ise %53,5'i kullanılmıştır.

Grafik-7 Sosyal Güvenlik Kurumlarına Devlet Primi Giderleri (TL)

c) Mal ve Hizmet Alımları Giderleri: 2017 yılı ilk altı aylık döneminde 39.181.136 TL harcanmış olup; 2018 yılında %-14,5 oranında azalarak 33.488.787 TL olarak gerçekleşmiştir (Grafik-8).

2017 yılının ilk altı aylık döneminde mal ve hizmet alımı için ayrılan toplam ödeneğin %39,2'si, 2018 yılında ise %43,9' u kullanılmıştır.

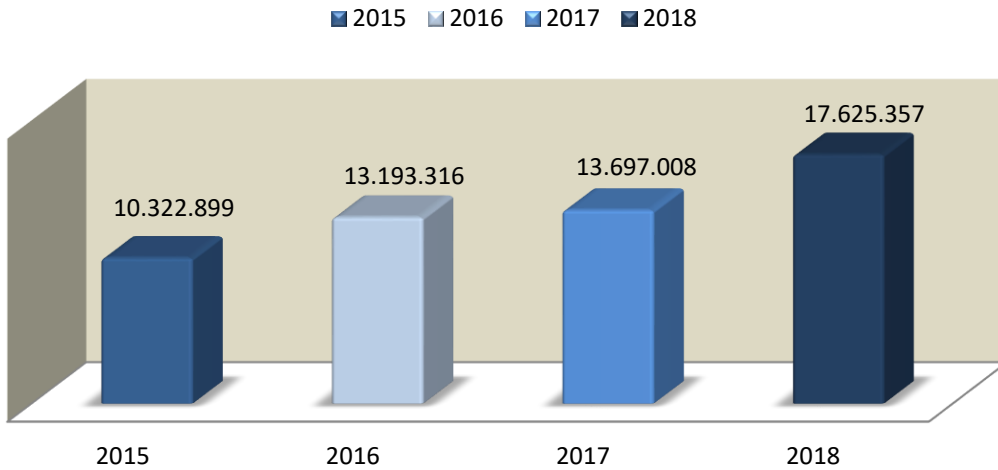
Grafik-8 Mal ve Hizmet Alım Giderleri (TL)



d) Cari Transferler: 2017 yılı ilk altı aylık döneminde 13.697.008 TL harcanmıştır.2018 yılında ise bu rakam %28,7 oranında artarak 17.625.357 TL olarak gerçekleşmiştir (Grafik-9).

2017 yılının ilk altı aylık döneminde cari transferler için ayrılan toplam ödeneğin %62,6'sı, 2018 yılında ise %67,6'sı kullanılmıştır.

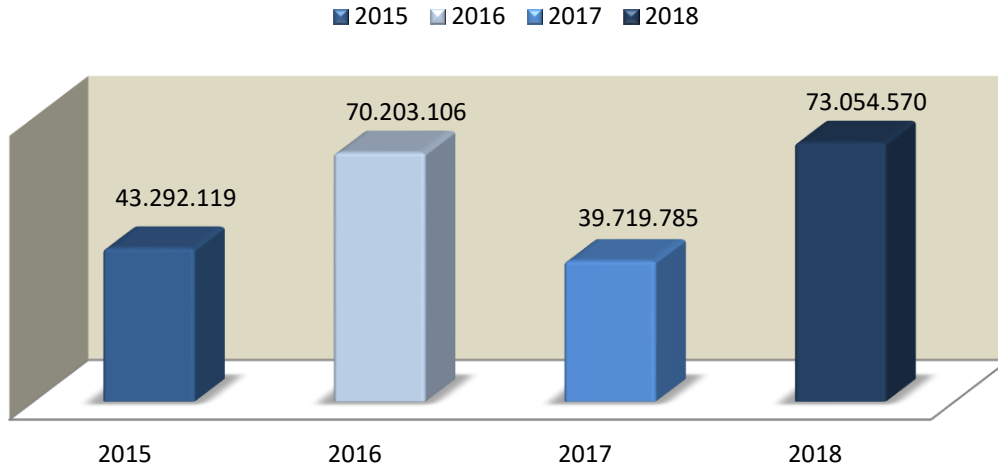
Grafik-9 Cari Transferler (TL)



e) **Sermaye Giderleri:** 2017 yılı ilk altı aylık döneminde 39.719.785 TL harcanmıştır. 2018 yılında ise bu rakam, %83,9 oranında artarak 73.054.570 TL olarak gerçekleşmiştir (Grafik 10).

2017 yılının ilk altı aylık döneminde sermaye giderleri için ayrılan toplam ödeneğin %20,2'si, 2018 yılında ise %40,8'i kullanılmıştır.

Grafik-10 Sermaye Giderleri (TL)



2.2.BÜTÇE GELİRLERİ

Üniversitemiz 2018 yılı bütçe gelirlerinin 884.074.000 TL'si hazine yardımı ve 49.742.000 TL'si öz gelirlerden oluşmak üzere 933.816.000 TL olarak gerçekleşmesi planlanmıştır.

2017 yılının ilk altı aylık döneminde 394.024.571 TL bütçe gelirleri elde edilmiştir. 2018 yılı aynı döneminde bütçe geliri %-2,0 oranında bir azalışla 386.028.864 TL olarak gerçekleşmiştir.

Bütçe gelirlerinin 2017 yılı gerçekleşme oranı %40,8 2018 yılı aynı döneminde ise %41,3 olmuştur.

2.2.1.Öz Gelirler

a)Teşebbüs ve Mülkiyet Gelirleri:

2018 yılı ilk altı aylık döneminde 16.064.595 TL teşebbüs ve mülkiyet geliri elde edilmiş ve gerçekleşme oranı %60,8 olmuştur. Bu miktarın 14.811.497 TL'lik kısmı mal ve hizmet satış gelirlerinden, 1.253.099 TL'lik kısmı da kira gelirlerinden elde edilmiştir.

Aynı dönemin 2017 yılında teşebbüs ve mülkiyet gelirleri 18.020.511 TL olup 2017 yılı ilk altı aylık dönemi için %50,5 oranında gerçekleşmiştir.

2018 yılı ilk altı aylık dönemde teşebbüs ve mülkiyetlerinde 2017 yılına oranla %-10,9 oranında azalış meydana gelmiştir. Teşebbüs ve Mülkiyet Gelirleri ile ilgili ayrıntılar Tablo 3'te gösterilmiştir.

b)Diğer Gelirler:

2018 yılının ilk altı aylık döneminde 21.643.851 TL gelir elde edilmiş ve gerçekleşme oranı %92,8 olmuştur. Bu gelirlerin 1.917.552 TL'lik kısmını kişilerden alınan faiz gelirleri, 13.011.482 TL'lik kısmını kişi ve kurumlardan alınan paylar, 12.898 TL'lik kısmını para cezaları ve 6.701.918 TL'lik kısmını ise diğer çeşitli gelirler oluşturmaktadır.

2017 yılının aynı döneminde diğer gelirler, 19.573.885 TL olup; 2017 yılı ilk altı aylık dönemi için %49,4 oranında gerçekleşmiştir.

2018 yılı ilk altı aylık dönemde 2017 yılına kıyasla %10,6 oranında artış meydana gelmiştir.

2.2.2.Alınan Bağış ve Yardımlar ile Özel Gelirler

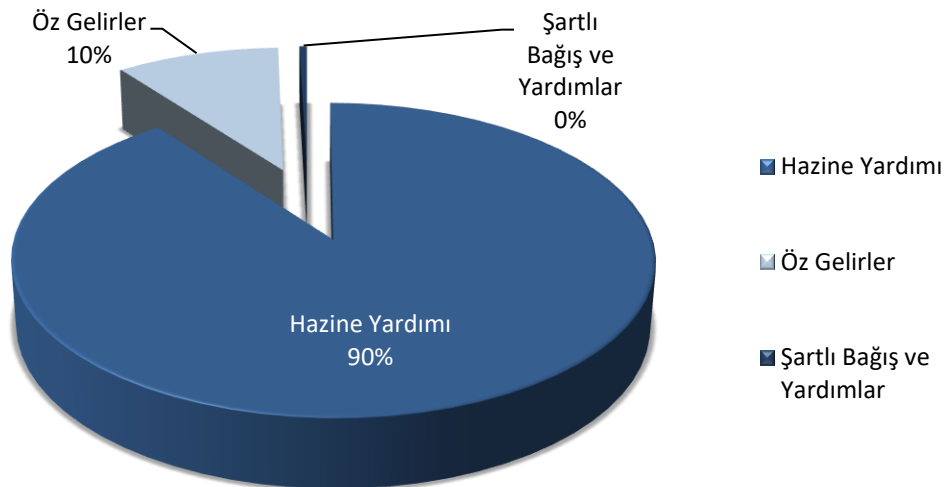
2018 yılının ilk altı aylık döneminde 348.320.418 TL gelir elde edilmiş ve gerçekleşme oranı %39,4 olmuştur. Bu gelirin 346.596.000 TL'lik kısmı cari giderler için yapılan hazine yardımı tahakkuk ödemesi, 1.724.418 TL'lik kısmı ise Yurtdışında eğitim görmek üzere gönderilecek olan akademik personel için kullanılmak üzere YÖK tarafından aktarılan şartlı bağış ve yardımlardan oluşmaktadır.

2017 yılı aynı döneminde alınan bağış ve yardımlar ile özel gelirler toplamı 356.430.176 TL'dir. Altı aylık dönem için %40,1 oranında gerçekleşmiştir.

2018 yılı ilk altı aylık dönemde 2017 yılına kıyasla %-2,3 oranında azalış meydana gelmiştir.

3- Ankara Üniversitesi 2018 Yılı Ocak-Haziran Dönemi Bütçe Gelirleri Dağılımı

2018 yılı Ocak-Haziran dönemi sonunda toplam 386.028.864 TL gelir elde edilmiştir. Bunun 346.596.000 TL'sini hazine yardımı, 1.724.418 TL'sini kurumlardan alınan şartlı bağış ve yardımlar, 37.708.446 TL'sini ise öz gelir oluşturmuştur.(Grafik-11).

Grafik-11 2018 Yılı Toplam Gelirler İçinde Hazine Yardımı ve Öz Gelir Dağılımı

Tablo-3 2017-2018 Yılları İlk Altı Aya İlişkin Öz Gelir Cetveli (Ayrıntılı)

GELİR EKONOMİK KODU				AÇIKLAMA	2017	2018	DEĞİŞİM ORANI (%)
					GERÇEKLEŞME	GERÇEKLEŞME	
3	1	1	1	Şartname, Basılı Evrak, Form Satış Gelirleri	9.690	17.262	78,1
3	1	1	2	Kitap, Yayın vb. Satış Gelirleri	0	0	#SAYI/0!
3	1	2	2	Muayene, denetim ve kontrol ücretleri	0	0	#SAYI/0!
3	1	2	3	Avukatlık Vekalet Ücreti Gelirleri	0	0	#SAYI/0!
3	1	2	29	Öğün ve Yaygın Öğretimden Elde Edilen Gelirler	2.389.377	2.071.879	-13,3
3	1	2	30	Sınav, Kayıt ve Bunlara İlişkin Diğer Hizmet Gelirleri	1.046.800	643.906	-38,5
3	1	2	31	İkinci Öğretimden Elde Edilen Gelirler	422.420	320.401	-24,2
3	1	2	32	Yaz Okulu Gelirleri	2.653	1.937	-27,0
3	1	2	33	Tezsiz Yüksek Lisans Gelirleri	1.769.975	1.869.649	5,6
3	1	2	34	Tezli Yüksek Lisans Gelirleri	700.998	629.004	-10,3
3	1	2	35	Doktora Gelirleri	401.186	400.128	-0,3
3	1	2	36	Sosyal Tesis İşletme Gelirleri	386.409	866.825	124,3
3	1	2	38	Yurt Yatak Ücreti Gelirleri	1.754.075	2.141.733	22,1
3	1	2	45	Uzaktan Eğitimden Elde Edilen Gelirler	1.642.167	1.500.709	-8,6
3	1	2	46	Uzaktan Öğretim Materyal Gelirleri	0	2.800	#SAYI/0!
3	1	2	98	667 S. KHK Kapsamında Tahsil Edilen Eğitim-Öğretim Ücretleri	2.288.763	1.830.098	-20,0
3	1	2	99	Diğer Hizmet Gelirleri	2.255.114	1.908.465	-15,4
3	6	1	1	Lojman Kira Gelirleri	80.668	87.195	8,1
3	6	1	2	Ecrimisil Gelirleri	87.325	197.980	126,7
3	6	1	3	Sosyal Tesis Kira Gelirleri	1.644.682	896.070	-45,5
3	6	1	99	Diğer Taşınmaz Kira Gelirleri	493.160	71.854	-85,4
3	9	9	99	Diğer Çeşitli Teşebbüs ve Mülkiyet Gelirleri	645.050	606.701	-5,9
4	4	1	3	Kurumlardan Alınan Şartlı Bağış ve Yardımlar	19.571	111	-99,4
4	4	1	4	Kişilerden Alınan Şartlı Bağış ve Yardımlar	3.299	1.482	-55,1
4	5	1	10	YÖK Öğretim Üyesi Yetiştirme Programı Destekleri	596.000	480.000	-19,5
4	5	1	13	YÖK Burs Destekleri	153.375	1.242.825	710,3
5	1	9	1	Kişilerden Alacaklar Faizleri	37.924	3.663	-90,3
5	1	9	3	Mevduat Faizleri	743.744	1.912.865	157,2
5	1	9	99	Diğer Faizler	0	1.024	#SAYI/0!
5	2	6	16	Araştırma Projeleri Gelirleri Payı	11.485.199	13.011.482	13,3
5	3	2	99	Diğer İdari Para Cezaları	469.013	9.744	-97,9
5	3	9	99	Yukarıda Tanımlanamayan Diğer Para Cezaları	19.418	3.154	-83,8
5	9	1	1	İrat Kaydedilecek Nakdi Teminatlar	506.757	18.181	-96,4
5	9	1	6	Kişilerden Alacaklar	441.710	784.241	77,5
5	9	1	19	Öğrenci Katkı Payı Telif Gelirleri	5.166.738	5.058.060	-2,1
5	9	1	99	Yukarıda Tanımlanamayan Diğer Çeşitli Gelirler	703.383	841.436	19,6
TOPLAM					38.366.640	39.432.864	2,8

Tablo-4 2017-2018 Yılları İlk Altı Aya İlişkin Hazine Yardımı Gelirleri Cetveli

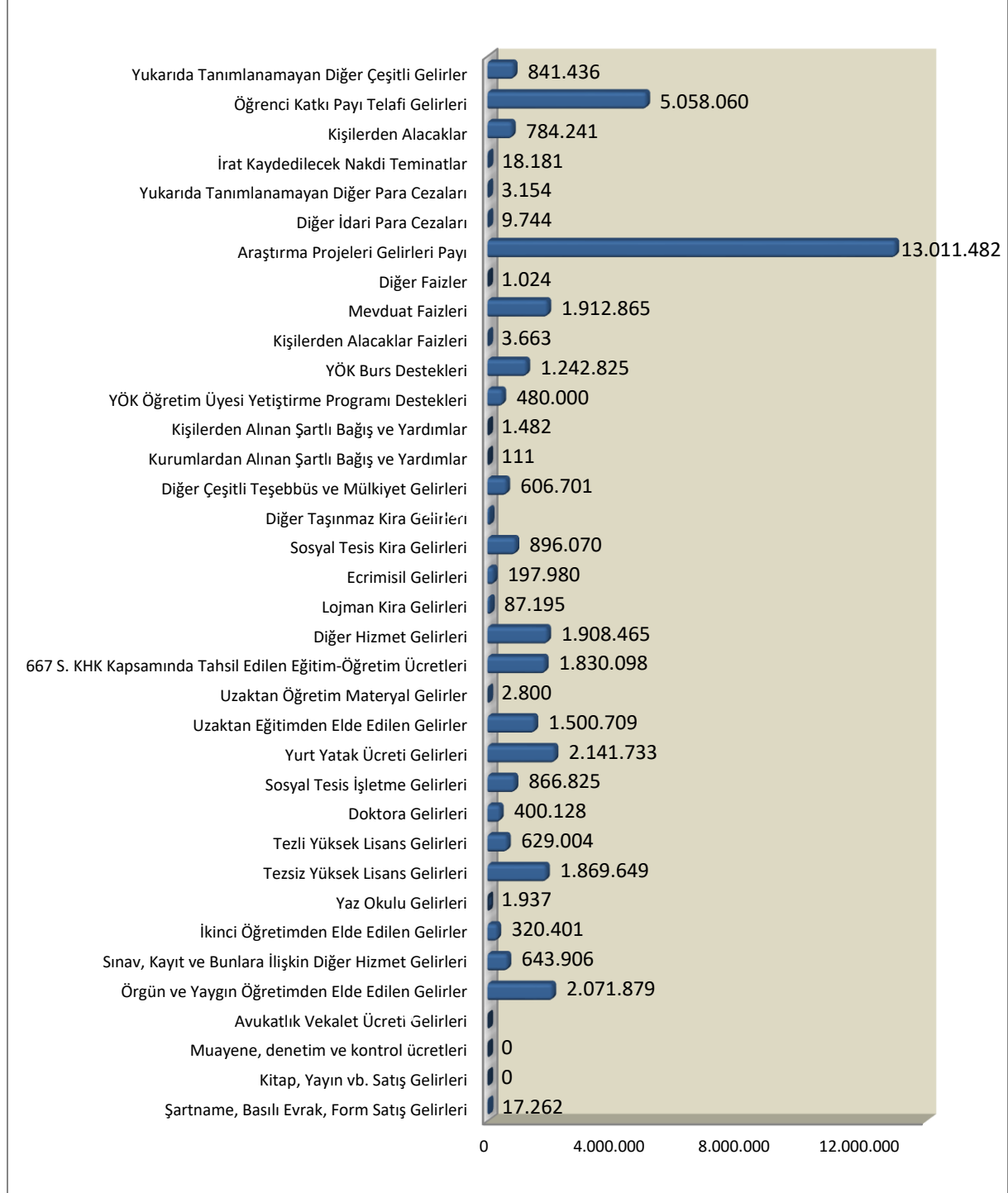
GELİR EKONOMİK KODU				AÇIKLAMA	2017	2018	DEĞİŞİM ORANI (%)
					GERÇEKLEŞME	GERÇEKLEŞME	
4	2	1	1	Hazine Yardımı (Cari)	289.230.000	344.796.000	19,21
4	2	2	1	Hazine Yardımı (Sermaye)	66.427.931	1.800.000	-97,29
TOPLAM					355.657.931	346.596.000	-2,55

Tablo-5 2017-2018 Yılları İlk Altı Aya İlişkin Toplam Gelirler Dağılım Cetveli

AÇIKLAMA	2017	2018	DEĞİŞİM ORANI (%)
ÖZ GELİRLER	37.594.396	37.708.446	0,30
HAZİNE YARDIMI	355.657.931	346.596.000	-2,55
ŞARTLI BAĞIŞ VE YARDIMLAR	772.245	1.724.418	123,30
TOPLAM	394.024.572	386.028.864	-2,03

2018 yılı Haziran sonu itibariyle Üniversitemiz öz gelirleri içerisinde en fazla payı 05.2.6.16 Araştırma Projeleri Gelirleri payı oluşturmaktadır. 2018 yılı ocak-haziran ayı sonu itibariyle 13.011.482 TL olarak gerçekleşmiştir. Bununla ilgili ayrıntılar aşağıda gösterilmiştir (Grafik 12).

Grafik-12 Üniversitemiz 2018 yılı Ocak-Haziran Ayı sonu itibarıyla Öz Gelir Gerçekleşmelerinin Dağılımı



2.3.FİNANSMAN

2018 yılı ilk altı aylık dönemde toplam gelir 386.028.864 TL, toplam gider 469.892.027 TL olarak gerçekleşmiştir.

Üniversitemiz 2018 yılı bütçesi ile tahsis edilen 933.816.000 TL'lik başlangıç ödeneğinin 884.074.000 TL'si hazine yardımı tahakkuk ödemesi olarak öngörülmüştür. Kalan tutarın 49.742.000 TL'si öz gelir olarak öngörülen ve gelir kaydedilen tutardan finanse edilmektedir. Üniversitemiz öz gelirlerini, %30,0 oranında araştırma projeleri gelirleri payı oluşturmaktadır.

2018 yılının ilk altı ay için gelir – gider gelişimi ile verilen hazine yardımı tablosu aşağıda gösterilmiştir (Tablo-6).

Tablo-6 2018 Yılı Hazine Yardımı Talep Tablosu

KURUM ADI: ANKARA ÜNİVERSİTESİ														
(TL)														
GELİR-GİDER-FİNANSMAN KALEMLERİ	2018 Başlangıç	Ocak	Şubat	Mart	I.Üç Aylık Toplam	Nisan	Mayıs	Haziran	II.Üç Aylık Toplam	Temmuz	Ağustos	Eylül	III.Üç Aylık Toplam	Toplam
GELİR TOPLAMI	933.816.000	52.716.837	66.101.385	64.069.959	182.888.181	65.309.067	68.825.501	69.006.440	203.141.009	3.250.000	3.250.000	10.550.000	17.050.000	403.079.190
Hazine Yardımı	884.074.000	48.296.000	56.720.000	56.570.000	161.586.000	55.510.000	64.670.700	64.829.300	185.010.000				0	346.596.000
Öğelir	49.742.000	4.420.837	9.381.385	7.499.959	21.302.181	9.799.067	4.154.801	4.177.140	18.131.009	3.250.000	3.250.000	10.550.000	17.050.000	56.483.190
Teşebbüs ve Mülkiyet Gelirleri	26.421.000	1.407.064	8.489.211	2.503.787	12.400.062	1.359.498	1.141.050	1.163.985	3.664.533	1.200.000	1.200.000	8.500.000	10.900.000	26.964.595
Alınan Bağış ve Yardımları İle Özel Gelirler	0	0	355.000	326.418	681.418	909.000	125.000	9.000	1.043.000	50.000	50.000	50.000	150.000	1.874.418
Diğer Gelirler	23.321.000	3.013.773	537.174	4.669.754	8.220.701	7.530.569	2.888.752	3.004.155	13.423.475	2.000.000	2.000.000	2.000.000	6.000.000	27.644.177
Sermaye Gelirleri			0	0	0	0	0	0	0	0	0	0	0	0
Alacaklardan Tahsilat			0	0	0	0	0	0	0	0	0	0	0	0
GİDER TOPLAMI	933.816.000	64.801.630	73.355.386	66.451.033	204.608.049	70.312.160	113.996.914	82.176.286	266.485.359	95.500.000	94.500.000	89.550.000	279.550.000	750.643.409
Personel Giderleri	559.304.000	54.516.749	49.865.681	45.456.696	149.839.126	48.388.628	48.020.055	49.599.704	146.008.387	54.000.000	54.000.000	54.000.000	162.000.000	457.847.513
Sosyal Güvenlik Kurumlarına Devlet Primi Giderleri	93.233.000	9.435.494	8.588.241	7.496.553	25.520.289	7.996.726	8.102.235	8.256.550	24.355.511	9.000.000	9.000.000	9.000.000	27.000.000	76.875.800
Mal ve Hizmet Alım Giderleri	76.202.000	849.387	5.760.622	7.728.117	14.338.126	8.185.522	7.246.557	4.919.963	20.352.042	6.500.000	6.500.000	6.500.000	19.550.000	54.240.168
Tüketime Yönelik Mal ve Malzeme Alımları	39.313.000	815.183	2.614.595	3.406.492	6.836.270	4.590.647	5.221.111	3.940.833	13.752.592	4.850.000	4.850.000	4.900.000	14.600.000	35.188.862
Elektrik Alımları	9.553.000	648.659	673.270	898.487	2.220.416	1.685.817	1.569.522	1.188.527	4.443.866	1.750.000	1.750.000	1.750.000	5.250.000	11.914.282
Su Alımları	4.643.000	80.800	276.351	293.129	650.281	416.111	198.065	217.700	831.876	450.000	450.000	350.000	1.250.000	2.732.157
Yakacak Alımları	8.074.000	62.789	594.018	846.941	1.503.749	203.981	105.194	553.646	862.822	150.000	150.000	300.000	600.000	2.966.570
Diğer	17.043.000	22.935	1.070.956	1.367.934	2.461.825	2.284.738	3.348.330	1.980.960	7.614.029	2.500.000	2.500.000	2.500.000	7.500.000	17.575.853
Hizmet Alımları	32.930.000	28.636	3.055.712	4.134.749	7.219.097	3.074.361	1.214.286	502.283	4.790.930	650.000	650.000	650.000	1.950.000	13.960.027
Temizlik Hizmeti Alım Giderleri	19.392.000	0	1.742.233	2.938.137	4.680.370	1.880.655	165.851	0	2.046.506	0	0	0	0	6.726.876
Özel Güvenlik Hizmeti Alım Giderleri	8.695.000	0	926.437	812.724	1.739.161	807.509	125.650	0	933.158	0	0	0	0	2.672.319
Personel Servisi Kiralama Giderleri	1.250.000	0	75.284	68.440	143.724	75.284	68.440	75.284	219.008	100.000	100.000	100.000	300.000	662.732
Taahhüt Kiralama Giderleri	1.259.000	0	71.082	90.313	161.395	103.956	81.872	145.952	331.780	150.000	150.000	150.000	450.000	943.175
Telefon Abonelik ve Kullanım Ücretleri	478.000	25.031	33.705	33.091	91.827	32.115	26.801	17.730	76.646	50.000	50.000	50.000	150.000	318.473
Diğer	1.856.000	3.606	206.971	192.044	402.620	174.841	745.672	263.317	1.183.831	350.000	350.000	350.000	1.050.000	2.636.451
Tedavi ve Cenaze Giderleri	0	0	0	0	0	0	0	0	0	0	0	0	0	0
Mal ve Hizmet Alımları (Diğer)	3.959.000	5.567	90.316	186.876	282.759	520.515	811.160	476.847	1.808.521	1.000.000	1.000.000	1.000.000	3.000.000	5.091.280
Cari Transferler	26.050.000	0	7.244.185	1.857.884	9.102.069	2.241.063	1.998.592	4.283.632	8.523.288	5.000.000	3.000.000	2.000.000	10.000.000	27.625.357
Sermaye Giderleri	179.027.000	0	1.896.657	3.911.782	5.808.439	3.500.220	48.629.475	15.116.436	67.246.131	21.000.000	22.000.000	18.000.000	61.000.000	134.054.570
Gayrimenkul Sermaye Üretim Giderleri	38.000.000	0	0	2.411.573	2.411.573	472.590	7.000.000	6.904.991	14.377.581	7.000.000	8.000.000	6.000.000	21.000.000	37.789.154
Gayrimenkul Büyük Onarım Giderleri	55.284.000	0	1.896.657	1.266.772	3.163.429	2.251.346	2.323.106	6.528.336	11.102.788	10.000.000	10.000.000	8.000.000	28.000.000	42.266.217
Diğer	85.743.000	0	0	233.437	233.437	776.285	39.306.368	1.683.109	41.765.762	4.000.000	4.000.000	4.000.000	12.000.000	53.999.199
SERMAYE TRANSFERLERİ	0	0	0	0	0	0	0	0	0	0	0	0	0	0
BORÇ VERME	0	0	0	0	0	0	0	0	0	0	0	0	0	0
BÜTÇE DENGESİ	0	-12.084.793	-7.254.000	-2.381.074	-21.719.868	-5.003.093	-45.171.413	-13.169.846	-63.344.351	-92.250.000	-91.250.000	-79.000.000	-262.500.000	-347.564.219
KISA VADELİ YABANCI KAYNAKLAR (-)	0	0	0	0	0	0	0	0	-56.218.723	-56.218.723	0	0	0	0
Bütçe Emanetleri					0				-45.629.898	-45.629.898				0
Alınan Depozito ve Teminatlar					0				-321.024	-321.024				0
Emanetler					0				-5.578.908	-5.578.908				0
Alınan Avanslar				0	0				0	0				0
Ödenecek Vergi ve Fonlar					0				-4.032.014	-4.032.014				0
Ödenecek Sosyal Güvenlik Kesintileri					0				-647.452	-647.452				0
Fonlar veya Diğer Kamu İdareleri Ad. Yap. Tahsilatlar					0				-9.427	-9.427				0
ÖN ÖDEMELER	0	0	0	0	0	0	0	0	-3.572.025	-3.572.025	0	0	0	0
İş Avans ve Kredileri					0				-2.238.641	-2.238.641				0
Personel Avansları					0				-4.600	-4.600				0
Bütçedışı Avans ve Krediler					0				-1.328.784	-1.328.784				0
HAZIR DEĞERLER VE MENKUL KIYMETLER	0	0	0	0	0	0	0	0	34.340.850	34.340.850	0	0	0	0
Kasa Hesabı					0				3	3				0
Alınan Çekler					0				0	0				0
Banka					0				31.325.153	31.325.153				0
Verilen Çek ve Ödeme Emirleri (-)					0				-89	-89				0
Proje Özel Hesabı					0				1.453.835	1.453.835				0
Döviz Hesabı					0				119.487	119.487				0
Döviz Gönderme Emirleri (-)					0				-186.263	-186.263				0
Diğer Hazır Değerler					0				1.628.725	1.628.725				0
Menkul Kıymet ve Varlıklar				0	0				0	0				0

3.OCAK-HAZİRAN 2018 DÖNEMİNDE YÜRÜTÜLEN FAALİYETLER

3.1. 2018 YILININ İLK ALTI AYLIK DÖNEMİNDE ÖĞRENCİLERE YÖNELİK YÜRÜTÜLEN FAALİYETLER

A)Kısmi Zamanlı Çalışma Karşılığı Katkı:

Öğrenciler 2547 sayılı kanununun 46. maddesi gereğince Üniversitemizin fakülte, yüksekokul, daire başkanlıkları, öğrenci evleri ve diğer birimlerinde hafta sonu ve bayram tatilleri hariç hafta içi çalışmaları karşılığında maddi katkı almaktadırlar.

Bu şekilde çalışan öğrencilerimize saat karşılığı maddi katkı sağlanmaktadır. 2018 Ocak-Haziran Dönemi itibari ile çalışma saatlerine göre iki gruba ayrılmış olup çalışan öğrenci saatleri ve brüt ödenen ücretler aşağıdaki tablolarda gösterilmiştir(Tablo 7-8).

Tablo-7 2018 Yılı Ocak-Haziran Dönemi Kısmi Zamanlı Çalışan Öğrenci Sayısı

ÖDEME DÖNEMİ		ÇALIŞAN ÖĞRENCİ SAYISI	BRÜT ÖDENEN ÜCRET (TL)
1	01-14 OCAK 2018 (iş kazası primi ile)	1.722	347.973,56
2	01-14 OCAK 2018 (GSS primi ile)	68	13.024,88
3	15 OCAK-14 ŞUBAT 2018 (iş kazası primi ile)	1.679	674.163,82
4	15 OCAK-14 ŞUBAT 2018 (GSS primi ile)	63	22.432,74
5	15 ŞUBAT-14 MART 2018 (iş kazası primi ile)	1.703	731.657,30
6	15 ŞUBAT-14 MART 2018 (GSS primi ile)	58	24.326,94
7	15 MART-14 NİSAN 2018 (iş kazası primi ile)	1.620	634.250,32
8	15 MART-14 NİSAN 2018 (GSS primi ile)	52	20.385,20
9	15 NİSAN-14 MAYIS 2018 (iş kazası primi ile)	1.672	604.321,96
10	15 NİSAN-14 MAYIS 2018 (GSS primi ile)	53	19.510,26
11	15 MAYIS-14 HAZİRAN 2018 (iş kazası primi ile)	1.653	590.728,82
12	15 MAYIS-14 HAZİRAN 2018 (GSS primi ile)	52	19.149,46
TOPLAM		1.514	3.701.925,26

Tablo-8 2018 Yılı Ocak-Haziran Ayı Dönemi Başarı Bursu(Eski ilk 2000)

ÖDEME DÖNEMİ		ÇALIŞAN ÖĞRENCİ SAYISI	BRÜT ÖDENEN ÜCRET (TL)
1	01-14 OCAK 2018 (iş kazası primi ile)	56	14.855,94
2	01-14 OCAK 2018 (GSS primi ile)	1	270,60
3	15 OCAK-14 ŞUBAT 2018 (iş kazası primi ile)	56	25.815,24
4	15 OCAK-14 ŞUBAT 2018 (GSS primi ile)	1	478,06
5	15 ŞUBAT-14 MART 2018 (iş kazası primi ile)	56	25.815,24
6	15 ŞUBAT-14 MART 2018 (GSS primi ile)	1	478,06
7	15 MART-14 NİSAN 2018 (iş kazası primi ile)	56	24.381,06
8	15 MART-14 NİSAN 2018 (GSS primi ile)	1	478,06
9	15 NİSAN-14 MAYIS 2018 (iş kazası primi ile)	56	25.337,18
10	15 NİSAN-14 MAYIS 2018 (GSS primi ile)	1	478,06
11	15 MAYIS-14 HAZİRAN 2018 (iş kazası primi ile)	56	24.859,12
12	15 MAYIS-14 HAZİRAN 2018 (GSS primi ile)	1	478,06
TOPLAM		57	143.724,68

B)Barınma Hizmetleri:

Üniversitemizin Ankara içinde altı, Beypazarı'nda bir öğrenci evi mevcut olup toplam 1.382 öğrenci kapasitesi ile hizmet vermektedir(Tablo-9).

Tablo-9 2018 Yılı Ocak-Haziran Dönemi Barınma Hizmeti

ÖĞRENCİ EVİ ADI	KAPASİTESİ	KALAN ÖĞRENCİ SAYISI	
		KIZ	ERKEK
Milli Piyango Öğrenci Evi	372	368	
Cumhuriyet Öğrenci Evi	172	194	
Yıldırım Beyazıt Kız Öğrenci Evi	234	244	
Yıldırım Beyazıt Erkek Öğrenci Evi	160		163
Vehbi Koç Öğrenci Evi	200		205
Keçiören Öğrenci Evi(A Blok)	52	32	20
Keçiören Öğrenci Evi(B Blok)	45	46	
Beypazarı Fahriye Özaka Öğrenci Evi	100	106	
Milli Piyango Ek Hizmet Binası	47	6	32
TOPLAM	1.382	996	420

C)Yemek Hizmetleri:

4734 sayılı Kamu İhale Kanunu kapsamında Üniversitemiz öğrenci ve personelinin öğle yemeği hizmet olarak satın alınmaktadır (Tablo-10). Yemekhanelerimizde ekonomik ve kaliteli yemek verilmektedir.

Tablo-10 2018 Yılı Ocak-Haziran Dönemi Sunulan Yemek Hizmeti

AYLAR	ÖĞRT. ÜY.	ARŞ. GRV.	MEMUR	ÖĞRENCİ	ÜCRETSİZ	İŞÇİ	MİSAFİR	YEMEK TOPLAMI	TOPLAM ÖDEME (TL)
OCAK	449	570	1.872	26.854	8.018	111	0	37.874	421.328,51
ŞUBAT	500	529	1.118	37.455	11.602	76	0	51.280	574.528,33
MART	532	786	2.036	92.783	17.924	89	0	114.150	1.382.829,55
NİSAN	445	627	1.628	52.447	14.940	128	0	70.215	806.470,52
MAYIS	442	638	1.412	40.703	13.001	83	0	56.279	655.181,04
HAZİRAN	291	444	988	11.384	2.390	7	0	15.504	198.762,30
TOPLAM	2.659	3.594	9.054	261.626	67.875	494	0	345.302	4.039.100,25

D)Spor Faaliyetleri:

Üniversitemiz öğrencilerinin beden ruh ve zihin bakımından dengeli ve sağlıklı gelişmelerine yardımcı olmak amacıyla Üniversite içi Fakülte ve Yüksekokul öğrencileri arasında 10 Branşta (Atletizm, Badminton, Basketbol, Futbol, Güreş, Hentbol, Masa Tenisi, Tenis, Voleybol) sportif faaliyetler düzenlenmiştir. Çarşamba Spor Etkinliklerinde ise 6 branşta organizasyon yapılmıştır.(Oriyantiring, Salon Futbolu, Bocce, Bilek Güreşi, Satranç ve Halat Çekme). Üniversiteler arası düzenlenen Türkiye Şampiyonalarına ise 30 branşta katılımında bulunulmuştur. Spor faaliyetlerine yaklaşık 4.920 civarında öğrenci katılmıştır.

E)Kültür ve Sanat Etkinlikleri:

Üniversitemiz bünyesinde oluşturulan Kültür Servisi faaliyetlerini tüm öğrencilerimize yönelik olarak sürdürmektedir. Ankara Üniversitesi, öğrencilerinin bilimsel gelişmelerinin yanı sıra kültürel gelişmelerine de önem vermektedir.

Türk Halk Müziği, Türk Sanat Müziği, Halk Oyunları, Salon Dansları, Vurmalı Çalgılar, Gitar, Bağlama, Drama, Resim vb. alanlarda öğrencilerimizin talepleri doğrultusunda düzenlenen kurslara, tüm fakülte ve yüksekokul öğrencileri ücretsiz olarak katılmaktadır (Tablo 11).

Ankara Üniversitesi tarafından her yıl düzenlenen Geleneksel Kültür Haftasında kurslar aracılığıyla kendilerini geliştiren öğrencilerimizin çalışmaları sergilenmektedir. Çok sayıda öğrenci ve öğretim elemanının görev aldığı Kültür Sanat Günleri Etkinliklerinde, tiyatro gösterileri, belgesel film gösterimleri, fotoğraf, resim, seramik heykel ve ebru sergileri, konserler, yaratıcı drama atölyeleri, halk dansları, salon dansları ve modern dans gösterileri sunulmaktadır.

Yıl içerisinde ülkemizde çeşitli kültür bölgelerine düzenlediğimiz “Kültür Gezileri” ile öğrencilerimizin hem sosyo-kültürel gelişmelerine katkı sağlanmakta hem de eğitim-öğretim programı içinde rehabilitasyon ve konsantrasyon desteği sağlanmaktadır.

Tablo-11 2018 Öğretim Yılında Açılan Kurslara Katılan Öğrenci Sayıları

Kurs Adı	Öğrenci Sayısı
Bağlama (Kısa Sap)	50
Bağlama (Uzun Sap)	50
Gitar (Klasik)	50
Gitar (Pop)	50
Keman	40
Ney	50
Kemençe	30
Vurmalı Çalgılar	50
Türk Halk Müziği Korosu	90
Türk Sanat Müziği Korosu	87
Resim	100
Seramik	50
Ebru	50
Beden Dili ve Zihin Dili	100
İşaret Dili	100
Fotoğrafçılık	100
Yaratıcı Drama	50
Tiyatro	100
Türk Halk Dansları	240
Latin Dansları	250
Medya İletişim	70
Keçe	25
Diksiyon	50
Yaratıcı Yazma	100
Sanat Okur Yazarlığı	50
Girişimcilik	30
Amatör Aşçılık	240
Geri Dönüşüm Orkestrası	44
TOPLAM	2.296

3.2.İDARİ KAPASİTEYİ ARTIRMAYA YÖNELİK FAALİYETLER

Üniversitemizde 2018 yılı ilk altı aylık döneminde idari personelin kapasitesini arttırmaya yönelik olarak çeşitli hizmet içi eğitim programları düzenlenmiştir. Böylece kamu görevini en iyi şekilde yürütecek personeller yetiştirilmeye çalışılmıştır. Düzenlenen hizmet içi eğitimler ve katılımcı sayıları tablo-12’de ayrıntılı olarak gösterilmiştir.

Tablo-12 2018 Yılı Ocak-Haziran Dönemi Hizmetiçi Eğitim Programı

EĞİTİMİN ADI	EĞİTİM TARİHİ	EĞİTİME KATILAN PERSONEL SAYISI
ARAŞTIRMA GÖREVLİLERİ İÇİN EĞİTİCİLERİN EĞİTİMİ SERTİFİKA PROGRAMI (4.GRUP)	04.12.2017-09.01.2018	104
ARAŞTIRMA GÖREVLİLERİ İÇİN EĞİTİCİLERİN EĞİTİMİ SERTİFİKA PROGRAMI (5.GRUP)	04.12.2017-09.01.2018	93
ÖĞRETİM ÜYELERİ İÇİN EĞİTİCİLERİN EĞİTİMİ SERTİFİKA PROGRAMI	15-29.01.2018	67
ÖĞRETİM ÜYELERİ İÇİN EĞİTİCİLERİN EĞİTİMİ SERTİFİKA PROGRAMI	15-29.01.2018	30
ANKARA ÜNİVERSİTESİ LİDERLİK SEMİNERİ (YÖNETİCİ GELİŞTİRME EĞİTİMİ)	27.01.2018	68
ADAY MEMUR HAZIRLAYICI EĞİTİM PROGRAMI	15.01-09.02.2018	27
KÜTÜPHANELERDE GÖREV YAPAN KÜTÜPHANECİ KADROSU DIŞINDAKİ PERSONELİN TEMEL EĞİTİM PROGRAMI	29.01-02.02.2018	24
EĞİTİCİLERİN EĞİTİMİ (HİZMET İÇİ EĞİTİM KAVRAM VE TEKNİKLERİ) PROGRAMI	05-09.02.2018	24
KALİTE DEĞERLENDİRME EĞİTİMİ PROGRAMI	21-23.02.2018	147
TEMEL BİLGİSAYAR KULLANIMI EĞİTİM PROGRAMI	06-07.03.2018	17
MALİ İŞLER ÇALIŞANLARI TEMEL EĞİTİM PROGRAMI	12-16.03.2018	46
İLERİ BİLGİSAYAR KULLANIMI EĞİTİM PROGRAMI	15-16.03.2018	17
MOBBİNG VE CİNSEL TACİZ EĞİTİM PROGRAMI	16.03.2018	160
GÖREVDE 20 YILINI TAMAMLAMIŞ PERSONELE GÜDÜLEME (MOTİVASYON) EĞİTİM PROGRAMI	19-21.03.2018	37
AKADEMİK PERSONEL ORYANTASYON EĞİTİM PROGRAMI	21-23.03.2018	60
İLERİ BİLGİSAYAR KULLANIMI EĞİTİM PROGRAMI	22-23.03.2018	18
ÖĞRETİM ÜYELERİ İÇİN NİTEL VE NİCEL ANALİZ YÖNTEMLERİ EĞİTİM PROGRAMI	19-30.03.2018	11
TOPLANTI YÖNETİMİ EĞİTİM PROGRAMI	30.03.2018	125
PERSONEL İŞLERİ ŞEFLERİ TEMEL EĞİTİM PROGRAMI	09-13.04.2018	30
İLERİ BİLGİSAYAR KULLANIMI EĞİTİM PROGRAMI	18-19.04.2018	22
İLERİ BİLGİSAYAR KULLANIMI EĞİTİM PROGRAMI	20-24.04.2018	19
ARAŞTIRMA GÖREVLİLERİ İÇİN ARAŞTIRMA YÖNTEMLERİ EĞİTİM PROGRAMI (SAĞLIK BİLİMLERİ ALANI)	09-27.04.2018	23
MESLEKİ İNGİLİZCE EĞİTİM PROGRAMI (ÖĞRENCİ İŞLERİ PERSONELİ)	24-30.04.2018	23
ARAŞTIRMA GÖREVLİLERİ İÇİN ARAŞTIRMA YÖNTEMLERİ EĞİTİM PROGRAMI (SOSYAL BİLİMLER ALANI)	09.04.-04.05.2018	32
MESLEKİ İNGİLİZCE EĞİTİM PROGRAMI (MAKAM SEKRETERLERİ)	02-08.05.2018	23
AKADEMİK ÇEVİRİ EĞİTİMİ (İNGİLİZCE) PROGRAMI	27.04-14.05.2018	6
ULUSAL VE ULUSLARARASI PROJE HAZIRLAMA EĞİTİMİ PROGRAMI	22.05.2018	108
SORU YAZMA TEKNİKLERİ EĞİTİM PROGRAMI	24-25.05.2018	17
İLERİ BİLGİSAYAR KULLANIMI EĞİTİM PROGRAMI	24-25.05.2018	18
ULUSAL VE ULUSLARARASI PROJE HAZIRLAMA EĞİTİMİ PROGRAMI	28.05.2018	82
İLERİ BİLGİSAYAR KULLANIMI EĞİTİM PROGRAMI	30-31.05.2018	17
SORU YAZMA TEKNİKLERİ EĞİTİM PROGRAMI	21-22.06.2018	21
İLERİ BİLGİSAYAR KULLANIMI EĞİTİM PROGRAMI	21-22.06.2018	16
İLERİ BİLGİSAYAR KULLANIMI EĞİTİM PROGRAMI	27-28.06.2018	24
TOPLAM		1.556

3.3.BİLİMSEL VE TEKNOLOJİK ARAŞTIRMALARA İLİŞKİN FAALİYETLER

a)TÜBİTAK Projeleri

2018 yılında TÜBİTAK projelerine önceki yıldan 215 proje devretmiş, yıl içerisinde 29 proje eklenmiş ve 25 proje ise tamamlanmıştır. Toplam 219 proje devam etmektedir.

Tablo-13 2018 Yılı Ocak-Haziran Ayı Dönemi TÜBİTAK Projeleri

Yılı	Önceki Yılda Devreden Proje Sayısı (Adet)	Yıl İçinde Eklenen Proje Sayısı (Adet)	Yıl İçinde Tamamlanan Proje Sayısı (Adet)	Toplam Proje Sayısı (Adet)	Toplam Projelerin Tutarı (TL)	Projelerin Toplam Harcaması (TL)
2016	256	23	69	210	21.117.534,33	12.881.692,39
2017	210	63	58	215	19.144.880,28	13.937.053,74
2018	215	29	25	219	12.202.722,34	6.001.529,03

b)Rektörlük Bilimsel Araştırma Projeleri

2018 Yılında Bilimsel Araştırma Projelerine (BAP) önceki yıldan 345 proje devretmiş, yıl içerisinde 113 proje eklenmiş ve 76 proje ise tamamlanmıştır. Toplam 382 proje devam etmektedir.

Tablo-14 2018 Yılı Ocak-Haziran Ayı Dönemi BAP Projeleri

Yılı	Önceki Yılda Devreden Proje Sayısı (Adet)	Yıl İçinde Eklenen Proje Sayısı (Adet)	Yıl İçinde Tamamlanan Proje Sayısı (Adet)	Toplam Proje Sayısı (Adet)	Toplam Projelerin Tutarı (TL)	Projelerin Toplam Harcaması (TL)
2016	395	237	235	397	29.713.157,17	24.820.278,82
2017	390	206	251	345	57.822.538,97	18.611.155,81
2018	345	113	76	382	11.694.437,70	3.768.454,00

c)Kalkınma Bakanlığı Destekli Projeler

2018 yılında Kalkınma Bakanlığı destekli projelere önceki yıldan 8 proje devretmiş olup; yıl içerisinde eklenen 1 yeni proje ve tamamlanan 0 proje ile birlikte 9 projeye devam etmektedir.

Tablo-15 2018 Yılı Ocak-Haziran Ayı Dönemi Kalkınma Bakanlığı Destekli Projeler

Yılı	Önceki Yılda Devreden Proje Sayısı (Adet)	Yıl İçinde Eklenen Proje Sayısı (Adet)	Yıl İçinde Tamamlanan Proje Sayısı (Adet)	Toplam Proje Sayısı (Adet)	Toplam Projelerin Tutarı (TL)	Projelerin Toplam Harcaması (TL)
2016	5	2	0	7	51.655.000,00	18.856.669,90
2017	6	3	1	8	60.740.000,00	11.331.114,48
2018	8	1	0	9	80.574.655,63	21.629.784,20

d)SAN-TEZ Projeleri

2018 yılında SAN-TEZ projelerine önceki yıldan 5 proje devretmiş, yıl içerisinde 0 proje eklenmiş olup 0 proje kapanmıştır. Toplam 5 proje devam etmektedir.

Tablo-16 2018 Yılı Ocak-Haziran Ayı Dönemi SAN-TEZ Projeleri

Yılı	Önceki Yılda Devreden Proje Sayısı (Adet)	Yıl İçinde Eklenen Proje Sayısı (Adet)	Yıl İçinde Tamamlanan Proje Sayısı (Adet)	Toplam Proje Sayısı (Adet)	Toplam Projelerin Tutarı (TL)	Projelerin Toplam Harcaması (TL)
2016	11	0	5	6	2.059.266,40	1.823.532,62
2017	6	0	1	5	1.220.044,18	448.073,67
2018	5	0	0	5	696.479,66	100.245,62

e) Diğer Projeler

Avrupa Birliği ve Uluslararası Kuruluşlardan Proje Karşılığı Sağlanan Hibeler kaynaklı olmak üzere 2018 yılına 29 adet proje devredilmiş, 6 adet eklenmiş proje bulunmakta olup, toplam 35 proje devam etmektedir. ERASMUS projeleri başlığı altında, 2018 yılında önceki yıldan devreden 2 adet projeye yıl içerisinde 1 proje daha eklenerek toplam proje sayısı 3 olmuştur. FARABİ projesinde ise 2018 yılına devreden 1 proje devam etmektedir. Mevlana projesinde 2018 yılına devreden 1 proje devam etmektedir. Gençlik ve Spor Bakanlığı destekli 1 proje ile TAGEM destekli 12 adet proje 2018 yılı içerisinde açılmış ve Ankara Kalkınma Ajansı 0 proje ile devam etmektedir.

Tablo-14 2018 Yılı Yatırım Harcamaları II.Dönem Gerçekleşme Raporu

1.000 (TL)

Sektör Adı : Eğitim

Bim No (1)	YSK(2)	Proje No (3)	Proje Adı (4)	Bütçe Türü (5)	Bitiş Yılı (6)	Yeri (7)	Proje Tut. Dış (8)	Proje Tut. Toplam(9)	2017 Kümülatif Harcama (10)	Ödenek Dış Kredİ (11)	Ödenek Dış Özkaynak(12)	Ödenek Toplam (13)	+ / - (14)	Aktarma Miktl.(15)	Harcama Dış Kredİ (16)	Harcama Dış Özkaynak (17)	Harcama Toplam (18)	
267537	408	1994H030440	Derslik ve Merkez Birimler	ÖZEL BÜTÇE	2019	Ankara	0	20.500	11.500	0	0	12.082	+1.582(1) +4.500(3)				3.903	
254796	408	2013H030660	Büyük Onarım	ÖZEL BÜTÇE	2020	Ankara	0	118.000	95.500	0	0	23.484	+3.000(4)				7.212	
265073	408	2014H040020	Tarihi Yapıların Etüd Projesi	ÖZEL BÜTÇE	2020	Ankara	0	4.495	1.495	0	0	1.510	+510(2)				33	
265076	408	2014H040030	Tarihi Yapıların Restorasyonu	ÖZEL BÜTÇE	2020	Ankara	0	53.072	3.072	0	0	18.000					1.224	
254799	408	2018H050910	Açık ve Kapalı Spor Tesisleri	ÖZEL BÜTÇE	2018	Ankara	0	2.000	0	0	0	2.000					77	
246234	408	2018H032390	Çeşitli Ünitelerin Etüd Projesi	ÖZEL BÜTÇE	2018	Ankara	0	500	0	0	0	500					363	
250276	408	2018H030290	Muhtelif İşler	ÖZEL BÜTÇE	2018	Ankara	0	7.568	0	0	0	8.468	+270(5) +685(6)				2.345	
246243	408	2016H031400	Muhtelif İşler	ÖZ GELİR	2018	Ankara	0	0	0	0	0	516						
246270	408	2018H032410	Yayın Alımı	ÖZEL BÜTÇE	2018	Ankara	0	6.500	0	0	0	6.500					1.950	
267540	408	2016H031420	Üniversite Bilgi Yönetim Sistemi	ÖZEL BÜTÇE	2020	Ankara	0	15.000	7.000	0	0	4.000					934	
	408	2018H040240	Yazma ve Nadir Eserler Projesi	ÖZEL BÜTÇE	2021	Ankara		3.500	0	0	0	1.000					437	
TOPLAM							0	231.135	118.567	0	0	77.545	77.545	0	0	0	0	18.478

Sektör Adı : Sağlık

Bim No (1)	YSK(2)	Proje No (3)	Proje Adı (4)	Bütçe Türü (5)	Bitiş Yılı (6)	Yeri (7)	Proje Tut. Dış (8)	Proje Tut. Toplam(9)	2017 Kümülatif Harcama (10)	Ödenek Dış Kredİ (11)	Ödenek Dış Özkaynak(12)	Ödenek Toplam (13)	+ / - (14)	Aktarma Miktl.(15)	Harcama Dış Kredİ (16)	Harcama Dış Özkaynak (17)	Harcama Toplam (18)
251148	408	2011I000130	İbn-İ Sina Hast. Deprem Güçlendirilmesi	ÖZEL BÜTÇE	2020	Ankara	0	10.000	0	0	0	500					0
251291	408	2017I000090	Muhtelif İşler	ÖZEL BÜTÇE	2018	Ankara	0	72.241	34.570	0	0	47.120	+1.800(1) +3.000 (3) +5.000 (4)				7.223
251282	408	2012I000160	Muhtelif İşler	DÖNER SERMAYE	2018	Ankara	0	5.820		0	0	5.820					0
251327	408	2014I000080	Dış Hekimliği Uygulama Hastanesi	ÖZEL BÜTÇE	2019	Ankara	0	83.000	40.000	0	0	53.087	+17.109 (2)				2.412
251330	408	2014I000080	İnşaat	ÖZEL BÜTÇE	2018	Ankara	0	63.000	40.000	0	0	23.000					0
251336	408	2014I000080	Makine ve Teçhizat	ÖZEL BÜTÇE	2019	Ankara	0	20.000	0	0	0	12.978					0
TOPLAM							0	165.241	74.570	0	0	100.707					9.635

Sektör Adı : Diğer Kamu Hizmetleri (Sosyal)

Bim No (1)	YSK(2)	Proje No (3)	Proje Adı (4)	Bütçe Türü (5)	Bitiş Yılı (6)	Yeri (7)	Proje Tut. Dış (8)	Proje Tut. Toplam(9)	2017 Kümülatif Harcama (10)	Ödenek Dış Kredİ (11)	Ödenek Dış Özkaynak(12)	Ödenek Toplam (13)	+ / - (14)	Aktarma Miktl.(15)	Harcama Dış Kredİ (16)	Harcama Dış Özkaynak (17)	Harcama Toplam (18)		
264796	408	2006K120470	Elektron Hızlandırıcısı ve İşnım Tesisi (TARLA)	ÖZEL BÜTÇE	2020	Ankara	0	211.972	67.194	0	0	29.990					4.177		
252270	408	2006K120470	İnşaat	ÖZEL BÜTÇE	2013	Ankara	0	14.806	14.806	0	0	0					0		
264805	408	2006K120470	Diğer	ÖZEL BÜTÇE	2020	Ankara	0	197.166	52.388	0	0	29.990					4.177		
252213	408	2010K120520	Süperiletkenlik Araştırma Merkez Lab.	ÖZEL BÜTÇE	2018	Ankara	0	18.549	18.249	0	0	300					117		
252225	408	2010K120520	İnşaat	ÖZEL BÜTÇE	2013	Ankara	0	8.307	8.307	0	0	0					0		
252240	408	2010K120520	Diğer	ÖZEL BÜTÇE	2017	Ankara	0	10.242	9.942	0	0	300					117		
257979	408	2012K120440	Yer Bilimleri Uyg. ve Ar. Merk.	ÖZEL BÜTÇE	2018	Ankara	0	12.115	11.815	0	0	300					517		
257900	408	2018K120720	Rektörlük Bilimsel Araştırma Projeleri	ÖZEL GELİR	2018	Ankara	0	9.010	0	0	0	9.010					3.881		
257475	408	2016K121120	Kordon Kanından Biyoteknolojik Hücresel Ürün Geliştirme Altyapısı	ÖZEL BÜTÇE	2018	Ankara	0	3.460	2.395	0	0	1.065					590		
257504	408	2016K121130	Kök Hücre Enstitüsü GMP-Doku ve Hücre Üretim Merkezi	ÖZEL BÜTÇE	2018	Ankara	0	19.609	17.235	0	0	2.374					1.611		
252288	408	2017K120760	Kök Hücre Araştırma Merkezi	ÖZEL BÜTÇE	2019	Ankara	0	133.200	6.000	0	0	3.000	+2.000 (1)				0		
	408	2017K120770	Kolorektal Kanseri Erken Tanı Araştırma Projesi	ÖZEL BÜTÇE	2019	Ankara	0	28.648	13.930	0	0	10					0		
TOPLAM							0	436.563	136.818	0	0	46.049					10.893		
GENEL TOPLAM								832.939	329.955	0	0	77.545	224.301	0	0	0	0	0	39.006

3.4.YATIRIMLAR İLE İLGİLİ YÜRÜTÜLEN DİĞER FAALİYETLER

2018 Yılı Spor Sektörü Yapım İşleri

1. A.Ü Olimpik Yüzme Havuzu Soyunma Odaları Yapılması İş
2. A.Ü Gölbaşı Yerleşkesi 2. Etap Kapalı Spor Kompleksi Mimari ve Mühendislik Projelerinin Hazırlanmasına Ait Hizmet Alım İş

2018 Yılı Eğitim Sektörü Yapım İşleri

1. Didim Uluslararası Gençlik Merkezi Yüzme Havuzu ve Günübirlik Alan Proje ve İhale Dokümanlarının Hazırlanmasına Ait Hizmet Alım İş
2. Ankev Binası Tadilat Projeleri ve İhale Dokümanlarının Hazırlanmasına Ait Hizmet Alım İş
3. Bağlıca Kök Hücre, Onkoloji Araştırma ve Uygulamaları Mükemmeliyet Merkezi Laboratuvar Binasına Ait Proje ve İhale Dokümanlarında Revizyon Yapılmasına Ait Hizmet Alım İş
4. Tıp Fakültesi Cebeci Kalp Merkezi Yangın Merdiveni ve Asansör Proje İhale Dokümanlarının Hazırlanmasına Ait Hizmet Alım İş
5. Cebeci Tıp Yerleşkesi D Blok Deprem Performans Analizi Yapılması ve Kadın Hastalıkları, Doğum A.B.D Binası Güçlendirme Projelerinin Hazırlanması İş
6. Didim Örsem Uluslararası Gençlik Merkezi Binası Yapım İşinin Namı Hesabına Yapılması ve İlave İşler Yapım İş
7. Mühendislik Fakültesi Jeoloji Mühendisliği Bölümü Muhtelif Tadilat İş
8. Gölbaşı Yerleşkesi Mühendislik Fakültesi Enerji Mühendisliği Bölümü İlave Kat Yapılması İş
9. Keçiören Yerleşkesi Eski Gama Meslek Yüksekokulu Binasının Sağlık Bilimleri Fakültesine Dönüştürülmesi İş
10. Gümüşdere Ziraat Yerleşkesi Gama Meslek Yüksekokulu 2 Nolu Bina Onarım İş
11. Biyoteknoloji Enstitüsü Ek Bina Yapım ve Mevcut Tarbiyotek Binası Tadilat İş
12. Veteriner Fakültesi Kazan Araştırma ve Uygulama Çiftliği Onarım İş Kesin Hesap Hakediş Bedelinin Ödenmesi
13. Eczacılık Fakültesi Serum Çözelti Merkezi Yapım İş
14. Şevket Aziz Kansu Binası Muhtelif Mahaller Tadilat Yapılması İş
15. Cebeci Yerleşkesi Yemekhane Binası Alüminyum Doğrama İmalatları İş
16. Anküsev Kültür ve Sanat Evi Binası Sergi Salonu Yapımı ve Tadilat İş
17. Gümüşdere 60. Yıl Yerleşkesi Güzel Sanatlar Fakültesi Wc Onarım İş
18. Ankev Binası Bakım Onarım İş
19. Veteriner Fakültesi Kazan Araştırma Uygulama Çiftliği Tavukçuluk Ünitesi, İdari Bina Onarımı ile Çevre Duvarı Yapım İş

2018 Yılı Sağlık Sektörü Yapım İşleri

1. Tıp Fakültesi Tıbbi Onkoloji Binası Tadilat Yapım İşİ
2. Tıp Fakültesi Anatomi Binası ve Cebeci Yerleşkesi Yemekhane Çatı Onarım Yapılması İşİ
3. Tıp Fakültesi İbn-i Sina Hastanesi KBB A.B.D Odyoloji Ünitesi Mekanik Elektrik Projelerinin ve İhale Dokümanlarının Hazırlanmasına Ait Hizmet Alım İşİ
4. Tıp Fakültesi Kalp Merkezi Uzman Odası ve Başhekimlik Tadilat İşİ
5. Tıp Fakültesi Morfoloji Binası Fizyopatoloji Bilim Dalı Laboratuvar Tadilat İşİ
6. Tıp Fakültesi Kalp Merkezi Çöp Asansörü Tadilat İşİ
7. Cebeci Yerleşkesi Hematoloji Bilim Dalı Muhtelif Mahallere Ait Onarım İşİ
8. Cebeci Yerleşkesi Başhekimlik Binası ve Onkoloji Binasına Ait Tadilat İşİ
9. Tıp Fakültesi İbn-i Sina Hastanesi Kulak Burun Boğaz Anabilim Dalı Odyoloji Ünitesi Tadilat İşİ
10. Tıp Fakültesi Cebeci Kalp Merkezi Binası Yangın Merdiveni Yapılması ve Ameliyathane Katına Ait Büyük Onarım İşİ
11. Tıp Fakültesi İbn-i Sina Hastanesi Ana dağıtım Panosu Yenileme ve Yedekleme İşİ
12. Tıp Fakültesi Morfoloji Binası Kadavra Asansörü Yapım İşİ
13. İbni Sina Hastanesi ve Hizmet Birimleri Asansör Yenileme Onarım İşİ

2018 Yılı Kültür Sektörü Yapım İşleri

1. Tescilli Fen Fakültesi A-B Blok Cephelerine Ait Rölöve, Restitüsyon ve Restorasyon Projelerinin Hazırlanmasına Ait Hizmet Alım İşİ
2. 2027 Ada 84 Parsel Tescilli Ziraat Veteriner Fakültesi Dışkapı Yerleşkesi 1. Etap Yapısal Çevre Düzenlemesi, Restorasyon, Uygulama İşİ
3. Ziraat Fakültesi Tescilli Yemler ve Hayvan Besleme Binası Restorasyon ve Uygulama İşİ
4. Siyasal Bilgiler Fakültesi Binası Rölöve, Restitüsyon Projeleri İle Tıp Fakültesi Cebeci Kampüsü Tescilli Genel Cerrahi Binası ve Veteriner Fakültesi Tescilli Zooteknik Anabilim Dalı Binası Rölöve, Restitüsyon, Restorasyon Projelerinin Hazırlanmasına Ait Hizmet Alım İşİ
5. Veteriner Fakültesi ve Tescilli Anatomi ve Patoloji Anabilim Dallarına Ait Binanın Rölöve, Restitüsyon, Restorasyon Projelerinin Hazırlanmasına Ait Hizmet Alım İşİ

4. TEMMUZ-ARALIK 2018 DÖNEMİNE İLİŞKİN BEKLENTİLER VE HEDEFLER

Üniversitemiz 2018 yılı başlangıç ödeneği 933.816.000 TL'dir. İlk altı ayda bütçe giderleri 469.892.027 TL olarak gerçekleşme göstermiş olup yılsonu itibari ile 1.244.574.053 TL gider gerçekleşmesi öngörülmektedir. Giderlerin dağılımı ekte sunulan bütçe gider gerçekleştirmeleri tablosunda ayrıntılı olarak gösterilmektedir. Üniversitemiz sermaye giderlerine ilişkin ihale işlemlerinin bir kısmı sonuçlandırılmış ve yapımına başlanmıştır. Ödemelerin ise ikinci altı aylık dönemde gerçekleşmesi planlanmaktadır bu nedenle Sermaye giderlerine yönelik harcamalarda ikinci altı aylık dönemde bir artış beklenmektedir.

Üniversitemiz bütçe gelirlerinde ilk altı aylık dönemde 386.028.864 TL tutarında bir gerçekleşme olmuştur. Bununla birlikte hazine yardımı olarak belirlenen tutarın tamamının tahakkuka bağlanması durumunda yılsonunda 1.040.655.593 TL olarak gerçekleşmesi planlanmaktadır. Bütçe gelirlerinin gelişimine ilişkin olarak ayrıntılı bilgiler ekte yer alan bütçe gelirlerinin gelişimi tablosunda gösterilmektedir.

Yılsonu gelir ve gider tahminleri birlikte değerlendirildiğinde görüleceği üzere 2017 yılsonu gider gerçekleştirmelerine kıyasla 2018 yılı bütçe başlangıç ödeneklerinin Maliye Bakanlığınca düşük belirlenmesi nedeni ile özellikle mal ve hizmet alımlarını gerektiren kurum ihtiyaçlarının tam olarak karşılanamayacağı öngörülmektedir. Bu nedenle hizmetin aksamadan yürütülebilmesi için özellikle mal ve hizmet alımları tertiplerine Maliye Bakanlığı yedek ödeneğinden kaynak aktarılması beklenmektedir.

5. TEMMUZ-ARALIK 2018 DÖNEMİNDE YÜRÜTÜLECEK FAALİYETLER

Üniversitemize 2018–2019 eğitim-öğretim döneminde yeni öğrencilerimizin kaydı yapılacaktır. Bu öğrencilerimize daha modern imkanlarla hizmet sunulması için Üniversitemiz fakülte, enstitü ve yüksekokullarının bakım-onarım çalışmaları sürmektedir.

Eğitim alanında yürütülen 6 adet yatırım projesinin 2018 yılı için yapılan ekleme işlemleri ile birlikte haziran sonu toplam ödeneği 55.035.450 TL tutarına ulaşmıştır. Toplam gerçekleşen harcama ise 16.707.290 TL düzeyindedir. 2018 yılı sonuna kadar ödeneklerin tamamının kullanılması hedeflenmiştir. Sektörde eğitime binalarının büyük bakım onarım ihtiyaçlarının, muhtelif harcama birimlerimizin makine-teçhizat, yayın alımı ve bilgi teknolojileri alımlarının karşılanması hedeflenmektedir. Diğer taraftan Üniversite Bilgi Yönetim Sistemi projesi kapsamında e-üniversite sistemi kurulmasına yönelik çalışmalar yapılması planlanmaktadır. Derslik ve Merkezi Birimler Projesi kapsamında ise Didim Uluslararası Dil ve Kültür Merkezi İnşaatı ve Biyoteknoloji Ek Hizmet Binası inşaatı devam etmektedir. Didim Uluslararası Dil ve Kültür Merkezinin 2018 yılı içerisinde açılması planlanmaktadır.

Eğitim beden eğitimi ve spor sektöründe 1 adet yatırım projesi yer almakta olup; Açık ve Kapalı Spor Tesisleri Projesinin haziran sonu toplam ödeneği 2.000.000 TL ve harcama gerçekleşmesi 76.700 TL düzeyindedir.

Kültür sektöründe yer alan 3 adet yatırım projesinin toplam ödeneği 20.510.000 TL olup; haziran sonu itibari ile 1.693.516 TL harcama gerçekleşmiştir. Proje ödeneklerinin tamamının harcanması planlanmaktadır.

Sağlık alanında yürütülen 3 adet projenin 2018 yılı için yapılan ekleme işlemleri ile birlikte haziran sonu toplam ödeneği 100.706.666 TL olup ödeneğin 5.820.000 TL'si döner sermayedir. İlk altı aylık dönemde toplam 9.634.309 TL tutarında harcama gerçekleşmiştir. Sektörde yapım işi devam eden yıllara sari Diş Hekimliği Uygulama Hastanesi yapım işinin tamamlanması, muhtelif hastane binalarının bakım onarım işlerinin yapılması planlanmaktadır.

Diğer Kamu Hizmetleri alanında yürütülen 8 adet projenin 2018 yılı için toplam ödeneği 44.049.000 TL olup ilk altı ay için harcaması 10.893.700 TL olarak gerçekleşmiştir. Ödeneklerinin tamamının ikinci 6 aylık dönemde kullanılması hedeflenmektedir. Rektörlük Bilimsel Araştırma Projelerinin ödeneği olan 9.010.000 TL döner sermaye katkı payı olarak karşılanacak olup toplama dahil edilmiştir.

EK-2 BÜTÇE GELİRLERİNİN GELİŞİMİ

	2017 GERÇEKLEŞME TOPLAMI	2018 BAŞLANGIÇ ÖDENEĞİ	OCAK GERÇEKLEŞME		ŞUBAT GERÇEKLEŞME		MART GERÇEKLEŞME		NİSAN GERÇEKLEŞME		MAYIS GERÇEKLEŞME		HAZİRAN GERÇEKLEŞME		OCAK-HAZİRAN GERÇEKLEŞME TOPLAMI		ARTIŞ ORANI (%)	OCAK-HAZİRAN GERÇEK ORANI (%)		2018 YILSONU GERÇEKLEŞME TAHMİNİ
			2017	2018	2017	2018	2017	2018	2017	2018	2017	2018	2017	2018	2017	2018				
BÜTÇE GELİRLERİ TOPLAMI	965.104.053	933.816.000	57.544.379	52.716.837	58.410.848	66.101.385	69.671.845	64.069.633	63.369.763	65.309.067	72.092.510	68.825.501	72.935.225	69.006.440	394.024.571	386.028.864	-2,0	40,8	41,3	1.040.655.593
01 - Vergi Gelirleri	0	0	0	0	0	0	0	0	0	0	0	0	0	0	0	0	0,0	0,0	0,0	0
02. Sosyal Güvenlik Gelirleri	0	0	0	0	0	0	0	0	0	0	0	0	0	0	0	0	0,0	0,0	0,0	0
03. Teşebbüs ve Mülkiyet Gelirleri	35.653.842	26.421.000	1.490.596	1.407.064	7.506.277	8.489.211	3.184.856	2.503.787	1.977.024	1.359.498	1.390.017	1.141.050	2.471.741	1.163.985	18.020.511	16.064.595	-10,9	50,5	60,8	32.012.000
03.1 Mal ve Hizmet Satış Gelirleri	29.203.288	20.971.000	1.194.825	1.299.725	7.308.931	8.289.698	2.059.926	2.066.921	1.522.145	955.886	976.030	698.362	2.007.768	894.203	15.069.626	14.204.796	-5,7	51,6	67,7	28.682.000
03.2 Malların kullanma veya faaliyette bulunma izni gelirleri														0	0	0,0	0,0	0,0		
03.3 KİT ve Kamu Bankaları Gelirleri														0	0	0,0	0,0	0,0		
03.4 Kurumlar Hasılatı														0	0	0,0	0,0	0,0		
03.5 Kurumlar Karları														0	0	0,0	0,0	0,0		
03.6 Kira Gelirleri	5.168.786	4.650.000	173.121	24.398	98.805	176.786	1.009.526	262.761	339.014	287.420	307.562	324.812	377.806	176.922	2.305.835	1.253.099	-45,7	44,6	26,9	2.130.000
03.9 Diğer Teşebbüs ve Mülkiyet Gelirleri	1.281.768	800.000	122.649	82.941	98.541	22.727	115.404	174.105	115.865	116.192	106.424	117.876	86.167	92.860	645.050	606.701	-5,9	50,3	75,8	1.200.000
04. Alınan Bağış ve Yardımlar ile Özel Gelirle	889.830.755	884.074.000	53.637.931	48.296.000	48.894.120	57.075.000	64.140.000	56.896.418	53.557.500	56.419.000	68.405.000	64.795.700	67.795.625	64.838.300	356.430.176	348.320.418	-2,3	40,1	39,4	975.471.593
04.1 Yurt Dışından Alınan Bağış ve Yardımlar														0	0	0,0	0,0	0,0		
04.2 Merkezi Yönetim Bütçesine Dahil İdarelerden Alınan Bağış ve Yardımlar	888.603.931	884.074.000	53.637.931	48.296.000	48.800.000	56.720.000	64.140.000	56.570.000	53.060.000	55.510.000	68.260.000	64.670.700	67.760.000	64.829.300	355.657.931	346.596.000	-2,5	40,0	39,2	972.280.000
04.3 Diğer İdarelerden Alınan Bağış ve Yardımlar														0	0	0,0	0,0	0,0		
04.4 Kurumlardan ve Kişilerden Alınan Yardım ve Bağışlar	41.870				22.870			1.593						22.870	1.593	-93,0	54,6	0,0	1.593	
04.5 Proje Yardımları	1.184.954				71.250	355.000		324.825	497.500	909.000	145.000	125.000	35.625	9.000	749.375	1.722.825	129,9	63,2	0,0	3.190.000
04.6 Özel Gelirler														0	0	0,0	0,0	0,0		
05. Diğer Gelirler	39.619.453	23.321.000	2.415.853	3.013.773	2.010.452	537.174	2.346.989	4.669.428	7.835.239	7.530.569	2.297.493	2.888.752	2.667.859	3.004.155	19.573.885	21.643.851	10,6	49,4	92,8	33.172.000
05.1 Faiz Gelirleri	3.296.322	886.000	270.248	608.354	-16.666	378.839	103.992	291.265	75.643	234.150	181.366	197.491	167.084	207.453	781.668	1.917.552	145,3	23,7	216,4	3.862.000
05.2 Kişi ve Kurumlardan Alınan Paylar	22.657.786	10.448.000	1.993.285	2.334.194	1.632.914	0	1.822.919	4.136.417	2.030.770	2.023.908	1.952.073	2.234.863	2.053.239	2.282.100	11.485.199	13.011.482	13,3	50,7	124,5	26.000.000
05.3 Para Cezaları	364.807	40.000	480	73	109.091	2.972	190.556	3.991	67.272	1.256	60.774	22	60.257	4.583	488.430	12.898	-97,4	133,9	32,2	20.000
05.9 Diğer Çeşitli Gelirler	13.300.537	11.947.000	151.841	71.152	285.112	155.363	229.522	237.754	5.661.554	5.271.254	103.281	456.376	387.279	510.020	6.818.587	6.701.918	-1,7	51,3	56,1	3.290.000
06. Sermaye Gelirleri	3	0	0	0	0	0	0	0	0	0	0	0	0	0	0	0	0,0	0,7	0,0	0
06.1 Taşınmaz Satış Gelirleri																				
06.2 Taşınır Satış Gelirleri	3								0					0	0	0				0
06.3 Menkul Kıymet ve Varlık Satış Gelirleri				0																
06.9 Diğer Sermaye Satış Gelirleri																				
08. Alacaklardan Tahsilat	0	0	0	0	0	0	0	0	0	0	0	0	0	0	0	0	0,0	0,0	0,0	0
09. Red ve İadeler (-)	0	0	0	0	0	0	0	0	0	0	0	0	0	0	0	0	0,0	0,0	0,0	0