

TÜRKİYE CUMHURİYETİ
ANKARA ÜNİVERSİTESİ



2017

KURUMSAL MALİ DURUM VE
BEKLENTİLER RAPORU

ANKARA
TEMMUZ-2017

TÜRKİYE CUMHURİYETİ
ANKARA ÜNİVERSİTESİ
Strateji Geliştirme Daire Başkanlığı

İÇİNDEKİLER

SUNUŞ	3
1.GİRİŞ	4
2.OCAK-HAZİRAN 2017 DÖNEMİ BÜTÇE UYGULAMA SONUÇLARI.....	4
2.1.Bütçe Giderleri.....	5
2.2.Bütçe Gelirleri.....	12
2.3.Finansman.....	16
3.OCAK-HAZİRAN 2017 DÖNEMİNDE YÜRÜTÜLEN FAALİYETLER	18
3.1.2016-2017 Yılında Öğrencilere Yönelik Faaliyetler.....	18
3.2.İdari Kapasiteyi Arttırmaya Yönelik Faaliyetler.....	21
3.3.Bilimsel ve Teknolojik Araştırmalara İlişkin Faaliyetler.....	22
3.4.Yatırımlarla İlgili Yürütülen Diğer Faaliyetler.....	24
4.TEMMUZ-ARALIK 2017 DÖNEMİNE İLİŞKİN BEKLENTİLER VE HEDEFLER.....	27
5.TEMMUZ-ARALIK 2017 DÖNEMİNDE YÜRÜTÜLECEK FAALİYETLER.....	28
EKLER	
1.Gider tablosu.....	29
2.Gelir tablosu.....	30

ÜST YÖNETİCİ SUNUŞU

Tüm hükümleri ile 01.01.2006 tarihinde yürürlüğe giren 5018 Sayılı Kamu Mali Yönetimi ve Kontrol Kanunu; Mali yönetim ve kontrol sistemimizi uluslararası standartlar ve Avrupa Birliği uygulamalarıyla uyumlu olarak yeniden yapılandırmayı amaçlayan, kalkınma planları ve programlarda yer alan politika ve hedefler doğrultusunda kamu kaynaklarının etkili, ekonomik ve verimli bir şekilde elde edilmesi ve kullanılmasını, hesap verilebilirliği ve mali saydamlığı sağlamak üzere, kamu mali yönetiminin yapısını ve işleyişini, bütçelerinin hazırlanmasını, uygulanmasını, raporlanmasını ve mali kontrolü düzenleyerek, kanunun getirdiği yeni anlayış ile kamu idarelerine, stratejik plan, performans programı, performans esaslı ve çok yıllık bütçeleme ve faaliyet raporları hazırlama görevini vermiştir.

Bu bağlamda; 5018 sayılı Kamu Mali Yönetimi ve Kontrol Kanunu'nun 30'uncu maddesi ile kurumların ilk altı aylık bütçe uygulama sonuçları, ikinci altı aya ilişkin beklentiler ve hedefler ile faaliyetlerini Temmuz ayı içinde kamuoyuna açıklayacakları hükme bağlanmıştır.

Üniversitemize 2017 yılında 833.832.000 TL'si hazine yardımı ve 52.613.000 TL'si öz gelir karşılığı olarak toplam 886.445.000 TL ödenek verilmiştir. Tahsis edilen bu ödeneklerin etkili, ekonomik ve verimli kullanılması temel ilke olarak benimsenmiştir. Bu yaklaşımla, ilk altı ayda toplam 394.024.571 TL gelir, 400.134.645 TL gider gerçekleşmesi olmuştur.

Yapılan bu harcamalarla yürütülen faaliyetlere ilişkin bilgileri, Üniversitemiz 2017 mali yılının ilk altı ayındaki bütçe gerçekleştirmelerini, faaliyetleri ve hedefleri ile ikinci altı aydaki tahmin ve beklentilerini içeren Kurumsal Mali Durum ve Beklentiler Raporu hazırlanarak kamuoyunun bilgisine sunulmuştur.

Saygılarımla.

Prof. Dr. Erkan İBİŞ
Rektör

1.GİRİŞ

Ankara Üniversitesi kurulduğu 21 Ekim 1946 tarihinden bu yana geçen sürede Cumhuriyet tarihi ve misyonunu milletiyle özdeşleştirmiştir. Bugün 17 fakülte, 1 yüksekokul, 1 devlet konservatuvarı, 11 meslek yüksekokulu, 13 enstitü, 1 bölüm, 43 araştırma ve uygulama merkezi, 3 araştırma uygulama hastanesi ile 2 merkez bulunmaktadır.

Üniversitemizde 3.467 akademik personel ve 71 yabancı uyruklu akademik personel ile 2016-2017 eğitim-öğretim döneminde 8.651 öğrenciye ön lisans, 42.325 öğrenciye lisans, 14.014 öğrenciye yüksek lisans ve 6.275 öğrenciye doktora düzeyinde eğitim hizmeti sunulmuştur. 4.879 idari personel, 379 sözleşmeli idari personel, 131 kişi daimi işçi, 2 kişi geçici işçi olmak üzere toplam 8.929 personel ile faaliyet gösteren Üniversitemizin 2017 dönemi itibarıyla bütçe gerçekleştirmeleri ile ilgili ayrıntılı bilgilerin yer aldığı rapor kamuoyunun bilgi ve değerlendirmelerine sunulmuştur.

2017 yılı ilk altı aylık sürede 464 adet (186 yeni açılan-111 kapatılan) Üniversitemiz kaynaklarından, 200 adet (35 yeni açılan-45 kapatılan) TÜBİTAK kaynaklarından, 93 adet (9 yeni açılan) Avrupa Birliği tarafından, 8 adet (1 yeni açılan)Kalkınma Bakanlığı (DPT) tarafından,5 adet (1 kapatılan) Sanayi Bakanlığı tarafından, desteklenmek üzere toplam 770 adet bilimsel araştırma projesi desteklenmiştir.

2. OCAK-HAZİRAN 2017 DÖNEMİ BÜTÇE UYGULAMA SONUÇLARI

24 Aralık 2016 tarih ve 29928 mükerrer sayılı Resmi Gazetede yayımlanan 6767 sayılı Merkezi Yönetim Bütçe Kanunu ile 2017 yılı için Üniversitemize 886.445.000 TL ödenek tahsis edilmiş olup 2017 yılı ödeneğinin ekonomik dağılım tablosu (Tablo-1) aşağıda gösterilmiştir.

Tablo 1-Ankara Üniversitesi 2017 Yılı Ödeneği Ekonomik Kodlara Göre Dağılımı (TL)

01	Personel Giderleri	527.052.000,00
02	Sosyal Güvenlik Kurumlarına Devlet Primi Giderleri	89.226.000,00
03	Mal ve Hizmet Alım Giderleri	75.553.000,00
05	Cari Transferler	21.560.000,00
06	Sermaye Giderleri	173.054.000,00
TOPLAM		886.445.000,00

2.1. BÜTÇE GİDERLERİ

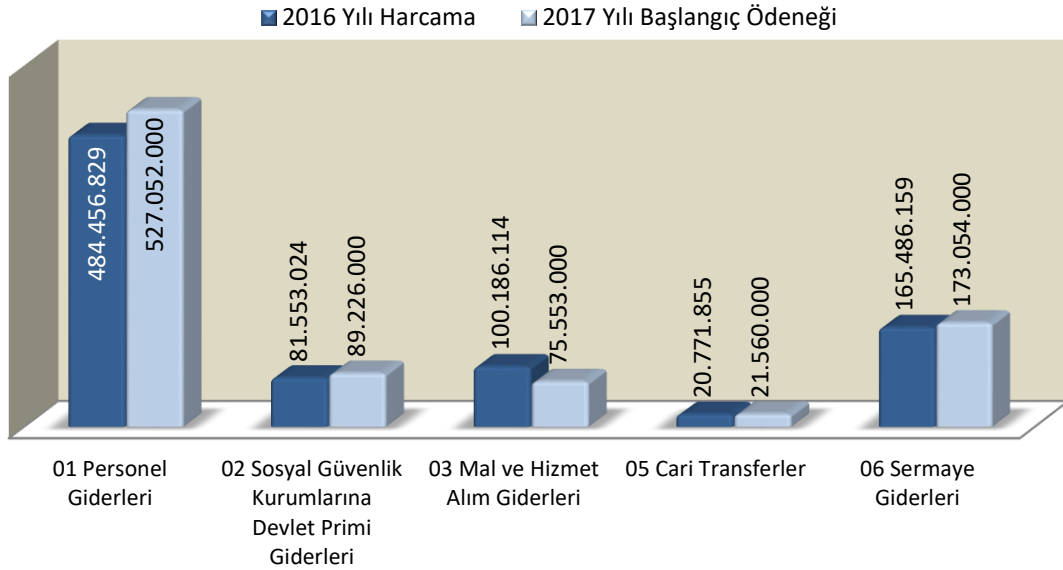
Üniversitemiz 2017 yılı ilk altı aylık dönem sonu bütçe giderleri toplamı 400.134.645 TL, bir önceki yılın ilk altı aylık dönem sonu bütçe giderleri toplamı ise 419.180.448 TL olarak gerçekleşmiştir.

2017 yılı birinci altı aylık dönem bütçe gider gerçekleştirmelerinde, 2016 yılı aynı dönemine göre personel giderlerinde % 4,1 sosyal güvenlik kurumu giderlerinde % 3,3 cari transferlerde % 3,8 oranında artış, mal ve hizmet alımlarında % -2,0 sermaye giderlerinde % -43,4 oranında azalış meydana gelmiştir.

2.1.1.Gider Türleri İtibariyle 2016 Yılı Gider Gerçekleşmeleri ve 2017 Yılı Bütçe Ödeneklerinin Karşılaştırılması:

Üniversitemizin, 2016 yılı bütçe gerçekleştirmeleri ve 2017 yılı başlangıç bütçe ödeneklerinin, Ayrıntılı Bütçe sistemine uygun olarak gider türleri itibariyle dağılım ve değişimleri Grafik-1'de sunulmuştur.

Grafik-1 Bütçe Giderlerinin 2016 Yılı Gerçekleşme Toplamı ile 2017 Yılı Başlangıç Ödenekleri Gelişimi

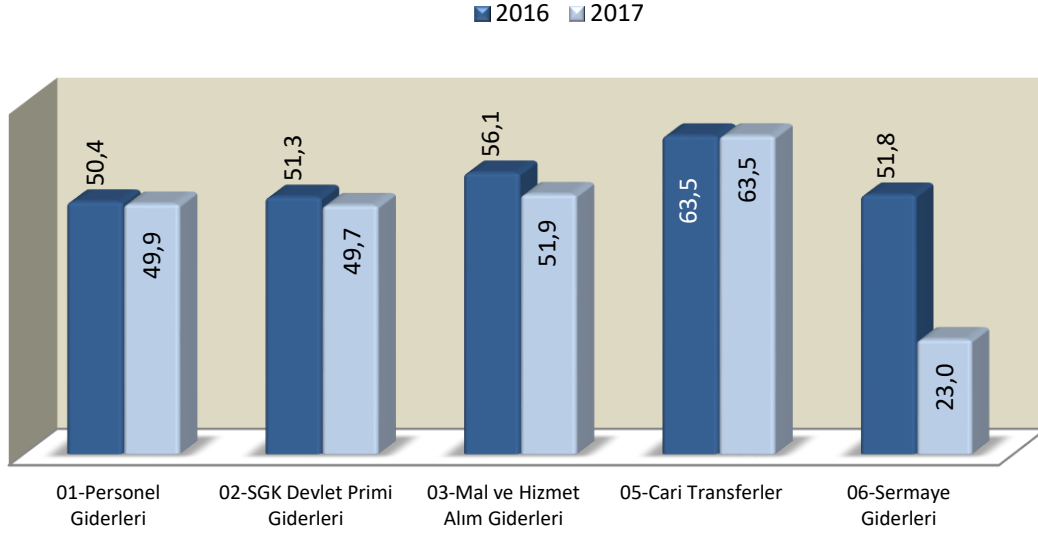


2016 yıl sonu itibariyle gider gerçekleştirmeleri toplam 852.453.981 TL olmuştur. 2017 yılında 6767 sayılı Merkezi Yönetim Bütçe Kanunu ile Üniversitemize 886.445.000 TL ödenek tahsis edilmiştir. 2016 yılı başlangıç ödeneğine göre Üniversitemiz 2017 yılı bütçe ödeneğinde %9,0 oranında artış gerçekleşmiştir.

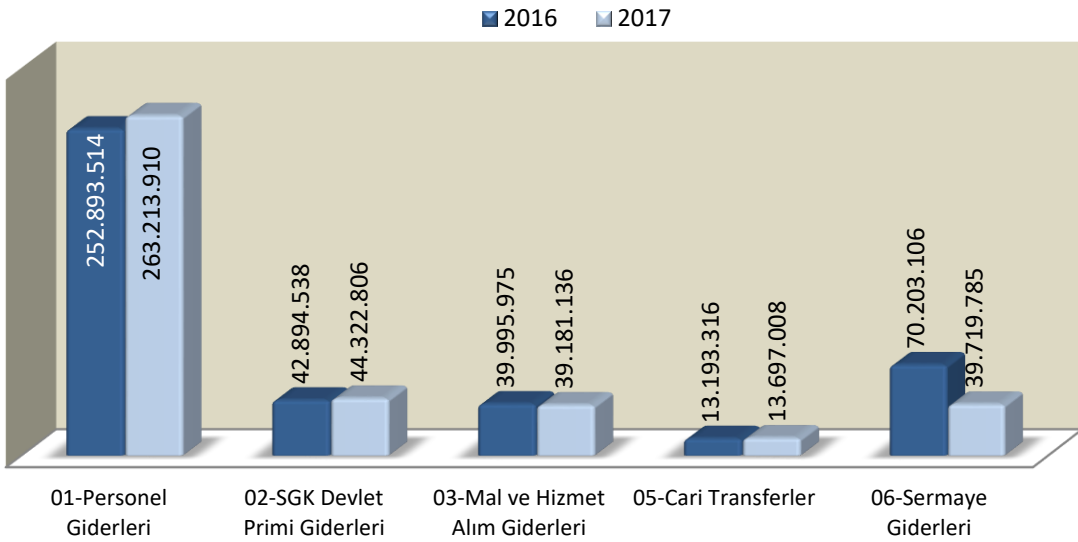
2.1.2.Ekonomik Sınıflandırmaya Göre Harcamaların Ocak-Haziran Dönemi Gerçekleşme Tutarları:

Üniversitemiz bütçe giderlerinin 2016 yılında Ocak-Haziran dönemi için gerçekleşme tutarı toplam 419.180.448 TL, 2017 yılında ise 400.134.645 TL olmuştur (Grafik-2). Gerçekleşme oranları ise 2016 yılı için %51,5 2017 yılı için %45,1 olmuştur (Grafik-3).

Grafik-2 Bütçe Giderlerinin 2016 ve 2017 Yılı İlk Altı Aylık Gerçekleşme Oranlarının (%) Karşılaştırılması

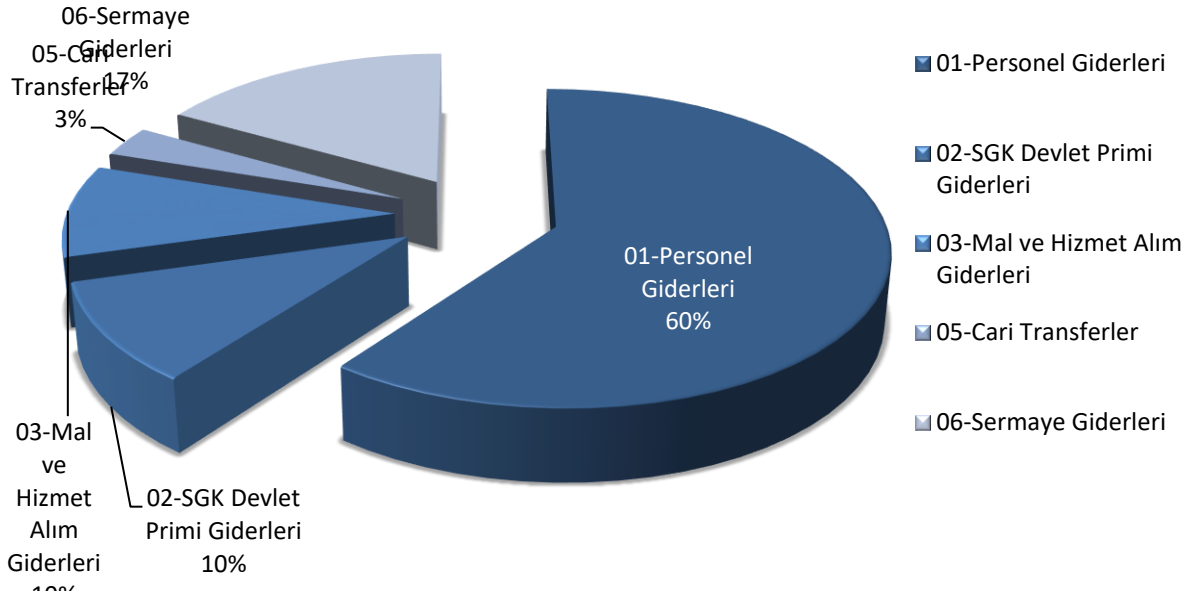


Grafik-3 Bütçe Giderlerinin 2016 ve 2017 Yılı İlk Altı Aylık Gerçekleşme Tutarlarının (TL) Karşılaştırılması

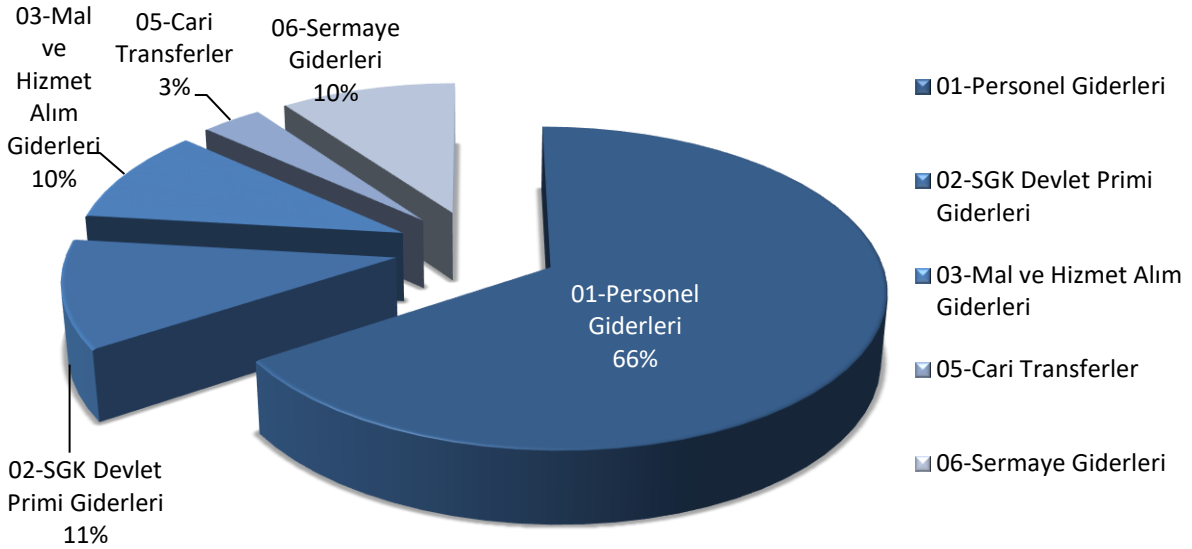


2.1.3. Bütçe Giderlerinin Ekonomik Sınıflandırmaya Göre Haziran Ayı Sonu Harcamalarının 2016 ve 2017 Yıllarına Göre Ekonomik Dağılımı (Grafik 4-5):

Grafik-4 2016 Yılı Haziran Ayı Sonu Harcamalarının Oransal (%) Dağılımı



Grafik-5 2017 Yılı Haziran Ayı Sonu Harcamalarının Oransal (%) Dağılımı



2.1.4.Üniversitemiz Harcama Birimlerine Ait 2016-2017 Yılları Harcamaları

Tablo 2-Ankara Üniversitesi 2017 Yılı Ödeneği Ekonomik Kodlara Göre Dağılımı (TL)

BİRİM KODU	BİRİM ADI	2016			2017		
		Bütçe Ödeneği (TL)	Gerçekleşen Harcama	Harcama Oranı (%)	Bütçe Ödeneği (TL)	Gerçekleşen Harcama	Harcama Oranı (%)
			(30.06.2016)			(30.06.2017)	
901	Özel Kalem (Rektörlük)	62.192.600,00	58.762.506,90	94,5	60.545.600,00	27.143.891,39	44,8
902	Özel Kalem (Genel Sekreterlik)	10.466.500,00	3.654.527,25	34,9	5.404.020,00	2.153.594,79	39,9
904	İdari ve Mali İşler Daire Başkanlığı	41.283.500,00	17.033.231,91	41,3	59.208.950,00	15.614.808,58	26,4
905	Personel Daire Başkanlığı	14.755.000,00	7.157.325,27	48,5	15.791.000,00	9.936.538,04	62,9
906	Kütüphane ve Dokümantasyon Daire Başkanlığı	5.160.000,00	2.258.775,11	43,8	5.955.000,00	2.360.723,31	39,6
907	Sağlık, Kültür ve Spor Daire Başkanlığı	31.888.300,00	18.582.029,43	58,3	34.057.620,00	18.766.469,25	55,1
908	Bilgi İşlem Daire Başkanlığı	6.417.200,00	1.235.074,15	19,2	7.501.320,00	1.355.005,55	18,1
909	Yapı İşleri ve Teknik Daire Başkanlığı	68.163.900,00	19.743.477,90	29,0	101.442.970,00	22.113.971,40	21,8
910	Öğrenci İşleri Daire Başkanlığı	2.978.700,00	1.318.464,53	44,3	3.160.380,00	1.400.747,28	44,3
911	Strateji Geliştirme Daire Başkanlığı	2.652.000,00	1.213.005,53	45,7	2.818.000,00	1.394.536,89	49,5
912	Hukuk Müşavirliği	1.002.100,00	478.588,69	47,8	1.085.060,00	599.195,47	55,2
951	İç Denetim Birim Başkanlığı	476.000,00	279.459,73	58,7	503.000,00	296.162,49	58,9
970	Sağlık Kültür ve Spor Daire Başkanlığı (öz.gel.-maas)	2.370.000,00	261.245,57	11,0	2.228.000,00	900.356,38	40,4
200	Sağlık Bilimleri Enstitüsü	10.563.750,00	5.953.280,14	56,4	11.843.450,00	6.501.243,86	54,9
207	Hepatoloji Enstitüsü	467.100,00	283.258,11	60,6	497.210,00	245.423,58	49,4
216	Kök Hücre Enstitüsü	861.900,00	702.789,87	81,5	918.275,00	802.750,27	87,4
217	Adli Bilimler Enstitüsü	718.300,00	427.069,81	59,5	762.040,00	364.319,87	47,8
230	Tıp Fakültesi	85.369.200,00	42.526.913,71	49,8	85.710.490,00	46.748.555,57	54,5
234	Diş Hekimliği Fakültesi	17.474.200,00	8.736.458,33	50,0	18.080.030,00	9.038.658,79	50,0
237	Eczacılık Fakültesi	15.998.600,00	7.636.537,44	47,7	16.433.350,00	8.120.263,24	49,4
239	Veteriner Fakültesi	26.132.200,00	13.423.512,53	51,4	26.888.130,00	13.904.319,77	51,7
241	Sağlık Bilimleri Fakültesi	8.321.300,00	4.217.824,10	50,7	9.133.810,00	4.714.551,99	51,6
300	Sağlık Hizmetleri Meslek Yüksekokulu	2.380.800,00	1.238.223,93	52,0	2.713.230,00	1.335.688,77	49,2
306	Haymana Meslek Yüksekokulu	946.700,00	368.417,62	38,9	1.032.620,00	409.416,84	39,6
307	GAMA Meslek Yüksekokulu	995.500,00	477.603,28	48,0	1.030.460,00	524.143,89	50,9
330	Cebeci Uygulama ve Araştırma Hastanesi	39.579.500,00	17.319.069,07	43,8	42.018.160,00	18.193.718,42	43,3
331	İbn-i Sina Uygulama ve Araştırma Hastanesi	63.878.500,00	34.662.124,37	54,3	71.200.840,00	33.239.412,32	46,7
335	Diş Hekimliği Uygulama Hastanesi	2.455.000,00	1.398.947,39	57,0	2.515.000,00	1.390.533,39	55,3
338	Veteriner Uygulama Merkezi	173.300,00	122.065,89	70,4	169.300,00	43.120,50	25,5
400	Fen Bilimleri Enstitüsü	11.553.300,00	5.364.151,56	46,4	12.158.460,00	5.131.963,33	42,2
405	Nükleer Bilimler Enstitüsü	1.109.000,00	668.567,45	60,3	1.215.810,00	645.989,66	53,1
415	Biyoteknoloji Enstitüsü	1.176.900,00	666.748,59	56,7	1.209.040,00	724.142,51	59,9
424	Su Yönetimi Enstitüsü	297.700,00	183.983,58	61,8	334.420,00	155.347,17	46,5
425	Hızlandırıcı Teknolojileri Enstitüsü	2.329.000,00	856.738,44	36,8	1.153.770,00	518.916,01	45,0
SAYFA TOLAMI		542.587.550,00	279.211.997,18	51,5	606.718.815,00	256.788.480,57	42,3

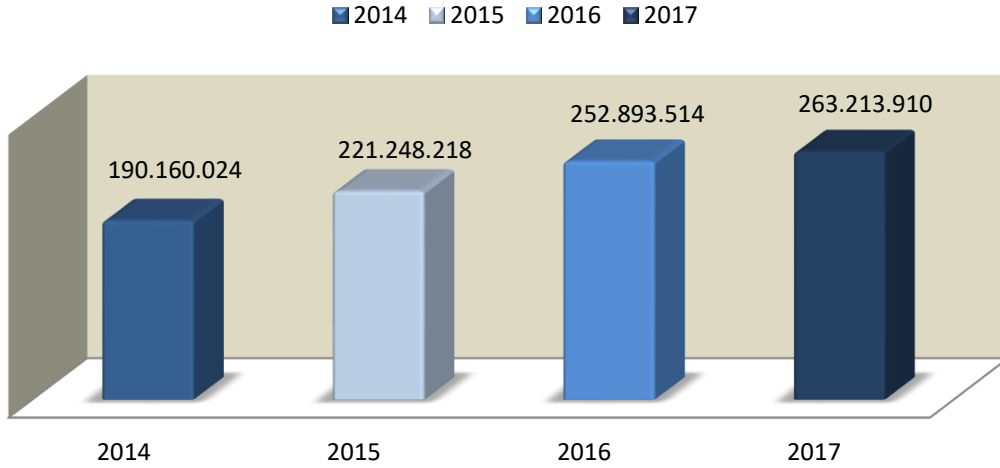
Tablo 2-Ankara Üniversitesi 2017 Yılı Ödeneği Ekonomik Kodlara Göre Dağılımı (TL) (Devamı)

BİRİM KODU	BİRİM ADI	2016			2017		
		Bütçe Ödeneği (TL)	Gerçekleşen Harcama	Harcama Oranı (%)	Bütçe Ödeneği (TL)	Gerçekleşen Harcama	Harcama Oranı (%)
			(30.06.2016)			(30.06.2017)	
427	Gıda Güvenliği Enstitüsü	161.200,00	71.991,07	44,7	186.852,00	79.578,31	42,6
430	Fen Fakültesi	27.215.000,00	13.598.106,36	50,0	27.861.480,00	14.613.922,14	52,5
443	Mühendislik Fakültesi	21.742.600,00	10.818.462,62	49,8	22.132.640,00	11.765.962,69	53,2
447	Ziraat Fakültesi	43.630.400,00	21.649.034,53	49,6	44.101.530,00	21.891.079,51	49,6
503	Kalecik Meslek Yüksekokulu	1.525.900,00	742.803,18	48,7	1.657.730,00	771.610,67	46,5
504	Elmadağ Meslek Yüksekokulu	1.969.950,00	1.199.300,19	60,9	2.153.690,00	1.247.513,81	57,9
506	Nallıhan Meslek Yüksekokulu	753.400,00	399.444,72	53,0	771.710,00	421.070,88	54,6
534	Ziraat Uygulama Merkezi	122.500,00	54.972,76	44,9	118.500,00	10.611,42	9,0
601	Türk İnkılap Tarihi Enstitüsü	2.112.700,00	1.278.447,36	60,5	2.171.190,00	1.418.907,09	65,4
604	Sosyal Bilimler Enstitüsü	28.726.500,00	17.591.536,46	61,2	30.800.950,00	16.765.959,93	54,4
605	Eğitim Bilimleri Enstitüsü	5.976.300,00	3.431.786,94	57,4	6.350.293,00	3.336.318,88	52,5
630	Eğitim Bilimleri Fakültesi	14.433.300,00	7.123.269,43	49,4	15.050.240,00	7.118.460,46	47,3
639	Hukuk Fakültesi	13.655.500,00	6.726.356,64	49,3	14.499.790,00	6.861.413,09	47,3
640	Siyasal Bilgiler Fakültesi	19.420.200,00	9.883.809,38	50,9	19.958.750,00	9.420.603,41	47,2
647	Güzel Sanatlar Fakültesi	379.000,00	334.069,00	88,1	398.170,00	484.625,68	121,7
649	Dil ve Tarih-Coğrafya Fakültesi	38.366.700,00	19.103.306,88	49,8	39.227.200,00	19.821.457,63	50,5
652	İletişim Fakültesi	8.132.400,00	4.106.289,74	50,5	8.392.040,00	3.765.095,05	44,9
654	İlahiyat Fakültesi	15.262.850,00	8.031.369,55	52,6	15.805.630,00	8.343.475,17	52,8
665	Spor Bilimleri Fakültesi	2.915.600,00	1.495.927,40	51,3	3.016.770,00	1.670.709,11	55,4
669	Uygulamalı Bilimler Fakültesi	378.000,00	337.053,88	89,2	417.030,00	872.170,36	209,1
677	Devlet Konservatuvarı	2.888.700,00	1.472.802,58	51,0	3.248.960,00	1.625.872,29	50,0
683	Yabancı Diller Yüksekokulu	15.008.700,00	7.528.224,05	50,2	15.620.000,00	8.172.996,32	52,3
701	Başkent Meslek Yüksekokulu	1.206.600,00	530.409,01	44,0	1.245.010,00	437.541,29	35,1
702	Beypazarı Meslek Yüksekokulu	2.427.200,00	1.399.334,09	57,7	2.558.160,00	1.554.714,60	60,8
703	Ayaş Meslek Yüksekokulu	240.500,00	0,00	0,0	0,00	0,00	#SAYI/0!
726	Adalet Meslek Yüksekokulu	1.111.650,00	515.159,94	46,3	1.446.120,00	581.664,65	40,2
731	Uzaktan Eğitim Merkezi	645.700,00	471.131,43	73,0	360.350,00	248.621,08	69,0
759	Diğer Merkezler	156.900,00	67.432,38	43,0	152.900,00	44.208,65	28,9
789	Diğer Bölümler	22.500,00	1.040,07	4,6	22.500,00	0,00	0,0
GENEL TOPLAM		813.176.000,00	419.174.868,82	51,5	886.445.000,00	400.134.644,74	45,1

2.1.5.Gider Türleri:

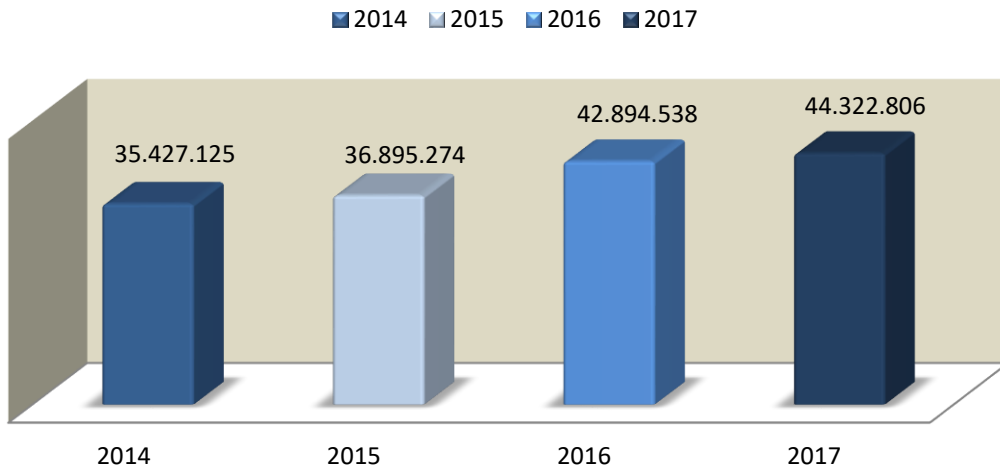
a) Personel Giderleri: 2016 yılı ilk altı aylık döneminde personel giderlerine 252.893.514 TL harcanmıştır. 2017 yılında %4,1 oranında artarak 263.213.910 TL olarak gerçekleşmiştir (Grafik-6).

2016 yılının ilk altı aylık döneminde personel giderlerine ayrılan toplam ödeneğin %50,4'ü, 2017 yılında ise %49,9'u kullanılmıştır.

Grafik-6 Personel Giderleri (TL)

b) Sosyal Güvenlik Kurumlarına Devlet Primi Giderleri: 2016 yılı ilk altı aylık döneminde 42.894.538 TL harcanmış, 2017 yılında %3,3 oranında artarak 44.322.806 TL olarak gerçekleşmiştir (Grafik-7).

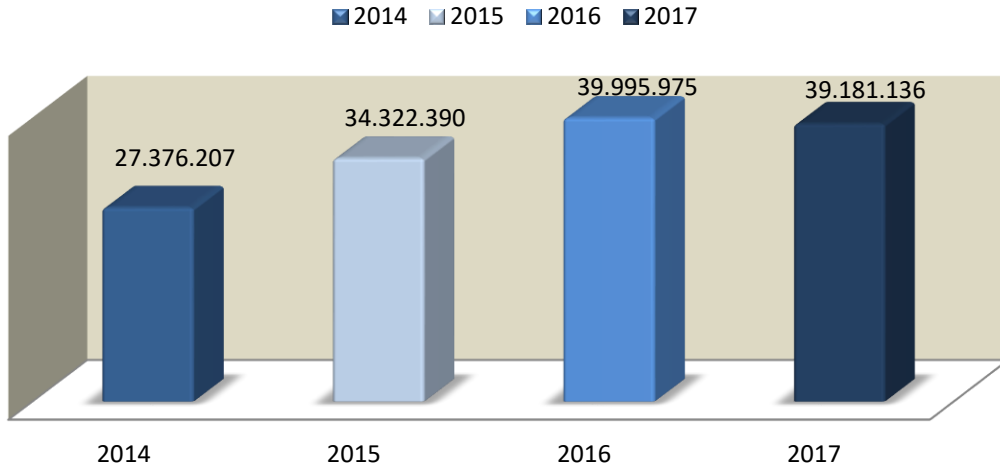
2016 yılının ilk altı aylık döneminde sosyal güvenlik kurumlarına devlet primi giderlerine ayrılan toplam ödeneğin %51,3'ü, 2017 yılında ise %49,7'si kullanılmıştır.

Grafik-7 Sosyal Güvenlik Kurumlarına Devlet Primi Giderleri (TL)

c) Mal ve Hizmet Alımları Giderleri: 2016 yılı ilk altı aylık döneminde 39.995.975 TL harcanmış olup; 2017 yılında %-2,0 oranında azalarak 39.181.136 TL olarak gerçekleşmiştir (Grafik-8).

2016 yılının ilk altı aylık döneminde mal ve hizmet alımı için ayrılan toplam ödeneğin %56,1'i, 2017 yılında ise %51,9' u kullanılmıştır.

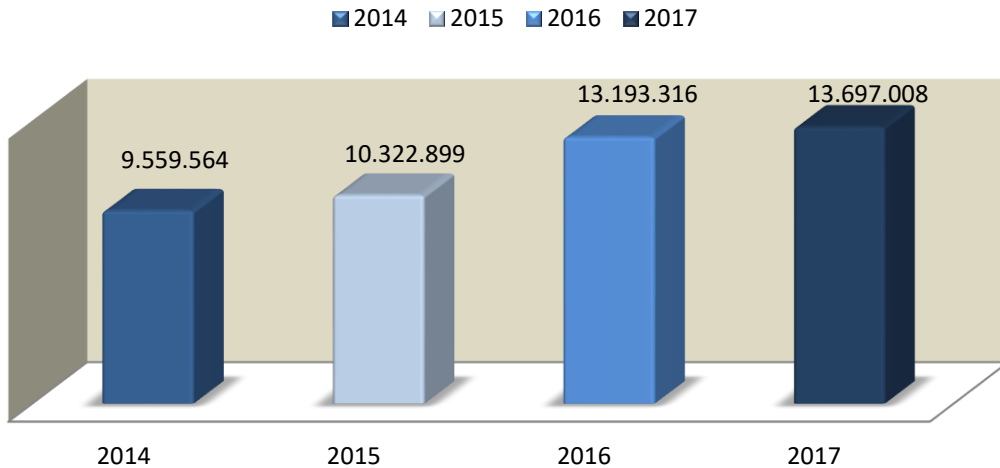
Grafik-8 Mal ve Hizmet Alım Giderleri (TL)



d) Cari Transferler: 2016 yılı ilk altı aylık döneminde 13.193.316 TL harcanmıştır. 2017 yılında ise bu rakam %3,8 oranında artarak 13.697.008 TL olarak gerçekleşmiştir (Grafik-9).

2016 yılının ilk altı aylık döneminde cari transferler için ayrılan toplam ödeneğin %63,5'i, 2017 yılında ise %63,5'i kullanılmıştır.

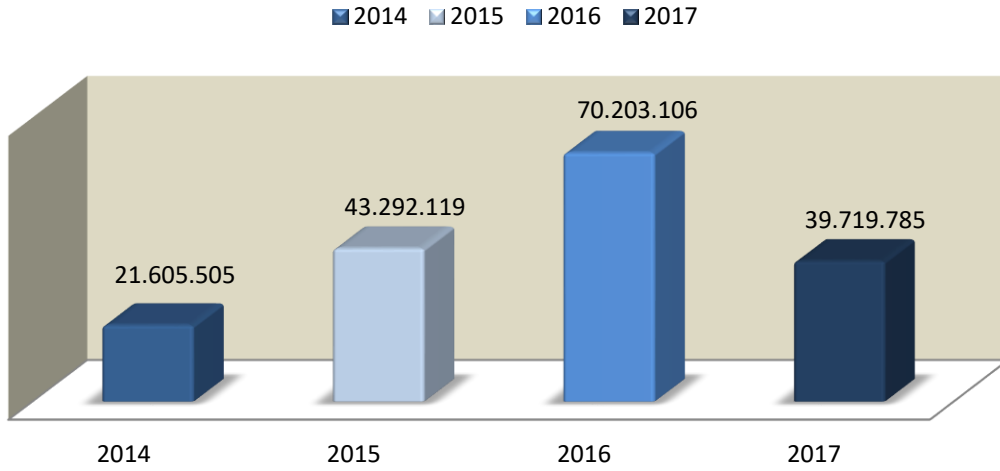
Grafik-9 Cari Transferler (TL)



e) **Sermaye Giderleri:** 2016 yılı ilk altı aylık döneminde 70.203.106 TL harcanmıştır. 2017 yılında ise bu rakam, %-43,4 oranında azalarak 39.719.785 TL olarak gerçekleşmiştir (Grafik 10).

2016 yılının ilk altı aylık döneminde sermaye giderleri için ayrılan toplam ödeneğin %51,8'i, 2017 yılında ise %23,0'ı kullanılmıştır.

Grafik-10 Sermaye Giderleri (TL)



2.2.BÜTÇE GELİRLERİ

Üniversitemiz 2017 yılı bütçe gelirlerinin 833.832.000 TL'si hazine yardımı ve 52.613.000 TL'si öz gelirlerden oluşmak üzere 886.445.000 TL olarak gerçekleşmesi planlanmıştır.

2016 yılının ilk altı aylık döneminde 378.094.168 TL bütçe gelirleri elde edilmiştir. 2017 yılı aynı dönemde bütçe geliri %4,2 oranında bir artışla 394.024.571 TL olarak gerçekleşmiştir.

Bütçe gelirlerinin 2016 yılı gerçekleşme oranı %44,0 2017 yılı aynı dönemde ise %44,4 olmuştur.

2.2.1.Öz Gelirler

a)Teşebbüs ve Mülkiyet Gelirleri:

2017 yılı ilk altı aylık dönemde 18.020.511 TL teşebbüs ve mülkiyet geliri elde edilmiş ve gerçekleşme oranı %68,4 olmuştur. Bu miktarın 15.714.676 TL'lik kısmı mal ve hizmet satış gelirlerinden, 2.305.835 TL'lik kısmı da kira gelirlerinden elde edilmiştir.

Aynı dönemin 2016 yılında teşebbüs ve mülkiyet gelirleri 13.560.765 TL olup 2016 yılı ilk altı aylık dönemi için %46,4 oranında gerçekleşmiştir.

2017 yılı ilk altı aylık dönemde teşebbüs ve mülkiyetlerinde 2016 yılına oranla %32,9 oranında artış meydana gelmiştir. Teşebbüs ve Mülkiyet Gelirleri ile ilgili ayrıntılar Tablo 3'te gösterilmiştir.

b)Diğer Gelirler:

2017 yılının ilk altı aylık döneminde 19.573.885 TL gelir elde edilmiş ve gerçekleşme oranı %78,3 olmuştur. Bu gelirlerin 781.668 TL'lik kısmını kişilerden alınan faiz gelirleri, 11.485.199 TL'lik kısmını kişi ve kurumlardan alınan paylar, 488.430 TL'lik kısmını para cezaları ve 6.818.587 TL'lik kısmını ise diğer çeşitli gelirler oluşturmaktadır.

2016 yılının aynı döneminde diğer gelirler, 19.483.246 TL olup; 2016 yılı ilk altı aylık dönemi için %52,0 oranında gerçekleşmiştir.

2017 yılı ilk altı aylık dönemde 2016 yılına kıyasla %0,5 oranında artış meydana gelmiştir.

2.2.2.Alınan Bağış ve Yardımlar ile Özel Gelirler

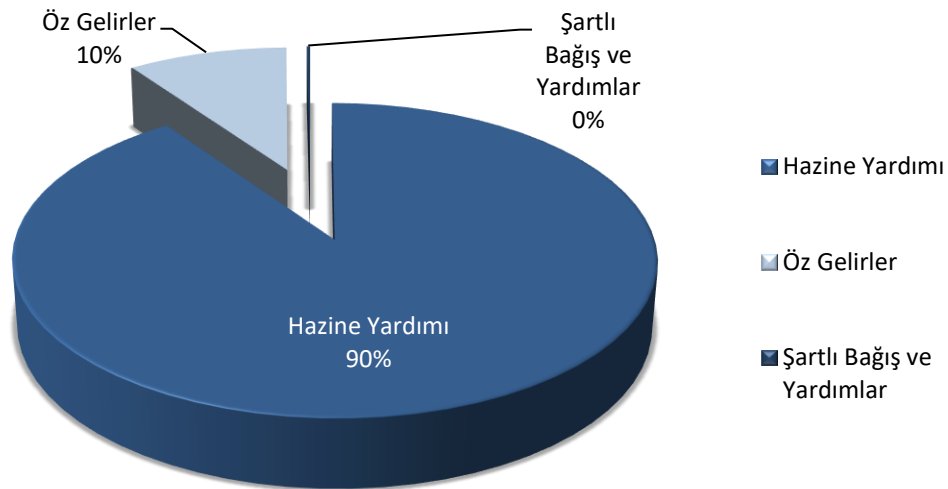
2017 yılının ilk altı aylık döneminde 356.430.176 TL gelir elde edilmiş ve gerçekleşme oranı %42,7 olmuştur. Bu gelirin 355.657.931 TL'lik kısmı cari giderler için yapılan hazine yardımı tahakkuk ödemesi, 772.245 TL'lik kısmı ise Yurtdışında eğitim görmek üzere gönderilecek olan akademik personel için kullanılmak üzere YÖK tarafından aktarılan şartlı bağış ve yardımlardan oluşmaktadır.

2016 yılı aynı döneminde alınan bağış ve yardımlar ile özel gelirler toplamı 345.013.914 TL'dir. Altı aylık dönem için %43,5 oranında gerçekleşmiştir.

2017 yılı ilk altı aylık dönemde 2016 yılına kıyasla %3,3 oranında artış meydana gelmiştir.

3- Ankara Üniversitesi 2017 Yılı Ocak-Haziran Dönemi Bütçe Gelirleri Dağılımı

2017 yılı Ocak-Haziran dönemi sonunda toplam 394.024.571 TL gelir elde edilmiştir. Bunun 355.657.931 TL'sini hazine yardımı, 772.245 TL'sini kurumlardan alınan şartlı bağış ve yardımlar, 37.594.396 TL'sini ise öz gelir oluşturmuştur.(Grafik-11).

Grafik-11 2017 Yılı Toplam Gelirler İçinde Hazine Yardımı ve Öz Gelir Dağılımı

Tablo-3 2016-2017 Yılları İlk Altı Aya İlişkin Öz Gelir Cetveli (Ayrıntılı)

GELİR EKONOMİK KODU				AÇIKLAMA	2016	2017	DEĞİŞİM ORANI (%)
					GERÇEKLEŞME	GERÇEKLEŞME	
3	1	1	1	Şartname, Basılı Evrak, Form Satış Gelirleri	40.240	9.690	-75,9
3	1	1	2	Kitap, Yayın vb. Satış Gelirleri	0	0	#SAYI/0!
3	1	2	2	Muayene, denetim ve kontrol ücretleri	9.733	0	-100,0
3	1	2	3	Avukatlık Vekalet Ücreti Gelirleri	0	0	#SAYI/0!
3	1	2	29	Örgün ve Yaygın Öğretimden Elde Edilen Gelirler	1.749.880	2.389.377	36,5
3	1	2	30	Sınav, Kayıt ve Bunlara İlişkin Diğer Hizmet Gelirleri	0	1.046.800	#SAYI/0!
3	1	2	31	İkinci Öğretimden Elde Edilen Gelirler	579.114	422.420	-27,1
3	1	2	32	Yaz Okulu Gelirleri	0	2.653	#SAYI/0!
3	1	2	33	Tezsiz Yüksek Lisans Gelirleri	1.361.503	1.769.975	30,0
3	1	2	34	Tezli Yüksek Lisans Gelirleri	661.060	700.998	6,0
3	1	2	35	Doktora Gelirleri	339.007	401.186	18,3
3	1	2	36	Sosyal Tesis İşletme Gelirleri	472.139	386.409	-18,2
3	1	2	38	Yurt Yatak Ücreti Gelirleri	1.904.287	1.754.075	-7,9
3	1	2	45	Uzaktan Eğitimden Elde Edilen Gelirler	1.738.717	1.642.167	-5,6
3	1	2	98	667 S. KHK Kapsamında Tahsil Edilen Eğitim-Öğretim Ücretleri	0	2.288.763	#SAYI/0!
3	1	2	99	Diğer Hizmet Gelirleri	1.772.240	2.255.114	27,2
3	6	1	1	Lojman Kira Gelirleri	81.090	80.668	-0,5
3	6	1	2	Ecrimisil Gelirleri	176.089	87.325	-50,4
3	6	1	3	Sosyal Tesis Kira Gelirleri	2.081.875	1.644.682	-21,0
3	6	1	99	Diğer Taşınmaz Kira Gelirleri	38.690	493.160	1.174,6
3	9	9	99	Diğer Çeşitli Teşebbüs ve Mülkiyet Gelirleri	555.101	645.050	16,2
4	4	1	3	Kurumlardan Alınan Şartlı Bağış ve Yardımlar	125.709	19.571	-84,4
4	4	1	4	Kişilerden Alınan Şartlı Bağış ve Yardımlar	28.492	3.299	-88,4
4	5	1	10	YÖK Öğretim Üyesi Yetiştirme Programı Destekleri	1.127.000	596.000	-47,1
4	5	1	13	YÖK Burs Destekleri	0	153.375	#SAYI/0!
5	1	9	1	Kişilerden Alacaklar Faizleri	2.945	37.924	1.187,6
5	1	9	3	Mevduat Faizleri	414.195	743.744	79,6
5	1	9	99	Diğer Faizler	3.133	0	-100,0
5	2	6	16	Araştırma Projeleri Gelirleri Payı	12.152.702	11.485.199	-5,5
5	3	2	99	Diğer İdari Para Cezaları	40.108	469.013	1.069,4
5	3	9	99	Yukarıda Tanımlanamayan Diğer Para Cezaları	15.626	19.418	24,3
5	9	1	1	İrat Kaydedilecek Nakdi Teminatlar	2.012.778	506.757	-74,8
5	9	1	6	Kişilerden Alacaklar	402.346	441.710	9,8
5	9	1	19	Öğrenci Katkı Payı Telafi Gelirleri	3.786.483	5.166.738	36,5
5	9	1	99	Yukarıda Tanımlanamayan Diğer Çeşitli Gelirler	652.929	703.383	7,7
TOPLAM					34.325.211	38.366.640	11,8

Tablo-4 2016-2017 Yılları İlk Altı Aya İlişkin Hazine Yardımı Gelirleri Cetveli

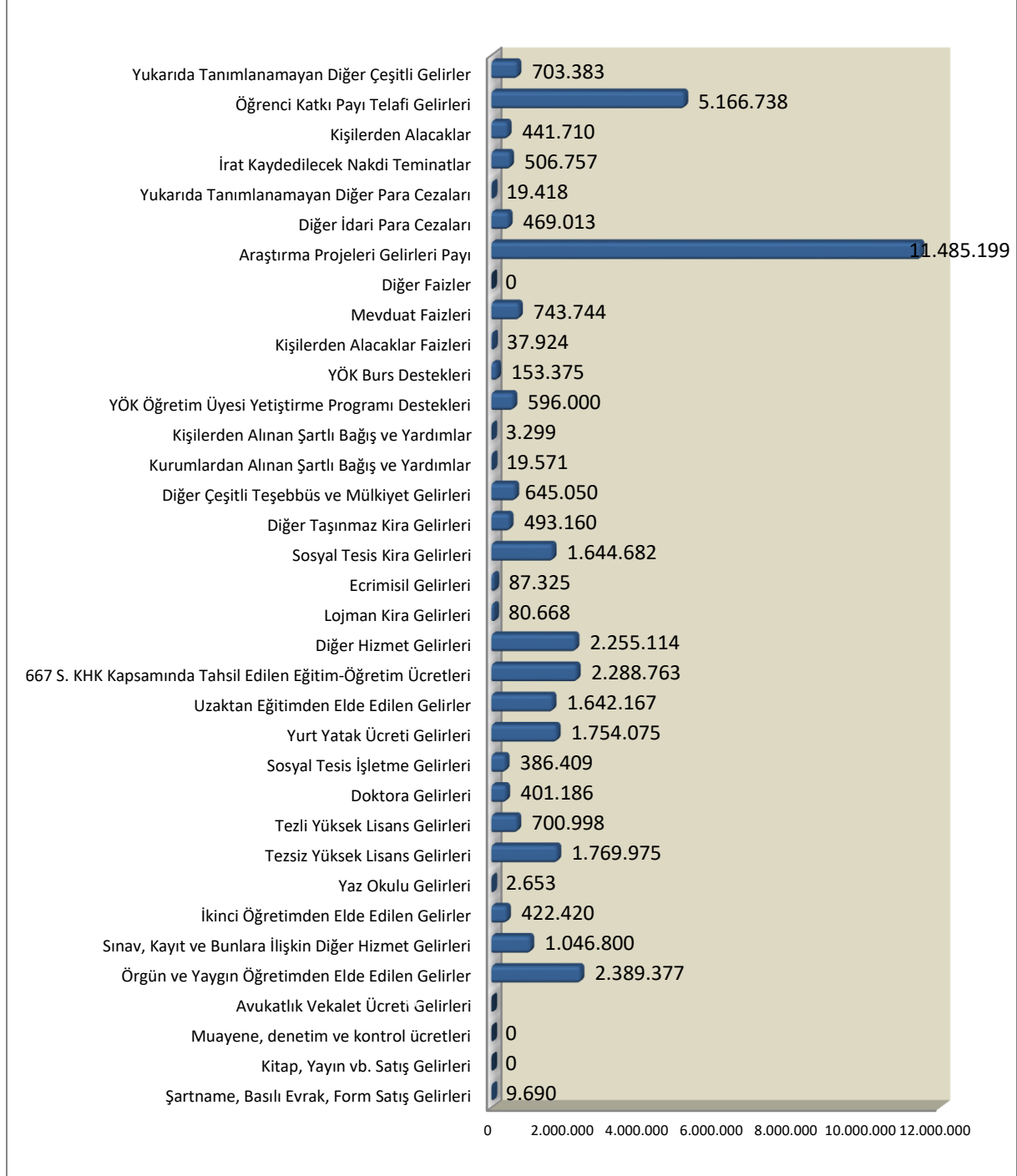
GELİR EKONOMİK KODU				AÇIKLAMA	2016	2017	DEĞİŞİM ORANI (%)
					GERÇEKLEŞME	GERÇEKLEŞME	
4	2	1	1	Hazine Yardımı (Cari)	336.192.213	289.230.000	-13,97
4	2	2	1	Hazine Yardımı (Sermaye)	7.540.500	66.427.931	780,95
TOPLAM					343.732.713	355.657.931	3,47

Tablo-5 2016-2017 Yılları İlk Altı Aya İlişkin Toplam Gelirler Dağılım Cetveli

AÇIKLAMA	2016	2017	DEĞİŞİM ORANI (%)
ÖZ GELİRLER	34.325.211	37.594.396	9,52
HAZİNE YARDIMI	343.732.713	355.657.931	3,47
ŞARTLI BAĞIŞ VE YARDIMLAR	1.281.201	772.245	-39,72
TOPLAM	379.339.125	394.024.572	3,87

2017 yılı Haziran sonu itibariyle Üniversitemiz öz gelirleri içerisinde en fazla payı 05.2.6.16 Araştırma Projeleri Gelirleri payı oluşturmaktadır. 2017 yılı ocak-haziran ayı sonu itibariyle 11.485.199 TL olarak gerçekleşmiştir. Bununla ilgili ayrıntılar aşağıda gösterilmiştir (Grafik 12).

Grafik-12 Üniversitemiz 2017 yılı Ocak-Haziran Ayı sonu itibarıyla Öz Gelir Gerçekleşmelerinin Dağılımı



2.3.FİNANSMAN

2017 yılı ilk altı aylık dönemde toplam gelir 394.024.571 TL, toplam gider 400.134.645 TL olarak gerçekleşmiştir.

Üniversitemiz 2017 yılı bütçesi ile tahsis edilen 886.445.000TL'lik başlangıç ödeneğinin 833.832.000TL'si hazine yardımı tahakkuk ödemesi olarak öngörülmüştür. Kalan tutarın 52.613.000 TL'si öz gelir olarak öngörülen ve gelir kaydedilen tutardan finanse edilmektedir. Üniversitemiz öz gelirlerini, %30,0 oranında araştırma projeleri gelirleri payı oluşturmaktadır.

2017 yılının ilk altı ay için gelir – gider gelişimi ile verilen hazine yardımı tablosu aşağıda gösterilmiştir (Tablo-6).

Tablo-6 2017 Yılı Hazine Yardımı Talep Tablosu

GEÜR-GİDER-FİNANSMAN KALEMLERİ	2017				I.Üç Aylık Toplam	Nisan	Mayıs	Haziran	II.Üç Aylık Toplam	Temmuz	Ağustos	Eylül	III.Üç Aylık Toplam	Toplam
	Başlangıç	Ocak	Şubat	Mart										
GEÜR TOPLAMI	886.445.000	57.544.380	58.410.848	69.671.845	185.627.073	63.369.763	72.092.510	72.935.225	208.397.498	3.500.000	3.500.000	9.500.000	16.500.000	410.524.571
Hazine Yardımı	833.832.000	53.637.931	48.800.000	64.140.000	166.577.931	53.060.000	68.260.000	67.760.000	189.080.000				0	355.657.931
Özgelir	52.613.000	3.906.449	9.610.848	5.531.845	19.049.142	10.309.763	3.832.510	5.175.225	19.317.498	3.500.000	3.500.000	9.500.000	16.500.000	54.866.640
Teşebbüs ve Mülkiyet Gelirleri	26.328.000	1.490.596	7.506.277	3.184.856	12.181.729	1.977.024	1.390.017	2.471.741	5.838.782	1.500.000	1.500.000	7.500.000	10.500.000	28.520.511
Alınan Bağış ve Yardımlar ile Özel Gelirler	1.197.000	0	94.120	0	94.120	497.500	145.000	35.625	678.125	0	0	0	0	772.245
Diğer Gelirler	25.003.000	2.415.853	2.010.451	2.346.989	6.773.293	7.835.239	2.297.493	2.667.859	12.800.591	2.000.000	2.000.000	2.000.000	6.000.000	25.573.884
Sermaye Gelirleri	85.000	0	0	0	0	0	0	0	0	0	0	0	0	0
Alacaklardan Tahsilat	0	0	0	0	0	0	0	0	0	0	0	0	0	0
GİDER TOPLAMI	882.401.000	67.333.107	61.395.493	64.519.791	193.248.391	65.887.470	70.203.977	108.510.082	244.601.529	80.107.000	80.107.000	80.107.000	240.321.000	678.170.920
Personel Giderleri	527.052.000	55.524.293	39.713.217	41.809.663	137.047.173	42.411.030	41.654.941	42.100.765	126.166.736	45.047.000	45.047.000	45.047.000	135.141.000	398.354.909
Sosyal Güvenlik Kurumlarına Devlet Primi Giderleri	89.226.000	9.988.806	6.802.302	6.814.009	23.605.117	6.866.969	6.960.206	6.890.514	20.717.689	7.300.000	7.300.000	7.300.000	21.900.000	66.222.806
Mal ve Hizmet Alım Giderleri	71.509.000	1.808.288	5.586.425	6.509.356	13.904.069	9.282.918	9.138.905	6.855.246	25.277.069	10.260.000	10.260.000	10.260.000	30.780.000	69.961.138
Tüketime Yönelik Mal ve Malzeme Alımları	38.772.000	1.645.724	2.590.505	3.146.514	7.382.743	5.665.948	4.102.303	3.218.335	12.986.587	4.800.000	4.800.000	4.800.000	14.400.000	34.769.330
Elektrik Alımları	8.380.000	542.185	381.120	559.733	1.483.038	1.424.015	1.077.571	456.845	2.958.432	1.000.000	1.000.000	1.000.000	3.000.000	7.441.470
Su Alımları	4.867.000	18.563	106.487	390.382	515.432	323.920	455.824	263.385	1.043.129	450.000	450.000	450.000	1.350.000	2.908.561
Yakacak Alımları	7.820.000	371.940	886.753	687.456	1.946.149	683.660	197.016	312.052	1.192.727	350.000	350.000	550.000	1.250.000	4.388.876
Diğer	17.705.000	713.036	1.216.145	1.508.943	3.438.124	3.234.353	2.371.892	2.186.053	7.792.298	3.000.000	3.000.000	3.000.000	9.000.000	20.230.422
Hizmet Alımları	32.737.000	126.148	2.770.637	2.978.242	5.875.027	2.885.983	3.302.223	2.895.752	9.083.958	3.960.000	3.960.000	3.960.000	11.880.000	26.838.985
Temizlik Hizmeti Alım Giderleri	18.724.000	0	1.675.653	1.727.376	3.403.029	1.643.674	1.652.307	1.639.675	4.935.656	1.650.000	1.650.000	1.650.000	4.950.000	13.288.685
Özel Güvenlik Hizmeti Alım Giderleri	8.400.000	0	766.664	755.715	1.522.379	804.118	771.225	794.496	2.369.839	800.000	800.000	800.000	2.400.000	6.292.218
Personel Servisi Kiralama Giderleri	2.000.000	0	50.622	46.020	96.642	52.923	46.020	48.321	147.264	150.000	150.000	150.000	450.000	693.906
Taahhüt Kiralama Giderleri	1.279.000	45.219	69.706	112.010	226.935	59.112	131.620	202.505	393.237	300.000	300.000	300.000	900.000	1.520.172
Telefon Abonelik ve Kullanım Ücretleri	476.000	20.107	26.157	27.998	74.262	28.896	26.831	27.846	83.573	60.000	60.000	60.000	180.000	337.835
Diğer	1.858.000	60.822	181.835	309.123	551.780	297.260	674.220	182.909	1.154.389	1.000.000	1.000.000	1.000.000	3.000.000	4.706.169
Tedavi ve Cenaze Giderleri	0	0	0	0	0	0	1.767	0	1.767	0	0	0	0	1.767
Mal ve Hizmet Alımları (Diğer)	0	36.416	225.283	384.600	646.299	730.987	1.732.611	741.159	3.204.758	1.500.000	1.500.000	1.500.000	4.500.000	8.351.057
Cari Transferler	21.560.000	0	6.829.929	1.729.453	8.559.382	1.712.325	1.712.325	1.712.975	5.137.625	2.500.000	2.500.000	2.500.000	7.500.000	21.197.007
Sermaye Giderleri	173.054.000	11.720	2.463.620	7.657.310	10.132.650	5.614.228	10.737.600	50.950.582	67.302.410	15.000.000	15.000.000	15.000.000	45.000.000	122.435.060
Gayrimenkul Sermaye Üretim Giderleri	43.500.000	0	1.280.475	1.717.562	2.998.037	612.349	1.932.156	2.606.272	5.150.778	5.000.000	5.000.000	5.000.000	15.000.000	23.148.815
Gayrimenkul Büyük Onarım Giderleri	49.300.000	0	800.032	1.408.059	2.208.091	604.392	644.412	3.390.104	4.638.908	6.000.000	6.000.000	6.000.000	18.000.000	24.846.999
Diğer	80.254.000	11.720	383.113	4.531.689	4.926.522	4.397.486	8.161.033	44.954.205	57.512.724	4.000.000	4.000.000	4.000.000	12.000.000	74.439.246
SERMAYE TRANSFERLERİ	0	0	0	0	0	0	0	0	0	0	0	0	0	0
BORÇ VERME	0	0	0	0	0	0	0	0	0	0	0	0	0	0
BÜTÇE DENGESİ	4.044.000	-9.788.727	-2.984.645	5.152.054	-7.621.318	-2.517.707	1.888.533	-35.574.857	-36.204.031	-76.607.000	-76.607.000	-70.607.000	-223.821.000	-267.646.349
KISA VADELİ YABANCI KAYNAKLAR (-)	0	0	0	0	0	0	0	62.007.525	62.007.525	0	0	0	0	0
Bütçe Emanetleri					0			44.577.004	44.577.004					0
Alınan Depozito ve Teminatlar					0			277.293	277.293					0
Emanetler					0			13.096.276	13.096.276					0
Ödenecek Vergi ve Fonlar					0			2.777.029	2.777.029					0
Ödenecek Sosyal Güvenlik Kesintileri					0			1.248.756	1.248.756					0
Fonlar veya Diğer Kamu İdareleri Ad. Yap. Tahsilatlar					0			31.167	31.167					0
ÖN ÖDEMELER	0	0	0	0	0	0	0	2.693.872	2.693.872	0	0	0	0	0
İş Avans ve Kredileri					0			1.788.558	1.788.558					0
Personel Avansları					0			3.566	3.566					0
Bütçedışı Avans ve Krediler					0			901.748	901.748					0
HAZIR DEĞERLER VE MENKUL KIYMETLER	0	0	0	0	0	0	0	90.480.375	90.480.375	0	0	0	0	0
Kasa Hesabı					0			3.565	3.565					0
Alınan Çekler					0			0	0					0
Banka					0			91.955.433	91.955.433					0
Verilen Çek ve Ödeme Emirleri (-)					0			-1.727.810	-1.727.810					0

3.OCAK-HAZİRAN 2017 DÖNEMİNDE YÜRÜTÜLEN FAALİYETLER

3.1. 2017 YILININ İLK ALTI AYLIK DÖNEMİNDE ÖĞRENCİLERE YÖNELİK YÜRÜTÜLEN FAALİYETLER

A)Kısmi Zamanlı Çalışma Karşılığı Katkı:

Öğrenciler 2547 sayılı kanununun 46. maddesi gereğince Üniversitemizin fakülte, yüksekokul, daire başkanlıkları, öğrenci evleri ve diğer birimlerinde hafta sonu ve bayram tatilleri hariç hafta içi çalışmaları karşılığında maddi katkı almaktadırlar.

Bu şekilde çalışan öğrencilerimize saat karşılığı maddi katkı sağlanmaktadır. 2017 Ocak-Haziran Dönemi itibari ile çalışma saatlerine göre iki gruba ayrılmış olup çalışan öğrenci saatleri ve brüt ödenen ücretler aşağıdaki tablolarda gösterilmiştir(Tablo 7-8).

Tablo-7 2017Yılı Ocak-Haziran Dönemi Kısmi Zamanlı Çalışan Öğrenci Sayısı

	ÖDEME DÖNEMİ	ÇALIŞAN ÖĞRENCİ SAYISI	BRÜT ÖDENEN ÜCRET (TL)
1	01-14 OCAK 2017 (iş kazası primi ile)	1.654	246.946,10
2	01-14 OCAK 2017 (GSS primi ile)	83	13.240,40
3	15 OCAK-14 ŞUBAT 2017 (iş kazası primi ile)	1.654	460.372,50
4	15 OCAK-14 ŞUBAT 2017 (GSS primi ile)	84	24.553,20
5	15 ŞUBAT-14 MART 2017 (iş kazası primi ile)	1.670	599.072,80
6	15 ŞUBAT-14 MART 2017 (GSS primi ile)	84	29.956,80
7	15 MART-14 NİSAN 2017 (iş kazası primi ile)	1.670	603.876,00
8	15 MART-14 NİSAN 2017 (GSS primi ile)	80	29.680,30
9	15 NİSAN-14 MAYIS 2017 (iş kazası primi ile)	1.653	610.630,50
10	15 NİSAN-14 MAYIS 2017 (GSS primi ile)	77	26.923,20
11	15 MAYIS-14 HAZİRAN 2017 (iş kazası primi ile)	1.657	586.875,20
12	15 MAYIS-14 HAZİRAN 2017 (GSS primi ile)	76	26.994,30
	TOPLAM	1.750	3.259.121,30

Tablo-8 2017 Yılı Ocak-Haziran Ayı Dönemi Başarı Bursu(Eski ilk 2000)

	ÖDEME DÖNEMİ	ÇALIŞAN ÖĞRENCİ SAYISI	BRÜT ÖDENEN ÜCRET (TL)
1	01-14 OCAK 2017 (iş kazası primi ile)	60	12.987,60
2	01-14 OCAK 2017 (GSS primi ile)	0	0
3	15 OCAK-14 ŞUBAT 2017 (iş kazası primi ile)	59	20.761,20
4	15 OCAK-14 ŞUBAT 2017 (GSS primi ile)	1	237,00
5	15 ŞUBAT-14 MART 2017 (iş kazası primi ile)	59	27.492,00
6	15 ŞUBAT-14 MART 2017 (GSS primi ile)	1	474,00
7	15 MART-14 NİSAN 2017 (iş kazası primi ile)	58	23.012,70
8	15 MART-14 NİSAN 2017 (GSS primi ile)	2	758,40
9	15 NİSAN-14 MAYIS 2017 (iş kazası primi ile)	58	23.984,40
10	15 NİSAN-14 MAYIS 2017 (GSS primi ile)	2	758,40
11	15 MAYIS-14 HAZİRAN 2017 (iş kazası primi ile)	59	26.070,00
12	15 MAYIS-14 HAZİRAN 2017 (GSS primi ile)	1	474,00
	TOPLAM	60	137.009,70

B)Barınma Hizmetleri:

Üniversitemizin Ankara içinde altı, Beypazarı'nda bir öğrenci evi mevcut olup toplam 1.378 öğrenci kapasitesi ile hizmet vermektedir(Tablo-9).

Tablo-9 2017Yılı Ocak-Haziran Dönemi Barınma Hizmeti

ÖĞRENCİ EVİ ADI	KAPASİTESİ	KALAN ÖĞRENCİ SAYISI	
		KIZ	ERKEK
Milli Piyango Öğrenci Evi	348	389	
Milli Piyango Öğrenci Evi Ek Hizmet Binası	47		32
Cumhuriyet Öğrenci Evi	172	199	
Yıldırım Beyazıt Kız Öğrenci Evi	164	195	
Yıldırım Beyazıt Erkek Öğrenci Evi	248	108	207
Vehbi Koç Öğrenci Evi	200		213
Keçiören Öğrenci Evi(A Blok)	54	37	28
Keçiören Öğrenci Evi(B Blok)	45	51	
Beypazarı Fahriye Özaka Öğrenci Evi	100	110	
TOPLAM	1.378	1.089	480

C)Yemek Hizmetleri:

4734 sayılı Kamu İhale Kanunu kapsamında Üniversitemiz öğrenci ve personelinin öğle yemeği hizmet olarak satın alınmaktadır (Tablo-10). Yemekhanelerimizde ekonomik ve kaliteli yemek verilmektedir.

Tablo-10 2017 Yılı Ocak-Haziran Dönemi Sunulan Yemek Hizmeti

AYLAR	ÖĞRT. ÜY.	ARŞ. GRV.	MEMUR	ÖĞRENCİ	ÜCRETSİZ	İŞÇİ	MİSAFİR	YEMEK TOPLAMI	TOPLAM ÖDEME (TL)
OCAK	1.996	3.988	7.628	66.392	11.499	220	0	91.723	853.812,99
ŞUBAT	1.764	3.764	6.743	80.914	5.346	187	0	98.718	999.000,51
MART	2.303	4.726	7.438	160.719	10.796	178	0	186.170	1.879.939,54
NİSAN	1.708	3.752	6.704	119.081	8.069	266	0	139.580	1.414.404,39
MAYIS	1.601	3.464	6.189	108.437	15.349	253	0	135.293	1.289.040,07
HAZİRAN	957	2.114	3.421	20.823	3.216	9	0	30.540	294.298,59
TOPLAM	10.329	21.808	38.123	556.366	54.275	1.113	0	682.014	6.730.496,09

D)Spor Faaliyetleri:

Üniversitemiz öğrencilerinin beden ruh ve zihin bakımından dengeli ve sağlıklı gelişmelerine yardımcı olmak amacıyla Üniversite içi Fakülte ve Yüksekokul öğrencileri arasında 10 Branşta (Atletizm, Badminton, Basketbol, Futbol, Güreş, Hentbol, Masa Tenisi, Tenis, Voleybol) sportif faaliyetler düzenlenmiştir. Çarşamba Spor Etkinliklerinde ise 6 branşta organizasyon yapılmıştır.(Oriyantiring, Salon Futbolu, Bocce, Bilek Güreşi, Satranç ve Halat Çekme). Üniversiteler arası düzenlenen Türkiye Şampiyonalarına ise 30 branşta katılımda bulunulmuştur. Spor faaliyetlerine yaklaşık 4.920 civarında öğrenci katılmıştır.

E)Kültür ve Sanat Etkinlikleri:

Üniversitemiz bünyesinde oluşturulan Kültür Servisi faaliyetlerini tüm öğrencilerimize yönelik olarak sürdürmektedir. Ankara Üniversitesi, öğrencilerinin bilimsel gelişmelerinin yanı sıra kültürel gelişmelerine de önem vermektedir.

Türk Halk Müziği, Türk Sanat Müziği, Halk Oyunları, Salon Dansları, Vurmalı Çalgılar, Gitar, Bağlama, Drama, Resim vb. alanlarda öğrencilerimizin talepleri doğrultusunda düzenlenen kurslara, tüm fakülte ve yüksekokul öğrencileri ücretsiz olarak katılmaktadır (Tablo 11).

Ankara Üniversitesi tarafından her yıl düzenlenen Geleneksel Kültür Haftasında kurslar aracılığıyla kendilerini geliştiren öğrencilerimizin çalışmaları sergilenmektedir. Çok sayıda öğrenci ve öğretim elemanının görev aldığı Kültür Sanat Günleri Etkinliklerinde, tiyatro gösterileri, belgesel film gösterimleri, fotoğraf, el sanatları, resim ve ebru minyatür sergileri, konserler, satranç turnuvaları, drama, halk oyunları ve eşli dans gösterileri sunulmaktadır.

Öğretim elemanlarımız ve öğrencilerimizin katkılarıyla yıl boyunca devam eden kültürel etkinliklerimizi her yılın Haziran ayında turistik yörelere düzenlediğimiz “Kültürel Etkinlikler Kapanış Gezisi” ile tatil edilerek, öğretim yılının başında tekrar çalışmalarına başlamaktadır.

Tablo-11 2017 Öğretim Yılında Açılan Kurslara Katılan Öğrenci Sayıları

Kurs Adı	Öğrenci Sayısı
Bağlama (Kısa Sap)	42
Bağlama (Uzun Sap)	51
Gitar (Klasik)	58
Gitar (Pop)	56
Keman	47
Ney	57
Kemençe	26
Vurmalı Çalgılar	58
Türk Halk Müziği Korosu	62
Türk Sanat Müziği Korosu	42
Resim	115
Seramik	54
Ebru	55
Satranç	56
Beden Dili ve Zihin Dili	102
İşaret Dili	95
Fotoğrafçılık	127
Yaratıcı Drama	55
Tiyatro	115
Halk Dansları	139
Latin Dansları	164
Medya İletişim	45
TOPLAM	1.621

3.2.İDARİ KAPASİTEYİ ARTIRMAYA YÖNELİK FAALİYETLER

Üniversitemizde 2017 yılı ilk altı aylık döneminde idari personelin kapasitesini arttırmaya yönelik olarak çeşitli hizmet içi eğitim programları düzenlenmiştir. Böylece kamu görevini en iyi şekilde yürütecek personeller yetiştirilmeye çalışılmıştır. Düzenlenen hizmet içi eğitimler ve katılımcı sayıları tablo-12’de ayrıntılı olarak gösterilmiştir.

Tablo-12 2017 Yılı Ocak-Haziran Dönemi Hizmetiçi Eğitim Programı

EĞİTİMİN ADI	EĞİTİM TARİHİ	EĞİTİME KATILAN PERSONEL SAYISI
Aday Memur Hazırlayıcı Eğitim Programı	09.01-03.02.2017	27
Nitel ve Nicel Analiz Yöntemleri Eğitim Programı (1. Grup)	06-10.02.2017	13
Nitel ve Nicel Analiz Yöntemleri Eğitim Programı (2. Grup)	06-10.02.2017	28
Nitel ve Nicel Analiz Yöntemleri Eğitim Programı (3. Grup)	06-10.02.2017	34
Eğiticilerin Eğitimi Programı (Hizmeti İçi Eğitim Kavrama ve Teknikleri)	20-24.02.2014	13
Temel Bilgisayar Kullanımı Eğitim Programı (1.Grup)	01-02.03.2017	24
Temel Bilgisayar Kullanımı Eğitim Programı (2.Grup)	08-09.03.2017	23
İş Sağlığı ve Güvenliği (İSG) Kurulları Üyeleri Eğitim Programı	09-10.03.2017	46
Soru Yazma Teknikleri Eğitim Programı	16-17.03.2017	16
Ulusal ve Uluslar arası Proje Hazırlama Eğitim Programı (1. Grup)	21.03.2017	52
Ulusal ve Uluslar arası Proje Hazırlama Eğitim Programı (2. Grup)	21.03.2017	67
Ulusal ve Uluslar arası Proje Hazırlama Eğitim Programı (3. Grup)	22.03.2017	47
Ulusal ve Uluslar arası Proje Hazırlama Eğitim Programı (4. Grup)	22.03.2017	79
Ankara Üniversitesi Liderlik Semineri (Yöneticilik ve Liderlik, Protokol ve İmaj Yönetimi)	25.03.2017	56
Akademik Personel Oryantasyon Eğitim Programı	10-12.04.2017	37
Yönetici Geliştirme Eğitimi (Temel Hukuk Kavramları Eğitim Programı)	19-24.04.2017	90
Araştırma Görevlileri İçin Araştırma Yöntemleri Eğitimi Programı (Fen Bilimleri Alanı) (1. Grup)	03-28.04.2017	24
Araştırma Görevlileri İçin Araştırma Yöntemleri Eğitimi Programı (Fen Bilimleri Alanı) (2. Grup)	03-28.04.2017	6
Mali Hizmetler Uzman Yardımcılığı Hizmet İçi Eğitim Programı	17.04-15.05.2017	1
Laborantlar Temel Eğitim Programı	22-26.05.2017	21
Mali İşler Şefliği Temel Eğitim Programı	22-26.05.2017	31
Öğretim Üyeleri İçin Eğiticilerin Eğitimi Sertifika Programı (1. Grup)	15-30.05.2017	116
Öğretim Üyeleri İçin Eğiticilerin Eğitimi Sertifika Programı (2. Grup)	15-30.05.2017	70
Araştırma Görevlileri İçin Eğiticilerin Eğitimi Sertifika Programı (1. Grup)	02.05-06.06.2017	141
Araştırma Görevlileri İçin Eğiticilerin Eğitimi Sertifika Programı (2. Grup)	02.05-06.06.2017	85
TOPLAM		1.147

3.3.BİLİMSEL VE TEKNOLOJİK ARAŞTIRMALARA İLİŞKİN FAALİYETLER

a)TÜBİTAK Projeleri

2017 yılında TÜBİTAK projelerine önceki yıldan 210 proje devretmiş, yıl içerisinde 35 proje eklenmiş ve 45 proje ise tamamlanmıştır. Toplam 200 proje devam etmektedir.

Tablo-13 2017Yılı Ocak-Haziran Ayı Dönemi TÜBİTAK Projeleri

Yılı	Önceki Yıldan Devreden Proje Sayısı (Adet)	Yıl İçinde Eklenen Proje Sayısı (Adet)	Yıl İçinde Tamamlanan Proje Sayısı (Adet)	Toplam Proje Sayısı (Adet)	Toplam Projelerin Tutarı (TL)	Projelerin Toplam Harcaması (TL)
2015	219	52	24	247	24.744.912,11	6.398.488,92
2016	256	23	69	210	21.117.534,33	12.881.692,39
2017	210	35	45	200	14.924.549,71	6.488.512,38

b)Rektörlük Bilimsel Araştırma Projeleri

2017 Yılında Bilimsel Araştırma Projelerine(BAP) önceki yıldan 389 proje devretmiş, yıl içerisinde 186 proje eklenmiş ve 111 proje ise tamamlanmıştır. Toplam 464 proje devam etmektedir.

Tablo-142016Yılı Ocak-Haziran Ayı Dönemi BAP Projeleri

Yılı	Önceki Yıldan Devreden Proje Sayısı (Adet)	Yıl İçinde Eklenen Proje Sayısı (Adet)	Yıl İçinde Tamamlanan Proje Sayısı (Adet)	Toplam Proje Sayısı (Adet)	Toplam Projelerin Tutarı (TL)	Projelerin Toplam Harcaması (TL)
2015	462	132	48	546	11.639.807,92	5.871.392,03
2016	395	237	235	397	29.713.157,17	24.820.278,82
2017	389	186	111	464	11.904.143,68	5.255.045,35

c)Kalkınma Bakanlığı Destekli Projeler

2017 yılında Kalkınma Bakanlığı destekli projelere önceki yıldan 7 proje devretmiş olup; yıl içerisinde eklenen 1 yeni proje ile birlikte halen 8 projeye devam etmektedir.

Tablo-15 2017Yılı Ocak-Haziran Ayı Dönemi Kalkınma Bakanlığı Destekli Projeler

Yılı	Önceki Yıldan Devreden Proje Sayısı (Adet)	Yıl İçinde Eklenen Proje Sayısı (Adet)	Yıl İçinde Tamamlanan Proje Sayısı (Adet)	Toplam Proje Sayısı (Adet)	Toplam Projelerin Tutarı (TL)	Projelerin Toplam Harcaması (TL)
2015	6	0	0	6	40.573.078,79	7.461.811,33
2016	5	2	0	7	51.655.000,00	18.856.669,90
2017	7	1	0	8	40.810.000,00	12.261.772,48

d)SAN-TEZ Projeleri

2017 yılında SAN-TEZ projelerine önceki yıldan 6 proje devretmiş, yıl içerisinde 0 proje eklenmiş olup 1 proje kapanmıştır. Toplam 5 proje devam etmektedir.

Tablo-16 2016Yılı Ocak-Haziran Ayı Dönemi SAN-TEZ Projeleri

Yılı	Önceki Yılandan Devreden Proje Sayısı (Adet)	Yıl İçinde Eklenen Proje Sayısı (Adet)	Yıl İçinde Tamamlanan Proje Sayısı (Adet)	Toplam Proje Sayısı (Adet)	Toplam Projelerin Tutarı (TL)	Projelerin Toplam Harcaması (TL)
2015	8	3	1	10	5.324.029,49	1.700.303,87
2016	11	0	5	6	2.059.266,40	1.823.532,62
2017	6	0	1	5	1.218.844,18	237.064,33

e) Diğer Projeler

Avrupa Birliği ve Uluslararası Kuruluşlardan Proje Karşılığı Sağlanan Hibeler kaynaklı olmak üzere 2017 yılına 84 adet proje devredilmiş, 9 adet eklenmiş proje bulunmakta olup, toplam 93 proje devam etmektedir. ERASMUS projeleri başlığı altında, 2017 yılında önceki yıldan devreden 2 adet projeye yıl içerisinde 1 proje daha eklenerek toplam proje sayısı 3 olmuştur. FARABİ projesinde ise 2017 yılına devreden 1 proje devam etmektedir. Mevlana projesinde 2017 yılına devreden 1 proje devam etmektedir. TAGEM destekli 15 adet proje 2017 yılı içerisinde açılmış ve Ankara Kalkınma Ajansı 0 proje ile devam etmektedir.

Tablo-14 2017 Yılı Yatırım Harcamaları II.Dönem Gerçekleşme Raporu

1.000 (TL)

Sektör Adı : Eğitim															
Bim No (1)	YSK (2)	Proje No (3)	Proje Adı (4)	Bütçe Türü (5)	Bitiş Yılı (6)	Yeri (7)	Proje Tut. Dış (8)	Proje Tut. Toplam(9)	2016 Kümülatif Harcama (10)	Ödenek Dış Kredisi (11)	Ödenek Dış Özkaynak(12)	Ödenek Toplam (13)	+ / - (14)	Aktarma Miktl.(15)	
267537	408	1994H030440	Derslik ve Merkezi Birimler	ÖZEL BÜTÇE	2018	Ankara	0	158.000	118.101	0	0	10.581	+581(1)		
254796	408	2013H030660	Büyük Onarım	ÖZEL BÜTÇE	2018	Ankara	0	96.000	69.095	0	0	17.000			
265073	408	2014H040020	Tarihi Yapıların Etüd Projesi	ÖZEL BÜTÇE	2019	Ankara	0	2.500	1.412	0	0	1.000			
265076	408	2014H040030	Tarihi Yapıların Restorasyonu	ÖZEL BÜTÇE	2019	Ankara	0	28.000	11.901	0	0	10.500			
254799	408	2014H050120	Açık ve Kapalı Spor Tesisleri	ÖZEL BÜTÇE	2018	Ankara	0	15.000	6.211	0	0	3.500			
246234	408	2017H032390	Çeşitli Ünitelerin Etüd Projesi	ÖZEL BÜTÇE	2017	Ankara	0	500	352	0	0	500			
250276	408	2017H032400	Muhtelif İşler	ÖZEL BÜTÇE	2017	Ankara	0	6.000	5.809	0	0	6.000			
246243	408	2016H031400	Muhtelif İşler	ÖZ GELİR	2017	Ankara	0	0	0	0	0	528			
246270	408	2017H032410	Yayın Alımı	ÖZEL BÜTÇE	2017	Ankara	0	5.000	4.846	0	0	5.000			
267540	408	2016H031420	Üniversite Bilgi Yönetim Sistemi	ÖZEL BÜTÇE	2019	Ankara	0	21.000	3.197	0	0	4.000			
TOPLAM							0	332.000	220.924	0	0	58.081	58.081	0	0
Sektör Adı : Sağlık															
Bim No (1)	YSK (2)	Proje No (3)	Proje Adı (4)	Bütçe Türü (5)	Bitiş Yılı (6)	Yeri (7)	Proje Tut. Dış (8)	Proje Tut. Toplam(9)	2016 Kümülatif Harcama (10)	Ödenek Dış Kredisi (11)	Ödenek Dış Özkaynak(12)	Ödenek Toplam (13)	+ / - (14)	Aktarma Miktl.(15)	
251148	408	2011I000130	İbn-i Sina Hast. Deprem Güçlendirmesi	ÖZEL BÜTÇE	2018	Ankara	0	10.000	0	0	0	1.000			
251291	408	2017I000090	Muhtelif İşler	ÖZEL BÜTÇE	2018	Ankara	0	40.000	59.052	0	0	42.234	+7.500 (1)		
251282	408	2012I000160	Muhtelif İşler	DÖNER SERMAYE	2018	Ankara	0	5.000		0	0	5.000			
251327	408	2014I000080	Dış Hekimliği Uygulama Hastanesi	ÖZEL BÜTÇE	2019	Ankara	0	59.378	12.495	0	0	30.000			
251330	408	2014I000080	İnşaat	ÖZEL BÜTÇE	2018	Ankara	0	57.378	9.995	0	0	30.000			
251336	408	2014I000080	Makine ve Teçhizat	ÖZEL BÜTÇE	2019	Ankara	0	2.000	0	0	0	0			
TOPLAM							0	114.378	71.547	0	0	78.234			
Sektör Adı : Diğer Kamu Hizmetleri (Sosyal)															
Bim No (1)	YSK (2)	Proje No (3)	Proje Adı (4)	Bütçe Türü (5)	Bitiş Yılı (6)	Yeri (7)	Proje Tut. Dış (8)	Proje Tut. Toplam(9)	2016 Kümülatif Harcama (10)	Ödenek Dış Kredisi (11)	Ödenek Dış Özkaynak(12)	Ödenek Toplam (13)	+ / - (14)	Aktarma Miktl.(15)	
264796	408	2006K120470	Elektron Hızlandırıcısı ve İşinim Tesisi (TARLA)	ÖZEL BÜTÇE	2019	Ankara	0	197.000	117.459	0	0	37.160			
252270	408	2006K120470	İnşaat	ÖZEL BÜTÇE	2013	Ankara	0	13.760	0	0	0	0			
264805	408	2006K120470	Diğer	ÖZEL BÜTÇE	2018	Ankara	0	183.240	41.118	0	0	37.160			
252213	408	2010K120520	Süperiletkenlik Araştırma Merkez Lab.	ÖZEL BÜTÇE	2017	Ankara	0	16.960	15.819	0	0	300			
252225	408	2010K120520	İnşaat	ÖZEL BÜTÇE	2013	Ankara	0	7.720	0	0	0	0			
252240	408	2010K120520	Diğer	ÖZEL BÜTÇE	2017	Ankara	0	9.240	574	0	0	300			
252144	408	2011K120220	Viral Zoonozlar Tanı ve İleri Araştırma Laboratuva	ÖZEL BÜTÇE	2017	Ankara	0	8.657	7.764	0	0	300			
257979	408	2012K120440	Yer Bilimleri Uyg. ve Ar. Merk.	ÖZEL BÜTÇE	2017	Ankara	0	10.980	11.963	0	0	550			
257900	408	2017K120160	Rektörlük Bilimsel Araştırma Projeleri	ÖZEL GELİR	2017	Ankara	0	9.010	15.501	0	0	9.010			
257475	408	2016K121120	Kordon Kamından Biyoteknolojik Hücresel Ürün Geliştirme Altyapısı	ÖZEL BÜTÇE	2018	Ankara	0	3.216	0	0	0	500			
257604	408	2016K121130	Kök Hücre Enstitüsü GMP-Doku ve Hücre Üretim Merkezi	ÖZEL BÜTÇE	2018	Ankara	0	18.224	0	0	0	1.000			
252288	408	2017K120760	Kök Hücre Araştırma Merkezi(51)	ÖZEL BÜTÇE	2019	Ankara	0	30.000	0	0	0	1.000			
TOPLAM							0	294.047	168.506	0	0	49.820			
GENEL TOPLAM							0	740.425	460.977	0	0	58.081	186.135	0	0

3.4.YATIRIMLAR İLE İLGİLİ YÜRÜTÜLEN DİĞER FAALİYETLER

2017 Yılı Spor Sektöründe Gerçekleştirilen Yapım İşleri

1. A.Ü Gölbaşı Yerleşkesi Spor Tesisleri Yapım İşİ

2017 Yılı Eğitim Sektöründe Gerçekleştirilen Yapım İşleri

1. Mamak İlçesi, Balkiraz Mahallesi İmarın 5388 Ada 1 Parseline Ait İmar Planına Esas Jeolojik-Geoteknik Etüt Raporlarının Hazırlanması İşİ
2. Cebeci Yerleşkesi Yeni Kantin Binasına Ait Statik Proje Hazırlanması Hizmet Alım İşİ
3. Tandoğan Yerleşkesi E Blok Yangın Merdiveni ve Engelli Asansörü Statik Projelerinin Hazırlanmasına Ait Hizmet Alım İşİ
4. Enerji ve Malzeme Mühendisliği Bölümü Süper İletken Binasına İlave Kat Yapılması İşine Ait Mimarlık, Mühendislik Projeleri ve İhale Dosyası Hazırlanması Hizmet Alım İşİ
5. Gölbaşı Yerleşkesi Katlı Otopark Binası Mimari ve Mühendislik Projelerinin, Çim Amfi ve Bisiklet Yolu Uygulama Projelerinin ve Gölbaşı Yerleşkesi Halihazır Haritasının Hazırlanmasına Ait Hizmet Alım İşİ
6. Didim Uluslar Arası Gençlik Merkezi İnşaatı
7. Cebeci Yerleşkesi Kantin Binası Yapım İşİ
8. Ziraat Fakültesi Kazan Dairesi Binası Yapım İşİ
9. İletişim Fakültesi Çevresine Andezit Kaplama ve Bordür Yapılması İşİ
10. Dil ve Tarih-Coğrafya Fakültesi D Blok Ek Binasındaki Sınıflara Ait 150 Adet Çift Kişilik Sıranın Onarımı ve 9 Adet Platform Yapılması İşİ
11. Keçiören Kampüsü Eski Güzel Sanatlar Fakültesi Binası Doğrama Değişim İşİ
12. Cebeci Uygulamalı Bilimler Fakültesi Giydirmeye Cephe Yapılması İşİ
13. Tıp Fakültesi Cebeci Yerleşkesi Ruh Sağlığı ve Hastalıkları ABD Binası Tadilat İşİ İle İlgili Olarak Kalan İmalatların Yapılmasına Ait Onarım İşİ
14. İlahiyat Fakültesi Wc ve Dış Cephe Onarım İşİ Kesin Hakedişi
15. Tandoğan Kampüsü Besyo Binalarının Dış İlişkiler ve Uluslararasılaşma Binaları ve Konukevine Dönüşüm Büyük Onarım İşİ
16. Rektörlük Binası Toplantı Salonu ve Senato Toplantı Salonlarını Besleyen Arızalı Klima Santralinin Tamiri İşİ
17. Veteriner Fakültesi Kazan Araştırma ve Uygulama Çiftliği 2. Etap Yapım ve Onarım İşİ
18. Su Yönetimi Enstitüsü İlave Kısım Tadilat İşİ
19. Tandoğan Yerleşkesi Ord. Prof. Dr. Şevket Aziz Kansu Binası Cephe Onarım İşİ
20. Cebeci Kampüsü Kanalizasyon Hattı İyileştirilmesi Yapılması İşİ
21. Cebeci Yerleşkesi Hukuk Fakültesi Tuvaletlerine Ait Büyük Onarım Ve Uygulama İşİ Kesin Hakedişi
22. Keçiören Yerleşkesi Muhtelif Çatılara Ait Bakım Onarım Yapılması İşİ
23. Veteriner Fakültesi Araştırma ve Uygulama Çiftliği Duş ve Dinlenme Mahalleri Onarım İşİ
24. Siyasal Bilgiler Fakültesi Kütüphane ve Spor Salonuna Ait Galeri İçindeki Isıtma ve Temiz Su Hatlarının Yenilenmesi İşİ
25. Veteriner Fakültesi Beyaz Bina Kütüphane Mahali Döşeme Kaplaması Yapılması ve Histoloji Laboratuvarına Ups ve Klima Takılması İşİ

26. Veteriner Fakültesi Beyaz Bina Mek. Tesisat Tadilat Projeleri ve İhale Dokümanlarının Hazırlanması İşi
27. Fen Fakültesi E Blok Bodrum Kat Muhtelif Tadilat İşi
28. Milli Piyango Yurdu Kapı Eşikleri Süpürgelikleri Yapılması İşi
29. Hukuk Fakültesi Kanalizasyon Hattı İyileştirilmesi Yapılması İşi
30. Dil ve Tarih-Coğrafya Fakültesi Asansör Yapım İşi Kesin Hakedişi
31. Asym Binası Muhtelif Mahallerin Tadilatının Yapılması İşi
32. Kültür Sanat Merkezi Bahçe Duvarı Yapım İşi
33. Dil ve Tarih-Coğrafya Fakültesi Diller Binası Teras ve Balkonların Zemin ve Korkulukların Yapılması İşi
34. Gama Meslek Yüksekokulu Pis Su Hattının Yenilenmesi ve Çökeltme Havuzunun Giderinin Yenilenmesi İşi
35. Rektörlük Asansörünün Hidrolik Ünite Yenileme İşi
36. Ziraat Fakültesi Tarbiyotek Laboratuvarı Asansörünün Revizyonu İşi
37. Eczacılık Fakültesi Doğalgaz Avan Projesi Hazırlanması İşi
38. Ayaş Bahçe Bitkileri Araştırma ve Uygulama İstasyonuna Ait Binaların Enerji Hatlarının Çekilmesi İşi
39. Tıp Fakültesi Morfoloji Binası Kanalizasyon Hattının Yenilenmesi İşi
40. Tandoğan Yerleşkesi Rektörlük Giriş Düzenlemesi İşi
41. Gölbaşı 50. Yıl Kampüsü Nizamiye Binası ve Çevre Düzenlemesi Yapım İşi
42. Cebeci Yerleşkesi Giriş Kapıları ve Araç Yollarının Yeniden Düzenlenmesi Yapım İşi
43. Vehbi Koç Yurdu Kazan Dairesi Yapım İşi
44. Veteriner Fakültesi Isı Merkezi Onarım İşi
45. Eczacılık Fakültesi Klima Santralleri Çelik Kaide Yapım İşi
46. Uygulamalı Bilimler Fakültesi Muhtelif Mahallere Ait Onarım İşi
47. Cebeci Yerleşkesi Merkez Yemekhane Tadilatı İşi
48. Haymana Çiftliği Yem Ambarı Betonarme Tadilatı İşi
49. Keçiören ve Dışkapı Yerleşkeleri Muhtelif Binalara Ait Çatı Onarımı İşi
50. Şevket Aziz Kansu Binası Yangın Tesisatı Tadilatı İşi
51. Muhtelif İnşaat Tesisat ve Elektrik Tadilatlarının Yapılması İşi
52. Uygulamalı Bilimler Fakültesi Muhtelif Elektrik ve Tesisat Arızalarının Giderilmesi İşi
53. Asym Binası Muhtelif Mahallere Güvenlik Kapı Giriş Güvenlik Alanı Düzenlenmesi ve Merdiven Korkulukları Yapılması İşi
54. Veteriner Fakültesi Personel Odasının Düzenlenmesi ve Doğum Jinekoloji Abd' na Paslanmaz Kafes Yapılması İşi
55. Dil ve Tarih-Coğrafya Fakültesi Kütüphane Binasına Ait Büyük Onarım İşi
56. Rektörlük Binası Kanalizasyon Hattı İyileştirme Yapılması İşi
57. Tandoğan Yerleşkesi Eczacılık Fakültesi Laboratuvarlarına Dikdörtgen Enerji Üniteleri ve Tezgah Yapılması İşi
58. Olimpik Yüzme Havuzu Soyunma Odaları Tadilatı İşi
59. Cebeci Yerleşkesi Tescilli Hukuk Fakültesi Binaları ve Bağlı Birimlerine Ait Isı Merkezi, Galeri Hatları Restorasyon, Yapım, Onarım ve Uygulama İşi

2017 Yılı Sağlık Sektöründe Gerçekleştirilen Yapım İşleri

1. Tıp Fakültesi Cebeci Yerleşkesi Çocuk ve Ergen Ruh Sağlığı ve Hastalıkları Abd Tadilat İşİ
2. Tıp Fakültesi Morfoloji Binası Büyük Onarım İşİ
3. Kalp Merkezi Binası Kroner Yoğun Bakım ve Ameliyathane Katlarına Ait Mimari, Elektrik ve Tesisat Projelerinin Hazırlanması İşİ
4. Tıp Fakültesi Yerleşkesi Şehitlik -12 Trafosu Ana Şalter Yenileme İşİ
5. Elektrik, Tesisat İşleri İle İlgili Teknik Danışmanlık Hizmet Alım İşİ
6. Mekanik Tesisat İşleri İle İlgili Teknik Danışmanlık Hizmet Alım İşİ
7. Kalp Merkezi Binası Kroner Yoğun Bakım Ünitesi Tadilatı İşİ
8. Kök Hücre Enstitüsü Tadilatı İşİ
9. Tıp Fakültesi İbn-İ Sina Hastanesi Isı Merkezi Yapım İşİ
10. Kalp Merkezi Binası 2 Bodrum Kat Tadilatı ve Yangın Merdiveni Yapım İşİ
11. Cebeci Yerleşkesi Başhekimlik Hizmet Binası Çevre Korkuluklarının Yapılması İşİ
12. Cebeci Yerleşkesi Tescilli Hukuk Fakültesi Binaları ve Bağlı Birimlerine Ait Isı Merkezi, Galeri Hatları Restorasyon, Yapım, Onarım ve Uygulama İşİ
13. Dış Hekimliği Uygulama Hastanesi İşİ

2017 Yılı Kültür Sektöründe Gerçekleştirilen Yapım İşleri

1. Tescilli Fen Fakültesi A-B Blok Cephelerine Ait Rölöve, Restitüsyon ve Restorasyon Projelerinin Hazırlanmasına Ait Hizmet Alım İşİ
2. Ziraat Fakültesi 2027 Ada, 84/A Parselde Bulunan Ziraat ve Veteriner Fakültesi Dekanlık Binası ve Yıldırım Beyazıt Kız Öğrenci Yurdu Rölöve ve Restitüsyon Projelerinin Hazırlanması İşİ
3. Hukuk Fakültesi 8245 Ada 1 Parselde Bulunan Hukuk Fakültesi Binası, Adalet Meslek Yüksekokulu Binası Rölöve ve Restitüsyon Projelerinin Hazırlanması İşİ
4. Cebeci Yerleşkesi Giriş Kapıları ve Araç Yollarının Yeniden Düzenlenmesi Yapım İşİ
5. Veteriner Fakültesi Tescilli Hayvan Hastanesi 2. Kısım Restorasyon Uygulama İşİ
6. Ziraat Fakültesi Tescilli Yemler ve Hayvan Besleme Binası Restorasyon ve Uygulama İşİ
7. Cebeci Yerleşkesi Tescilli Hukuk Fakültesi Binaları ve Bağlı Birimlerine Ait Isı Merkezi, Galeri Hatları Restorasyon, Yapım, Onarım ve Uygulama İşİ

4. TEMMUZ-ARALIK 2017 DÖNEMİNE İLİŞKİN BEKLENTİLER VE HEDEFLER

Üniversitemiz 2017 yılı başlangıç ödeneği 886.445.000 TL'dir. İlk altı ayda bütçe giderleri 400.134.645 TL olarak gerçekleşme göstermiş olup yılsonu itibari ile 925.388.802 TL gider gerçekleşmesi öngörülmektedir. Giderlerin dağılımı ekte sunulan bütçe gider gerçekleştirmeleri tablosunda ayrıntılı olarak gösterilmektedir. Üniversitemiz sermaye giderlerine ilişkin ihale işlemlerinin bir kısmı sonuçlandırılmış ve yapımına başlanmıştır. Ödemelerin ise ikinci altı aylık dönemde gerçekleşmesi planlanmaktadır bu nedenle Sermaye giderlerine yönelik harcamalarda ikinci altı aylık dönemde bir artış beklenmektedir.

Üniversitemiz bütçe gelirlerinde ilk altı aylık dönemde 394.024.571 TL tutarında bir gerçekleşme olmuştur. Bununla birlikte hazine yardımı olarak belirlenen tutarın tamamının tahakkuka bağlanması durumunda yılsonunda 969.862.721 TL olarak gerçekleşmesi planlanmaktadır. Bütçe gelirlerinin gelişimine ilişkin olarak ayrıntılı bilgiler ekte yer alan bütçe gelirlerinin gelişimi tablosunda gösterilmektedir.

Yılsonu gelir ve gider tahminleri birlikte değerlendirildiğinde görüleceği üzere 2016 yılsonu gider gerçekleştirmelerine kıyasla 2017 yılı bütçe başlangıç ödeneklerinin Maliye Bakanlığınca düşük belirlenmesi nedeni ile özellikle mal ve hizmet alımlarını gerektiren kurum ihtiyaçlarının tam olarak karşılanamayacağı öngörülmektedir. Bu nedenle hizmetin aksamadan yürütülebilmesi için özellikle mal ve hizmet alımları tertiplerine Maliye Bakanlığı yedek ödeneğinden kaynak aktarılması beklenmektedir.

5. TEMMUZ-ARALIK 2017 DÖNEMİNDE YÜRÜTÜLECEK FAALİYETLER

Üniversitemize 2017-2018 eğitim-öğretim döneminde yeni öğrencilerimizin kaydı yapılacaktır. Bu öğrencilerimize daha modern imkanlarla hizmet sunulması için Üniversitemiz fakülte, enstitü ve yüksekokullarının bakım-onarım çalışmaları sürmektedir.

Eğitim alanında yürütülen 6 adet yatırım projesinin 2017 yılı için yapılan ekleme işlemleri ile birlikte haziran sonu toplam ödeneği 43.080.560 TL tutarına ulaşmıştır. Toplam gerçekleşen harcama ise 11.123.683 TL düzeyindedir. 2017 yılı sonuna kadar ödeneklerin tamamının kullanılması hedeflenmiştir. Sektörde eğitim binalarının büyük bakım onarım ihtiyaçlarının, muhtelif harcama birimlerimizin makine-teçhizat, yayın alımı ve bilgi teknolojileri alımlarının karşılanması hedeflenmektedir. Diğer taraftan Üniversite Bilgi Yönetim Sistemi projesi kapsamında e-üniversite sistemi kurulmasına yönelik çalışmalar yapılması planlanmaktadır. Derslik ve Merkezi Birimler Projesi kapsamında ise Biyoteknoloji Ek Hizmet Binası inşaatı devam etmektedir.

Eğitim beden eğitimi ve spor sektöründe 1 adet yatırım projesi yer almakta olup; Açık ve Kapalı Spor Tesisleri Projesinin haziran sonu toplam ödeneği 3.500.000 TL ve harcama gerçekleşmesi 1.830.539 TL düzeyindedir. Proje kapsamında Gölbaşı Kampüsü Spor Tesisleri yapım işine devam edilmektedir ve 2017 yılsonuna kadar 3.500.000 TL düzeyinde bir harcama yapılması öngörülmektedir.

Kültür sektöründe yer alan 2 adet yatırım projesinin toplam ödeneği 11.500.000 TL olup; haziran sonu itibari ile 891.313 TL harcama gerçekleşmiştir. Proje ödeneklerinin tamamının harcanması planlanmaktadır.

Sağlık alanında yürütülen 3 adet projenin 2017 yılı için yapılan ekleme işlemleri ile birlikte haziran sonu toplam ödeneği 72.234.000 TL olup ödeneğin 5.000.000 TL'si döner sermayedir. İlk altı aylık dönemde toplam 5.662.531 TL tutarında harcama gerçekleşmiştir. Sektörde yılsonuna kadar İbn-i Sina Hastanesi Deprem Güçlendirmesi Projesinin hakkeş ödemelerinin yapılması, ihalesi tamamlanarak yapım işine başlanan yıllara sari Diş Hekimliği Uygulama Hastanesi yapım işinin devam etmesi, muhtelif hastane binalarının bakım onarım işlerinin yapılması planlanmaktadır.

Diğer Kamu Hizmetleri alanında yürütülen 8 adet projenin 2017 yılı için toplam ödeneği 49.820.000 TL olup ilk altı ay için harcaması 5.055.217 TL olarak gerçekleşmiştir. Ödeneklerinin tamamının ikinci 6 aylık dönemde kullanılması hedeflenmektedir. Rektörlük Bilimsel Araştırma Projelerinin ödeneği olan 9.010.000 TL döner sermaye katkı payı olarak karşılanacak olup toplama dahil edilmiştir.

EK-2 BÜTÇE GELİRLERİNİN GELİŞİMİ

	2016 GERÇEKLEŞME TOPLAMI	2017 BAŞLANGIÇ ÖDENEĞİ	OCAK GERÇEKLEŞME		ŞUBAT GERÇEKLEŞME		MART GERÇEKLEŞME		NİSAN GERÇEKLEŞME		MAYIS GERÇEKLEŞME		HAZİRAN GERÇEKLEŞME		OCAK-HAZİRAN GERÇEKLEŞME TOPLAMI		ARTIŞ ORANI (%)	OCAK-HAZİRAN GERÇEK. ORANI (%)		2017 YILSONU GERÇEKLEŞME TAHMİNİ
			2016	2017	2016	2017	2016	2017	2016	2017	2016	2017	2016	2017	2016	2017				
BÜTÇE GELİRLERİ TOPLAMI	860.083.343	886.445.000	52.609.170	57.544.380	66.088.402	58.410.848	52.117.206	69.671.845	75.214.077	63.369.763	78.869.375	72.092.510	53.195.938	72.935.225	378.094.168	394.024.571	4,2	44,0	44,4	969.862.721
01- Vergi Gelirleri	0	0	0	0	0	0	0	0	0	0	0	0	0	0	0	0	0,0	0,0	0,0	0
02. Sosyal Güvenlik Gelirleri	0	0	0	0	0	0	0	0	0	0	0	0	0	0	0	0	0,0	0,0	0,0	0
03. Teşebbüs ve Mülkiyet Gelirleri	29.249.806	26.328.000	1.397.651	1.490.596	6.614.876	7.506.277	1.769.599	3.184.856	1.468.513	1.977.024	941.740	1.390.017	1.368.386	2.471.741	13.560.765	18.020.511	32,9	46,4	68,4	36.084.920
03.1 Mal ve Hizmet Satış Gelirleri	23.860.643	20.335.000	548.136	1.194.825	6.206.665	7.308.931	1.367.067	2.059.926	1.014.993	1.522.145	577.662	976.030	913.396	2.007.768	10.627.919	15.069.626	41,8	44,5	74,1	30.244.134
03.2 Malların kullanma veya faaliyette bulunma izni gelirleri														0	0	0,0	0,0	0,0		
03.3 KİT ve Kamu Bankaları Gelirleri															0	0	0,0	0,0	0,0	
03.4 Kurumlar Hasılatı															0	0	0,0	0,0	0,0	
03.5 Kurumlar Karları															0	0	0,0	0,0	0,0	
03.6 Kira Gelirleri	4.331.508	4.848.000	797.328	173.121	298.374	98.805	303.083	1.009.526	373.061	339.014	244.720	307.562	361.179	377.806	2.377.744	2.305.835	-3,0	54,9	47,6	4.556.786
03.9 Diğer Teşebbüs ve Mülkiyet Gelirleri	1.057.654	1.145.000	52.187	122.649	109.837	98.541	99.449	115.404	80.459	115.865	119.358	106.424	93.811	86.167	555.101	645.050	16,2	52,5	56,3	1.284.000
04. Alınan Bağış ve Yardımlar ile Özel Gelirler	793.347.606	835.029.000	46.986.701	53.637.931	57.579.500	48.894.120	48.835.500	64.140.000	69.815.500	53.557.500	71.964.000	68.405.000	49.832.713	67.795.625	345.013.914	356.430.176	3,3	43,5	42,7	896.292.801
04.1 Yurt Dışından Alınan Bağış ve Yardımlar														0	0	0,0	0,0	0,0		
04.2 Merkezi Yönetim Bütçesine Dahil İdarelerden Alınan Bağış ve Yardımlar	791.266.315	833.832.000	46.832.500	53.637.931	57.579.500	48.800.000	48.835.500	64.140.000	69.073.500	53.060.000	71.579.000	68.260.000	49.832.713	67.760.000	343.732.713	355.657.931	3,5	43,4	42,7	894.969.931
04.3 Diğer İdarelerden Alınan Bağış ve Yardımlar														0	0	0,0	0,0	0,0		
04.4 Kurumlardan ve Kişilerden Alınan Yardım ve Bağışlar	214.091		154.201			22.870								154.201	22.870	-85,2	72,0	0,0	22.870	
04.5 Proje Yardımları	1.867.200	1.197.000				71.250			742.000	497.500	385.000	145.000		35.625	1.127.000	749.375	-33,5	60,4	62,6	1.300.000
04.6 Özel Gelirler														0	0	0,0	0,0	0,0		
05. Diğer Gelirler	37.449.688	25.003.000	4.224.819	2.415.853	1.894.026	2.010.452	1.512.107	2.346.989	3.930.063	7.835.239	5.929.566	2.297.493	1.992.665	2.667.859	19.483.246	19.573.885	0,5	52,0	78,3	37.485.000
05.1 Faiz Gelirleri	723.179	892.000	19.420	270.248	69.819	-16.666	82.344	103.992	46.969	75.643	98.721	181.366	103.000	167.084	420.273	781.668	86,0	58,1	87,6	1.075.000
05.2 Kişi ve Kurumlardan Alınan Paylar	22.630.737	10.469.000	4.106.393	1.993.285	1.557.974	1.632.914	1.239.809	1.822.919	1.804.431	2.030.770	1.686.623	1.952.073	1.757.471	2.053.239	12.152.702	11.485.199	-5,5	53,7	109,7	22.970.000
05.3 Para Cezaları	274.857	117.000	1.843	480	9.658	109.091	7.326	190.556	8.275	67.272	27.771	60.774	860	60.257	55.734	488.430	776,4	20,3	417,5	40.000
05.9 Diğer Çeşitli Gelirler	13.820.915	13.525.000	97.163	151.841	256.575	285.112	182.627	229.522	2.070.388	5.661.554	4.116.450	103.281	131.334	387.279	6.854.537	6.818.587	-0,5	49,6	50,4	13.400.000
06. Sermaye Gelirleri	36.243	85.000	0	0	0	0	0	0	0	0	34.068	0	2.175	0	36.244	0	0,0	100,0	0,0	0
06.1 Taşınmaz Satış Gelirleri																				
06.2 Taşınır Satış Gelirleri	36.243	85.000							0		34.068		2.175	0	36.244	0				0
06.3 Menkul Kıymet ve Varlık Satış Gelirleri				0																
06.9 Diğer Sermaye Satış Gelirleri																				
08. Alacaklardan Tahsilat	0	0	0	0	0	0	0	0	0	0	0	0	0	0	0	0	0,0	0,0	0,0	0
09. Red ve İadeler (-)	0	0	0	0	0	0	0	0	0	0	0	0	0	0	0	0	0,0	0,0	0,0	0