




**TÜRKİYE CUMHURİYETİ
ANKARA ÜNİVERSİTESİ**

**2016 MALİ YILI
PERFORMANS PROGRAMI**

NİSAN 2016

ANKARA ÜNİVERSİTESİ



2016 MALİ YILI PERFORMANS PROGRAMI

Strateji Geliştirme Daire Başkanlığı
Nisan 2016



*"Cumhuriyete vereceğimiz en büyük armağan gençlerimizin
eğitilmesi olacaktır."*

K. Atatürk

İÇİNDEKİLER

SUNUŞ.....	7
I. GENEL BİLGİLER.....	9
A. Yetki, Görev ve Sorumluluklar	10
B. Örgüt Yapısı	13
C. Eğitim-Öğretim, Bilimsel Araştırmalar ve Topluma Hizmet.....	17
C.1. Eğitim-Öğretim Faaliyetleri.....	17
Öğretim Üyesi Yetiştirme Programı (ÖYP).....	18
C.2. Bilimsel Araştırma Projeleri.....	19
C.3. Topluma Hizmet.....	20
D. İnsan Kaynakları.....	21
D.1. Akademik Personel.....	22
D.2. İdari Personel.....	23
E. Fiziksel Kaynaklar	24
E.1. Fiziksel Yapı.....	24
E.1.1. Taşınmazlar	25
E.2. Kütüphane ve Teknolojik Kaynaklar	27
E.2.1. Teknolojik Kaynaklar	27
E.2.2. Kütüphane Kaynakları	28
II. PERFORMANS BİLGİLERİ.....	31
A. Temel Politikalar ve Öncelikler: Makro Politika Belgeleri	31
B. Kurumsal Amaç ve Hedefler ve Kontrol Ortamı	31
B.1. Ankara Üniversitesi 2014-2018 Dönemi Stratejik Planı.....	31
C. Performans Hedef ve Göstergeleri ile Faaliyetler	37
C.1. Performans Hedef ve Göstergeleri.....	37
C.2. Faaliyet ve Kaynak İhtiyacı.....	55
D. İdarenin Toplam Kaynak İhtiyacı.....	79
EKLER	87

SUNUŞ



Üniversitemiz 5018 sayılı Kamu Mali Yönetimi ve Kontrol Kanunu ve Onuncu Kalkınma Planında ortaya konan mali yönetim sistemi ve program bütçe yaklaşımı çerçevesinde hizmetlerin ihtiyaçlar ve önceliklere uygun bir şekilde hayata geçirilmesi ve kaynakların etkin kullanılmasına yönelik çalışmalarını 2016 Yılı Performans Programı çalışması ile devam ettirmektedir.

Bugün toplam üniversitelerin sayısı 193'e çıkmış kamu üniversitelerinin sayısı ise 109'a ulaşmıştır. Öğrenci sayısı 6 milyona ulaşırken onuncu plan döneminde yükseköğretim düzeyinde okullaşma oranının % 55'e çıkması hedeflenmektedir. Gerek Türkiye'nin gelecekte rekabet gücünün artması ihtiyacı gerekse üniversitelere ayrılan kamu kaynağının etkin, ekonomik ve verimli kullanılması açısından üniversitelerin mali yönetimi bugün geçmişten daha fazla önemli bir konu haline gelmiştir. Bu anlamda Ankara Üniversitesi Türkiye'deki üniversiteler için uygulanabilir bir mali yönetim sistemi geliştirme çabası içinde, stratejik plan, performans programı ve iç kontrol sistemi çalışmalarına uluslararası uygulamaları da dikkate alarak devam etmektedir.

Performans esaslı bütçeleme kamu kaynaklarının üniversitenin amaç ve hedefleri doğrultusunda tahsisini ve kullanılmasını sağlayan, performans ölçümü ve değerlendirmesi yaparak ulaşılmak istenen hedeflere ulaşıp ulaşılmadığını tespit eden ve sonuçları raporlayan bir bütçeleme sistemidir. Bu sürecin temel bir dokümanı olan performans programı ise bir kamu idaresinin program dönemine ilişkin performans hedeflerini, bu hedeflere ulaşmak için yürütecekleri faaliyetler ile bunların kaynak ihtiyacını ve performans göstergelerini içeren programı ifade etmektedir. Performans programları aracılığı ile Üniversitemizin temel politika hedefleri ile bu hedefleri yaşama geçirecek kaynak çerçevesi arasındaki bağ kurulmakta bu şekilde kaynaklarımızın stratejik önceliklere göre tahsisi ve kullanımı sağlanmaya çalışılmaktadır.

Ülkemizin 2023 hedefleri doğrultusunda hazırlanan Onuncu Kalkınma Planı (2014-2018) 2 Temmuz 2013 tarihinde Türkiye Büyük Millet Meclisinde kabul edilmiştir. Onuncu Kalkınma Planı; yüksek, istikrarlı ve kapsayıcı ekonomik büyümenin yanı sıra hukukun üstünlüğü, bilgi toplumu, uluslararası rekabet gücü, insani gelişmişlik, çevrenin korunması ve kaynakların sürdürülebilir kullanımı gibi unsurları kapsayacak şekilde tasarlanmıştır.

Geçmiş planlardan farklı olarak Onuncu Planda 5018 sayılı Kanunla gelen bütçe sistematığı ile uyumlu bir şekilde yapısal mahiyette çözüm getirilmesi gerektiği düşünülen 25 alana yönelik “öncelikli dönüşüm programı” da belirlenmiştir. Özellikle kurumların plan, program ve bütçelerini hazırlarken ihtiyaç duydukları politika yönlendirmesi ile amaçların ülke öncelikleri ile standardize edilmesi açısından plan metni geçmiş planlardan farklı olarak bütçe odaklı bir yaklaşıma da sahip olmuştur.

Planda toplumun ve ekonominin ihtiyaçlarına duyarlı, paydaşlarıyla etkileşim içerisinde olan, ürettiği bilgiyi ürüne, teknolojiye ve hizmete dönüştüren, akademik, idari ve mali açıdan özerk üniversite modeli çerçevesinde küresel ölçekte rekabetçi bir yükseköğretim sistemine ulaşılması hedeflenmektedir.

2014-2018 dönemini kapsayan kurumsal stratejik planımızın üçüncü yılı olan 2016 yılı performans programında eğitim, araştırma, topluma ve öğrenciye yönelik alanlarda altı stratejik amaç altında toplam 23 performans hedefi ve bu hedefleri hayata geçirecek 69 adet faaliyet ve proje öngörülmüştür.

Üniversitemizin akademik ve idari bütün birimlerinin katkısı ve somut sahiplenmesiyle hayata geçirilecek olan bu programın başarısı izleyen dönemde Üniversitemiz adına çok daha iyi işler yapmamıza yönelik adımlarımızın yolunu açacağına inanmaktayım. Bu vesile ile çalışmaya katkıda bulunan bütün birimlerinizin emekleri için teşekkür ederim.

Prof.Dr. Erkan İBİŞ
Ankara Üniversitesi Rektörü

I. GENEL BİLGİLER

Ankara Üniversitesi Cumhuriyetin ilanından kısa bir süre sonra başkentin ilk Üniversitesi olarak temeli Mustafa Kemal Atatürk tarafından atılmış bilimin ve çağdaşlığın öncülüğünü üstlenmiş bir Üniversitedir.

Genç Cumhuriyetin yükseköğretim alanındaki ilk ve çarpıcı icraatı, laik ve demokratik Cumhuriyetin yeni hukuk düzenini gerçekleştirecek hukukçuları yetiştirmek için 1925'de kurulan Hukuk Mektebi, Türk çiftçisine hizmet etmek üzere 1933'te öğretime başlayan Yüksek Ziraat Enstitüsü, zengin Anadolu kültürünü araştırmak ve Türkiye'nin dünya ile dil ve kültür köprüsü kurmak amacıyla 1935'te açılan Dil ve Tarih-Coğrafya Fakültesi, 1859'dan beri Mektebi Mülkiye adıyla üst düzey kamu yöneticileri yetiştiren ve 1936'da Ankara'ya taşınan Atatürk'ün özel emir ve ilgileri ile kurulan Siyasal Bilgiler Okulunu açmak olmuştur. Bunlara, hazırlıkları Atatürk tarafından başlatılan ancak kuruluşu II. Dünya Savaşı nedeniyle 1940'ların başına kalan Tıp ve Fen Fakültelerini eklemek gerekir. 1946 yılında resmen kurulan Ankara Üniversitesi 1948'de Yüksek Ziraat Enstitüsünün Ziraat ve Veteriner Fakültelerini bünyesine almıştır. 1949'da İlahiyat Fakültesi, 1935'de Siyasal Bilgiler Okulu olarak kurulan, 1950'de Fakülte adını alan Siyasal Bilgiler Fakültesi, 1960'da Eczacılık Fakültesi, 1963'de Yüksekokul olarak kurulan, 1977'de fakülte olan Diş Hekimliği Fakültesi, 1965'de şimdiki adı İletişim Fakültesi olan Basın Yayın Yüksekokulu kurulmuştur. 1965'de kurulan Eğitim Fakültesi 1983 yılında Eğitim Bilimleri Fakültesi adını almıştır. Mühendislik Fakültesi Fen Fakültesi bünyesinden ayrılarak 2001 yılında kurulmuş; Sağlık Eğitim Fakültesi ise 1996 yılında eğitim-öğretime başlamış ve 2007 yılında da Sağlık Bilimleri Fakültesi adını almıştır.

1981 yılında çıkarılan 2547 sayılı Yükseköğretim Kanunu'nun getirdiği yeni sistem içinde, 28 Haziran 1983 tarih ve 2809 sayılı Yükseköğretim Kurumları Teşkilatı Hakkında 41 sayılı Kanun Hükmünde Kararnamenin Değiştirilerek Kabulüne Dair Kanun ile Ankara Üniversitesinde 17 fakülte, 1 yüksekokul, 1 devlet konservatuvarı, 10 meslek yüksekokulu, 13 enstitü, 1 bölüm, 40 araştırma ve uygulama merkezi, Cebeci ve İbn-i Sina olmak üzere 2 araştırma uygulama hastanesi ve 1 diş hekimliği uygulama hastanesi ile 2 merkez bulunmaktadır.

Ankara Üniversitesi Tıp, Veteriner, Diş Hekimliği, Eczacılık gibi eğitimin maliyetli olduğu sağlık bilimlerinde, Mühendislik, Fen, Ziraat Fakültelerinde ve bütün sosyal ve beşeri bilim dallarında nitelikli eğitim, öğretim ve araştırma faaliyetlerinde bulunmaktadır. 1960-1980 yıllarında yükseköğrenimi Anadolu'ya yayma misyonu çerçevesinde, Diyarbakır, Elazığ, Adana ve Antalya gibi illerde kurulan yükseköğretim kurumlarının temelini Ankara Üniversitesi oluşturmuştur.

A. Yetki, Görev ve Sorumluluklar

Türkiye Cumhuriyeti Anayasası'nın 130. maddesi ile 2547 sayılı Yükseköğretim Kanunu'nun 12. Maddesinde sayılan görevlerin yerine getirilmesi için 13 Haziran 1946'da kabul edilen 4936 sayılı Kanun ile 18 Haziran 1946'da kurulan Üniversitemiz, teşkilat yapısı tamamlanarak, 2809 sayılı Kanun'un 7. maddesi ile 21 Ekim 1946'da öğrenime açılmıştır.

Anayasanın 130. maddesinde yer aldığı üzere Yükseköğretim Kurumları "Çağdaş eğitim-öğretim esaslarına dayanan bir düzen içinde milletin ve ülkenin ihtiyaçlarına uygun insan gücü yetiştirmek amacı ile; ortaöğretime dayalı çeşitli düzeylerde eğitim-öğretim, bilimsel araştırma, yayın ve danışmanlık yapmak, ülkeye ve insanlığa hizmet etmek üzere çeşitli birimlerden oluşan kamu tüzel kişiliğine ve bilimsel özerkliğe sahip Devlet tarafından kanunla kurulan kurumlar" olarak tanımlanmıştır.

Anayasanın, Yükseköğretim Kurumlarının kuruluş ve organları ile işleyişleri ve bunların seçimleri, görev, yetki ve sorumlulukları ile mali kaynakların kullanılması kanunla düzenlenir hükmü gereğince hazırlanan ve yürürlükte bulunan 2547 sayılı Yükseköğretim Kanun'unun 12. maddesinde Yükseköğretim Kurumlarının görevleri aşağıdaki şekilde sıralanmıştır.

- Çağdaş uygarlık ve eğitim-öğretim esaslarına dayanan bir düzen içinde, toplumun ihtiyaçları ve kalkınma planları ilke ve hedeflerine uygun ve ortaöğretime dayalı çeşitli düzeylerde eğitim-öğretim, bilimsel araştırma, yayım ve danışmanlık yapmak,
- Kendi ihtisas gücü ve maddi kaynaklarını rasyonel, verimli ve ekonomik şekilde kullanarak, milli eğitim politikası ve kalkınma planları ilke ve hedefleri ile Yükseköğretim Kurulu tarafından yapılan ve programlar doğrultusunda, ülkenin ihtiyacı olan dallarda ve sayıda insan gücü yetiştirmek,
- Türk toplumunun yaşam düzeyini yükseltici ve kamuoyunu aydınlatıcı bilim verilerini söz, yazı ve diğer araçlarla yaymak,
- Örgün, yaygın, sürekli ve açık eğitim yoluyla toplumun özellikle sanayileşme ve tarımda modernleşme alanlarında eğitilmesini sağlamak,
- Ülkenin bilimsel, kültürel, sosyal ve ekonomik yönlerden ilerlemesini ve gelişmesini ilgilendiren sorunlarını, diğer kuruluşlarla işbirliği yaparak, kamu kuruluşlarına önerilerde bulunmak suretiyle öğretim ve araştırma konusu yapmak, sonuçlarını toplumun yararına sunmak ve kamu kuruluşlarınca istenecek inceleme ve araştırmaları sonuçlandırarak düşüncelerini ve önerilerini bildirmek,
- Eğitim-öğretim seferberliği içinde, örgün, yaygın, sürekli ve açık eğitim hizmetini üstlenen kurumlara katkıda bulunacak önlemleri almak,
- Yörelereindeki tarım ve sanayinin gelişmesine ve ihtiyaçlarına uygun meslek elemanlarının yetişmesine ve bilgilerinin gelişmesine katkıda bulunmak, sanayi,

tarım ve sağlık hizmetleri ile diğer hizmetlerde modernleşmeyi, üretimde artışı sağlayacak çalışma ve programlar yapmak, uygulamak ve yapılanlara katılmak, bununla ilgili kurumlarla işbirliği yapmak ve çevre sorunlarına çözüm getirici önerilerde bulunmak,

- Eğitim teknolojisini üretmek, geliştirmek, kullanmak, yaygınlaştırmak,
- Yükseköğretimin uygulamalı yapılmasına ait eğitim-öğretim esaslarını geliştirmek, döner sermaye işletmelerini kurmak, verimli çalıştırmak ve bu faaliyetlerin geliştirilmesine ilişkin gerekli düzenlemeleri yapmak.

Üniversitemiz mali kaynaklarının plan, program, bütçe ilişkisini kuracak şekilde etkin, ekonomik ve verimli kullanımına yönelik olarak 5018 sayılı Kamu Mali Yönetim ve Kontrol Kanunu kapsamında üst yönetici sıfatı ile Rektöre verilen temel görev ve sorumluluklar aşağıda yer alan kutularda süreçler çerçevesinde belirtilmiştir.

STRATEJİK PLAN	<ul style="list-style-type: none"> •Üniversitenin Stratejik Plan hazırlık çalışmalarının başladığını iç genelge ile duyurur, •Üniversitenin misyon ve vizyonu ile stratejik amaç ve hedeflerin belirlendiği Stratejik Planı onaylar.
BÜTÇE VE PERFORMANS PROGRAMI	<ul style="list-style-type: none"> •Üniversite çok yıllık bütçesinin, Ülkenin kalkınma planı, yıllık programları ile Üniversitenin Stratejik Plan, Performans Programı ve hizmet gereklerine uygun olarak hazırlanmasını sağlar ve uygulanmasını izler, •Üniversite çok yıllık bütçe teklifini Maliye Bakanlığına, Performans Programını ise Maliye Bakanlığı ile Devlet Planlama Teşkilatına gönderilmek üzere Milli Eğitim Bakanı ile birlikte imzalar, •Üniversite harcama birimlerine tahsis edilen ödeneklerin aylık ve üç aylık harcama tutarlarını gösteren ve yıllık olarak hazırlanan ayrıntılı finansman programını onaylar, •5018 sayılı Kanun ve Merkezi Yönetim Bütçe Kanunu uyarınca, Üniversite bütçesi içinde yapılacak aktarmaları onaylar, •Üniversite bütçesinden açılmış akreditiflere ilişkin ertesi yıla devredilen kredi artıklarının karşılığını bütçenin ilgili tertibine ödenek kaydedilmesini onaylar, •Üniversite bütçesinden yapılacak harcamalara ilişkin yüklenme tutarının %30'unu aşmamak üzere bütçe dışı avans verilmesine karar verir, •Üniversite bütçesinin gelirli ödenek kaydı, gelir fazlası karşılığı ödenek kaydı ve likit karşılığı ödenek kaydı işlemlerinin gerçekleştirilmesini sağlar, •5018 sayılı Kanununun 40.maddesi gereğince bağış ve yardımların ödenek kaydedilmesini onaylar.

İÇ KONTROL

- Üniversitemizde etkili bir kontrol sisteminin oluşturulabilmesi için, mali hizmetlerin yürütülmesi görevini; mesleki değerlere ve dürüst yönetim anlayışına sahip, bilgili ve yeterli yöneticiler ile nitelikli personele verilmesi, belirlenen standartlara uyulması, kapsamlı bir yönetim anlayışı, uygun bir çalışma ortamının ve saydamlığın sağlanması ile hesap verilebilirlik bakımından mevzuatla verilen görev, yetki ve sorumluluklarını da göz önünde bulundurarak gerekli önlemleri alarak yerine getirir,
- Üniversitemizde yürütülen mali karar ve işlemlerin Ön mali kontrole tabi tutulmasına yönelik Strateji Geliştirme Daire Başkanlığınca yapılacak düzenlemeleri onaylar,
- İç denetim birimi tarafından hazırlanan denetim programını onaylar,
- İç denetçiler tarafından hazırlanarak sunulan denetim raporlarını değerlendirmek suretiyle, gereği için Strateji Geliştirme Daire Başkanlığına ve ilgili birimlere göndererek, yapılan işlem sonuçlarını iki ay içinde İç Denetim Koordinasyon Kuruluna bildirir.

KESİN HESAP

- Üniversite bütçe kesin hesabını Milli Eğitim Bakanı ile birlikte onaylar.

**İDARE
FAALİYET
RAPORU**

- Üniversite İdare Faaliyet Raporunun düzenlenmesini ve kamuoyuna açıklanmasını sağlar,
- İç kontrol güvence beyanını düzenleyerek idare Faaliyet Raporuna eklenmesini sağlar,
- Üniversitenin yönetim ve hesap verme sorumluluğunun TBMM'nde görüşülmesine Milli Eğitim Bakanı ile katılır veya yardımcısının katılmasını sağlar.

B. Örgüt Yapısı

Ankara Üniversitesinin örgüt yapısı, Yükseköğretim Kanunu ve Yükseköğretim Kurumları Teşkilat Kanunu'nun üniversitelerin akademik ve idari örgütlenmesine ilişkin maddeleri ve ilgili yönetmelikler doğrultusunda fakülte, enstitü, yüksekokul, konservatuar, meslek yüksekokulu, araştırma ve uygulama merkezi ile Rektörlüğe bağlı bölümlerden oluşmuştur. Akademik ve idari birimlerin yönetimi ile yöneticilerin yetki ve sorumlulukları da aynı Kanun çerçevesinde belirlenmiştir.

Üniversitenin örgütlenmesinde; eğitim-öğretim, bilimsel araştırma ve topluma hizmet alanlarında, ulusal ve uluslararası gelişmelere bağlı olarak yeni gereksinimler ortaya çıkmakta ve bu gereksinimlerin belirleyiciliğinde akademik ve idari örgütlenme yapısı geliştirilmektedir. Üniversitemiz son dönemde dünyada yaşanan değişimlere, bölgesel gelişmelere ve yerel koşulların getirdiği dinamiklere bağlı olarak disiplinlerarası aktivitelerin artırılmasına yönelik meslek yüksekokulu, enstitü, araştırma uygulama merkezleri açmaktadır. Bu kapsamda kurulanlar aşağıda yer almaktadır.

2012-2015 Yılları Arasında Kurulan Fakülteler

- 1- Spor Bilimleri Fakültesi
- 2- Uygulamalı Bilimler Fakültesi
- 3- Güzel Sanatlar Fakültesi

2009-2015 Yılları Arasında Kurulan Enstitüler

- 1- Kök Hücre Enstitüsü
- 2- Hızlandırıcı Teknolojileri Enstitüsü
- 3- Su Yönetimi Enstitüsü
- 4- Gıda Güvenliği Enstitüsü

2009-2015 Yılları Arasında Kurulan Meslek Yüksekokulları

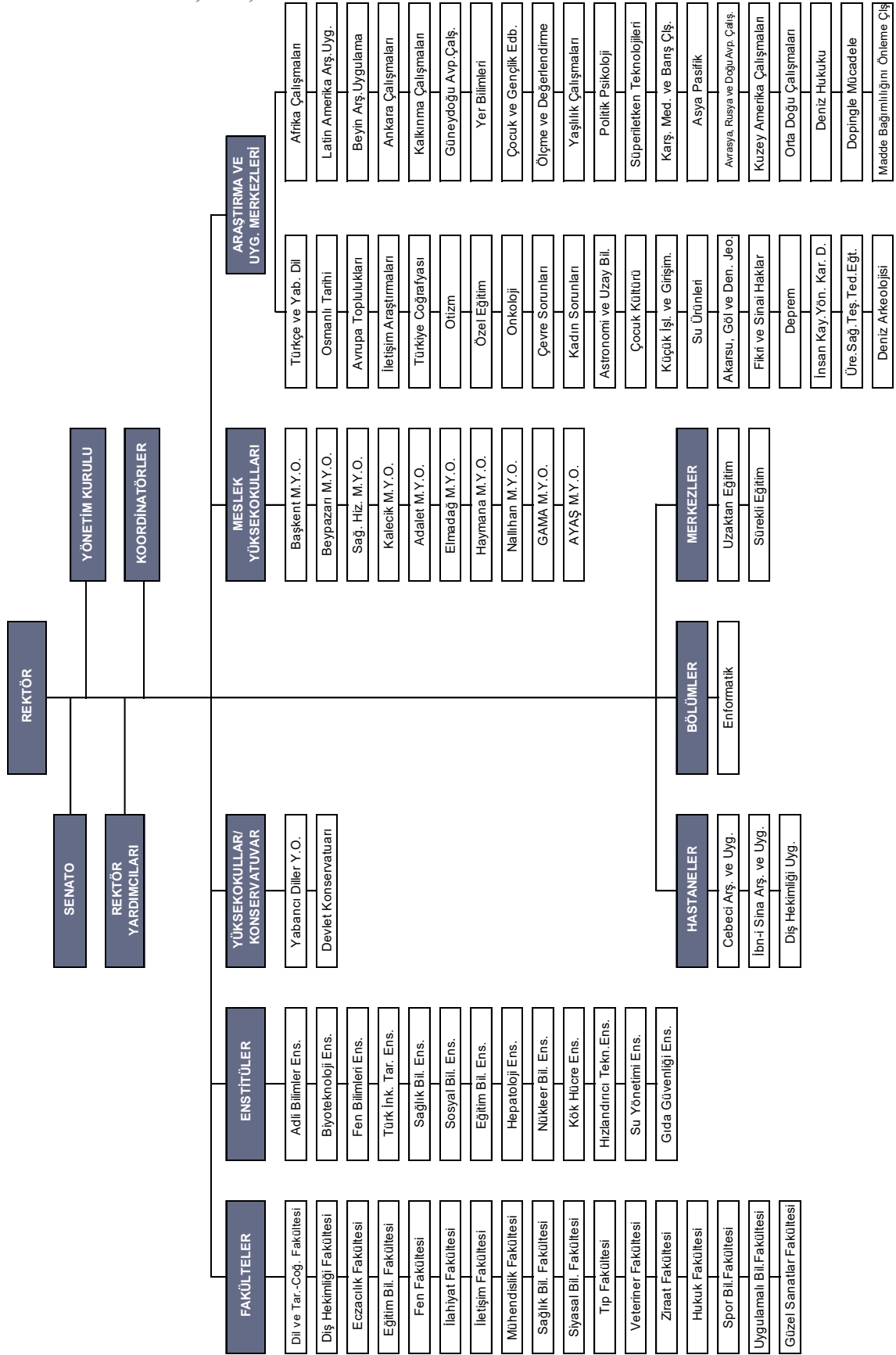
- 1- Haymana Meslek Yüksekokulu
- 2- GAMA Meslek Yüksekokulu
- 3- Nallıhan Meslek Yüksekokulu
- 4- Ayaş Meslek Yüksekokulu

2009-2015 Yılları Arasında Kurulan Uygulama ve Araştırma Merkezleri

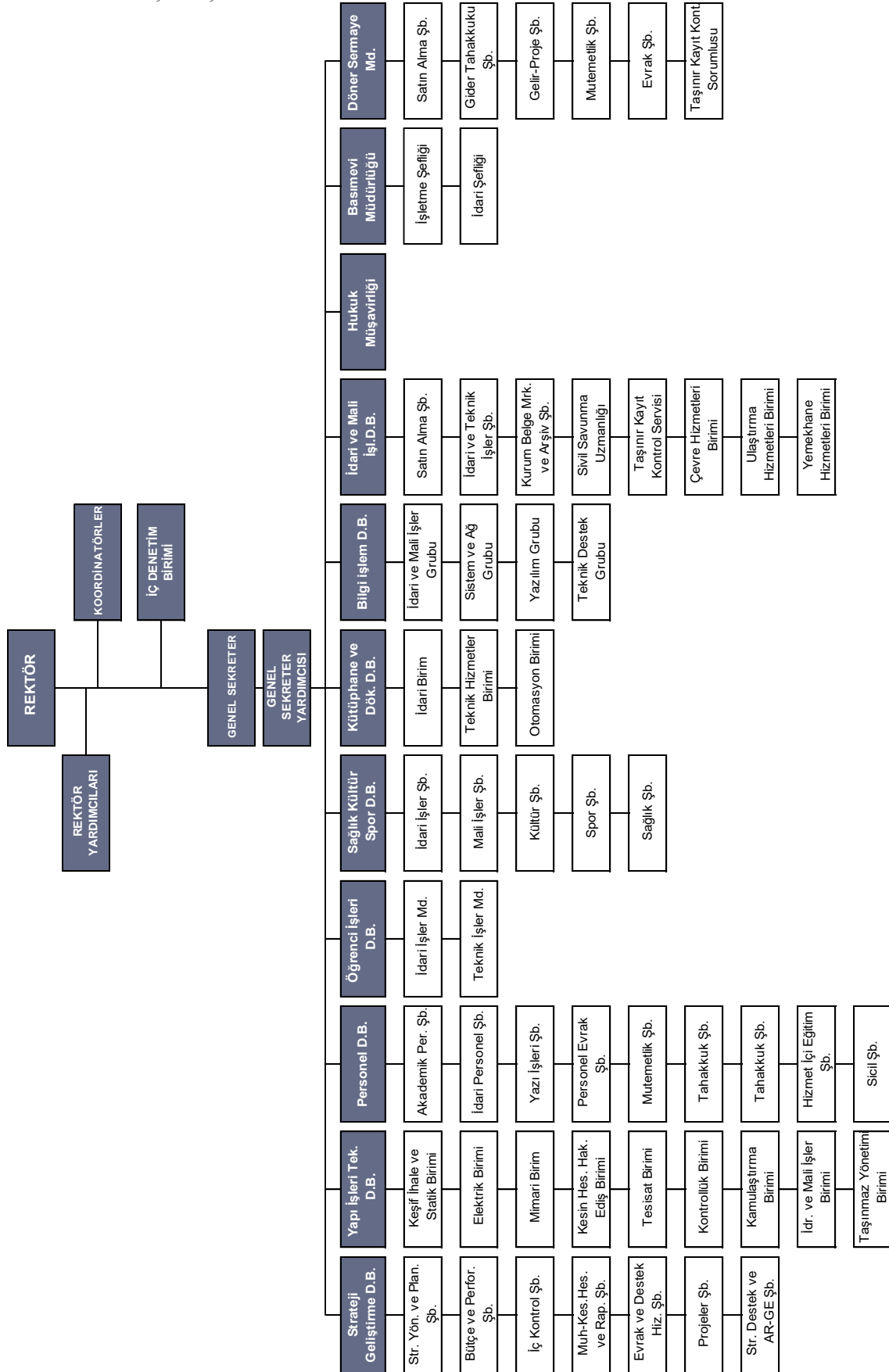
- 1- Ölçme ve değerlendirme Uygulama ve Araştırma Merkezi**
- 2- Yaşlılık Çalışmaları Uygulama ve Araştırma Merkezi**
- 3- Politik Psikoloji Uygulama ve Araştırma Merkezi**
- 4- Süperiletken Teknolojileri Uygulama ve Araştırma Merkezi**
- 5- Karşılaştırmalı Medeniyet ve Barış Çalışmaları Uygulama ve Araştırma Merkezi**
- 6- Avrasya, Rusya ve Doğu Avrupa Çalışmaları Uygulama ve Araştırma Merkezi**
- 7- Kuzey Amerika Çalışmaları Uygulama ve Araştırma Merkezi**
- 8- Orta Doğu Çalışmaları Uygulama ve Araştırma Merkezi**
- 9- Asya Pasifik Uygulama ve Araştırma Merkezi**
- 10- Deniz Hukuku Uygulama ve Araştırma Merkezi**
- 11- Doping Mücadele Uygulama ve Araştırma Merkezi**
- 12- Madde Bağımlılığını Önleme Çalışmaları Uygulama ve Araştırma Merkezi**

Üniversitemizin yönetim yapısını gösteren teşkilat şeması 124 sayılı Yükseköğretim Üst Kuruluşları ile Yükseköğretim Kurumlarının İdari Teşkilatı Hakkında Kanun Hükmünde Kararname çerçevesinde aşağıda gösterilmiştir.

Akademik Birimler Teşkilat Şeması



İdari Birimler Teşkilat Şeması



C.Eğitim-Öğretim, Bilimsel Araştırmalar ve Topluma Hizmet

C.1. Eğitim-Öğretim Faaliyetleri

Ankara Üniversitesi ulusal ve bölgesel rekabet ile yerel ihtiyaçlar doğrultusunda;

- önlisans, lisans ve lisansüstü düzeylerde eğitim-öğretim programları düzenlemeyi ve bunları sürekli güncelleştirmeyi;
- araştırmaya dayalı öğrenmeyi gözeten eğitim-öğretim yöntemleri uygulamayı,
- eğitim ve öğretimde uluslararası yükseköğretim platformunda etkili, dinamik ve geniş katılımı saygın bir yer almayı,
- öğrencinin sosyal-kültürel-sanatsal ve sportif gelişim gereksinimlerini karşılayacak olanaklar yaratmayı,
- üçüncü basamak sağlık hizmetlerini sunmayı, örgün ve yaygın eğitim türünde diploma programlarının yanı sıra hayat boyu öğrenme, konferans, seminer, çalıştay ve benzeri aktiviteler düzenleyerek toplumsal hizmeti hedeflemektedir.

Bu hedefler çerçevesinde: 2015-2016 eğitim öğretim döneminde 17 fakülte, 1 yüksekokul, 1 devlet konservatuvarı, 10 meslek yüksekokulu ile önlisans ve lisans düzeyinde; 13 enstitü ile de lisansüstü düzeyde eğitim öğretim faaliyetlerini yürütmektedir.

Tablo-1 Öğrenci Sayıları (2015-2016 Eğitim Öğretim Dönemi)

	TOPLAM
ÖNLİSANS	6.983
LİSANS	40.497
YÜKSEKLİSANS-DOKTORA	20.786
Genel Toplam	68.266

Türkiye’de kamu üniversitelerinde yüksek lisans, doktora eğitimi alan öğrencilerin yaklaşık % 5’i Ankara Üniversitesindedir. Ankara Üniversitesi köklü ve geleneksel yapısı ile eğitim ve araştırma alanında Türkiye’deki birçok üniversiteden farklı olarak sahip olduğu enstitüler ile yüksek lisans ve doktora eğitimi ağırlıklı eğitim ve araştırma hizmeti sunan bir yükseköğretim kurumudur. Doktora öğrencisi sayısı Ankara Üniversitesini Türkiye’deki üniversiteler içinde ilk sıraya taşımaktadır.

Öğretim Üyesi Yetiştirme Programı (ÖYP)

Öğretim Üyesi Yetiştirme Programı (ÖYP) Yükseköğretim Kurulu Başkanlığının koordinasyonunda; yükseköğretim kurumlarına ÖYP kapsamında atanan araştırma görevlilerine, lisansüstü eğitim yaptırmak suretiyle öğretim üyesi yetiştirilmesini amaçlamaktadır. Programın başlangıcından bu yana, "Öğretim Üyesi Yetiştirme Programına İlişkin Esas ve Usuller" in "Kaynak Aktarımı" başlıklı 10. maddesi çerçevesinde Yükseköğretim Yürütme Kurulu kararı ile kaynak aktarımı yapılan ve 2547 sayılı Kanun'un 35. maddesi uyarınca kadrosu geçici olarak Üniversitemize tahsis edilen ÖYP araştırma görevlisi ile 2547 Sayılı Kanunun 33/a maddesi uyarınca Üniversitemiz kadrosuna atanan ÖYP araştırma görevlisi sayısı 2015 aralık sonu itibarıyla 596'ya ulaşmıştır.

Tablo-2 ÖYP'li Araştırma Görevlisi Sayıları

Enstitüler	Yüksek Lisans	Doktora	Birleşik Doktora	Genel Toplam
Eğitim Bilimleri Enstitüsü	20	39		59
Sağlık Bilimleri Enstitüsü	37	73		110
Sosyal Bilimler Enstitüsü	114	229	14	357
Fen Bilimleri Enstitüsü	11	51	5	67
Türk İnkılap Tarihi Enstitüsü	1	1		2
Biyoteknoloji Enstitüsü		1		1
Toplam	183	394	19	596

Kaynak: ÖYP

C.2. Bilimsel Araştırma Projeleri

TÜBİTAK Projeleri: 2015 yılında TÜBİTAK projelerine önceki yıldan 187 proje devretmiş, yıl içerisinde 103 proje eklenmiş ve 34 proje ise tamamlanmıştır. Toplam 256 proje devam etmektedir.

Tablo-3 2013-2015 Yılı TÜBİTAK Proje Sayıları

Yılı	Önceki Yılda Devreden Proje Sayısı (Adet)	Yıl İçinde Eklenen Proje Sayısı (Adet)	Yıl İçinde Tamamlanan Proje Sayısı (Adet)	Toplam Proje Sayısı (Adet)	Toplam Projelerin Tutarı (TL)	Projelerin Toplam Harcaması (TL)
2013	170	57	72	155	15.569.384	8.076.390
2014	155	82	50	187	20.741.805	11.129.733
2015	187	103	34	256	33.969.616	13.129.904

Kaynak: Strateji Geliştirme Daire Başkanlığı
2015 yılı verileri Aralık ayı sonu itibariyledir.

SANTEZ Projeleri: 2015 yılında SAN-TEZ projelerine önceki yıldan 8 proje devretmiş, yıl içerisinde 4 proje eklenmiş olup, 1 proje tamamlanmıştır ve toplam 11 proje devam etmektedir.

Tablo-4 2013-2015 Yılı SAN-TEZ Proje Sayıları

Yılı	Önceki Yılda Devreden Proje Sayısı (Adet)	Yıl İçinde Eklenen Proje Sayısı (Adet)	Yıl İçinde Tamamlanan Proje Sayısı (Adet)	Toplam Proje Sayısı (Adet)	Toplam Projelerin Tutarı (TL)	Projelerin Toplam Harcaması (TL)
2013	8	1	4	5	3.296.569	2.777.292
2014	5	7	4	8	3.288.825	1.467.298
2015	8	4	1	11	6.205.415	3.047.511

Kaynak: Strateji Geliştirme Daire Başkanlığı
2015 yılı verileri Aralık ayı sonu itibariyledir.

Kalkınma Bakanlığı Tarafından Desteklenen Projeler: 2015 yılında Kalkınma Bakanlığı destekli projelere önceki yıldan 5 proje devretmiş olup halen 5 proje devam etmektedir.

Tablo-5 2013-2015 Yılı Kalkınma Bakanlığı Proje Sayıları

Yılı	Önceki Yılda Devreden Proje Sayısı (Adet)	Yıl İçinde Eklenen Proje Sayısı (Adet)	Yıl İçinde Tamamlanan Proje Sayısı (Adet)	Toplam Proje Sayısı (Adet)	Toplam Projelerin Tutarı (TL)	Projelerin Toplam Harcaması (TL)
2013	6	0	0	6	22.404.000	19.938.471
2014	6	0	1	5	6.360.000	15.827.146
2015	5	0	0	5	40.573.079	9.082.054

Kaynak: Strateji Geliştirme Daire Başkanlığı
2015 yılı verileri Aralık ayı sonu itibariyledir.

Üniversitemizce Desteklenen Projeler: 2015 yılında Bilimsel Araştırma Projelerine (BAP) önceki yıldan 462 proje devretmiş, yıl içerisinde 183 proje eklenmiş ve 96 proje ise tamamlanmıştır. Toplam 549 proje devam etmektedir.

Tablo-6 2013-2015 Yılı Rektörlük Bilimsel Araştırma Proje Sayıları

Yılı	Önceki Yılda Devreden Proje Sayısı (Adet)	Yıl İçinde Eklenen Proje Sayısı (Adet)	Yıl İçinde Tamamlanan Proje Sayısı (Adet)	Toplam Proje Sayısı (Adet)	Toplam Projelerin Tutarı (TL)	Projelerin Toplam Harcaması (TL)
2013	222	292	104	410	15.978.262	8.034.829
2014	410	176	157	429	25.242.805	16.340.389
2015	462	183	96	549	26.412.745	18.115.008

Kaynak: Strateji Geliştirme Daire Başkanlığı
2015 yılı verileri Aralık ayı sonu itibariyledir.

Diğer Projeler: Avrupa Birliği ve Uluslararası Kuruluşlardan Proje Karşılığı Sağlanan Hibeler kaynaklı olmak üzere 2015 yılına 21 adet proje devredilmiş, 8 adet eklenmiş proje bulunmakta olup, toplam 29 proje devam etmektedir. ERASMUS projeleri başlığı altında, 2015 yılında önceki yıldan devreden 3 adet proje devam etmektedir. FARABI projesinde ise 2015 yılına devreden 1 proje devam etmektedir. Mevlana projesi 2015 yılına devreden 1 proje devam etmektedir. Gençlik ve Spor Bakanlığı destekli 2015 yılına devreden 3 adet proje olmuştur. TAGEM destekli 2015 yılına devreden 3 adet projeye yıl içerisinde 10 proje daha eklenerek toplam proje sayısı 13 olmuştur. Ankara Kalkınma Ajansı destekli 2015 yılına devreden 3 adet proje devam etmektedir.

C.3. Topluma Hizmet

Üçüncü basamak sağlık hizmetlerinin sunulmasına yönelik olarak Üniversitemizde Cebeci Araştırma Uygulama Hastanesi ile İbn-i Sina Araştırma Uygulama Hastanesi olmak üzere iki büyük araştırma uygulama hastanesi bulunmaktadır. Dış Hekimliği Fakültesi bünyesinde Dış Hekimliği Uygulama Hastanesi de hizmet vermektedir.

Veteriner Fakültesi bünyesinde bulunan veteriner kliniğinde farklı türlerdeki hayvanların tedavileri yapılmaktadır.

Sürekli eğitim merkezi kapsamında seminer, konferans ve çalıştay faaliyetleri verilmektedir.

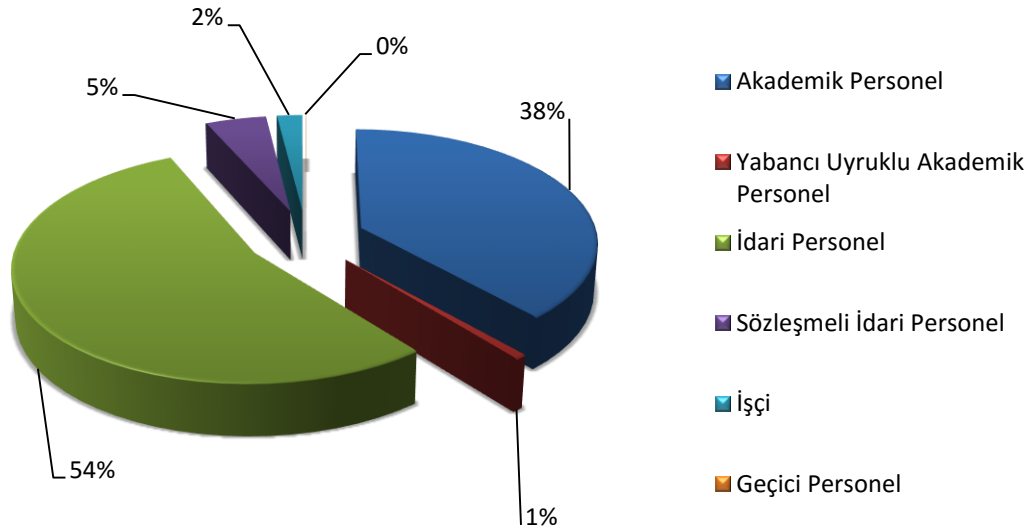
D. İnsan Kaynakları

Ankara Üniversitesinde 2015 yılında 3.622 akademik, 68 yabancı uyruklu akademik, 5.115 idari, 443 sözleşmeli idari (657/4-B), 2 geçici personel ve 185 işçi olmak üzere toplam 9.435 personel bulunmaktadır. Toplam personelin %38,4'ü akademik, %0,5'i yabancı uyruklu akademik, %55,4'ü idari, %3,6'sı sözleşmeli idari (657/4-B) personel ve %2,1'i de işçilerden oluşmaktadır.

Tablo-7 2013-2015 Yılları Personel Sayıları

Personel Sınıfı	2013 Yılı	2014 Yılı	2015 Yılı	2015 Yılı'nın Önceki Yıla Göre Artış-Azalışı (%)
Akademik Personel	3.572	3.625	3.622	-0,1
Yabancı Uyruklu Akademik Personel	28	44	68	54,5
İdari Personel	5.360	5.230	5.115	-2,2
Sözleşmeli İdari Personel	68	342	443	29,5
İşçi	191	196	185	-5,6
Geçici Personel	2	2	2	0,0
Toplam	9.221	9.439	9.435	0,0

Kaynak: Personel Daire Başkanlığı



Grafik-1 2015 Yılı Personel Sayılarını Dağılımı

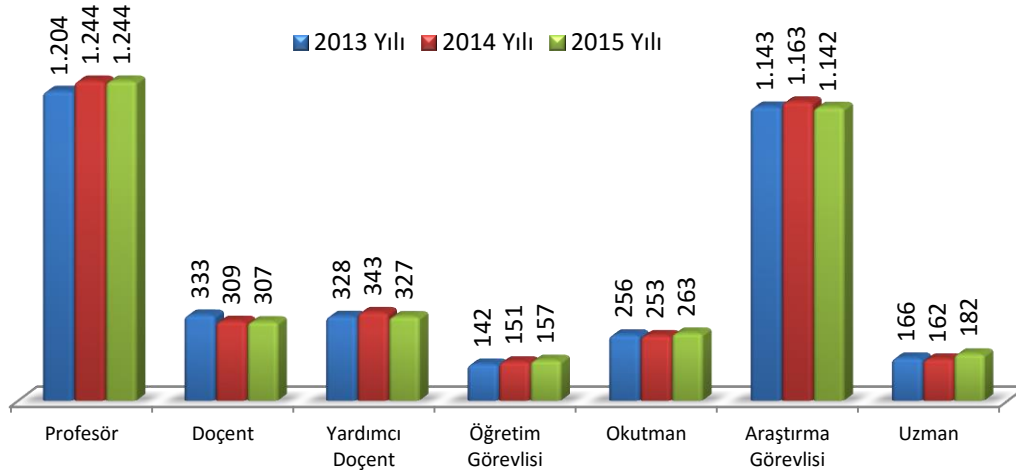
D.1. Akademik Personel

Akademik personel kadrolarının 2013-2015 yılları itibariyle dağılımı Tablo-8'de gösterilmiştir.

Tablo-8 Akademik Personelin Kadro ve İstihdam Şekline Göre Dağılımı (2013-2015)

Akademik Personel	2013 Yılı	2014 Yılı	2015 Yılı	2015 Yılı'nın Önceki Yıla Göre Artış-Azalışı (%)
Profesör	1.204	1.244	1.244	0,0
Doçent	333	309	307	-0,6
Yardımcı Doçent	328	343	327	-4,7
Öğretim Görevlisi	142	151	157	4,0
Okutman	256	253	263	4,0
Araştırma Görevlisi	1.143	1.163	1.142	-1,8
Uzman	166	162	182	12,3
Toplam	3.572	3.625	3.622	-0,1

Kaynak: Personel Daire Başkanlığı



Grafik-2 Yıllar İtibariyle Akademik Personel Sayıları

Akademik personelin 2015 yılı kadro dağılımlarına göre gruplandırıldığında; %34,3'ü Profesör, %8,5'i Doçent, %9'u Yardımcı Doçent, %4,3'ü Öğretim Görevlisi, %7,3'ü Okutman, %31,5'i Araştırma Görevlisi ve %5'i ise Uzman kadrosu oluşturmaktadır.

2014 yılına göre 2015 yılında akademik personel sayısında en büyük artış, %12,3 ile uzman kadrosunda, en büyük azalış ise %4,7 ile yardımcı doçent kadrosunda gerçekleşmiştir.

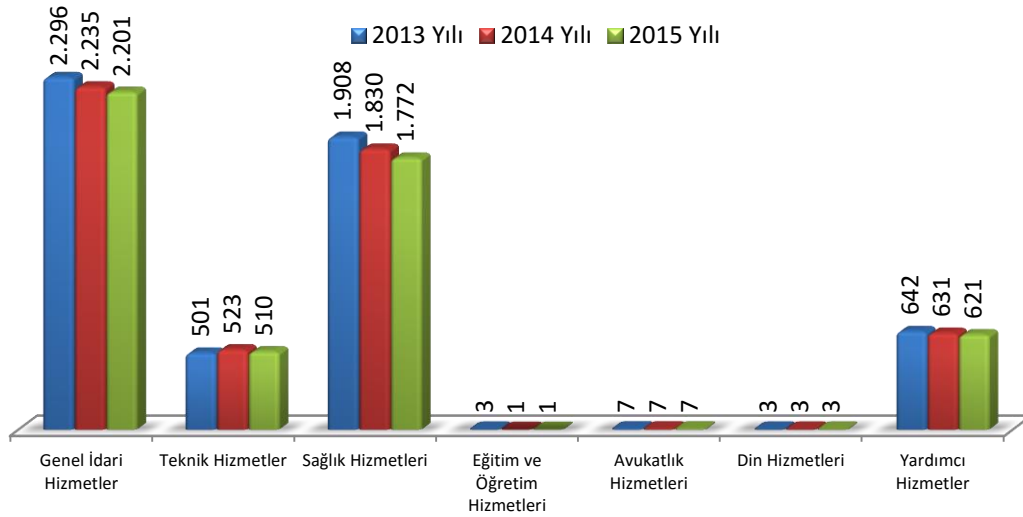
D.2. İdari Personel

İdari personel kadrolarının 2013-2015 yıllar itibariyle dağılımı Tablo-9'da gösterilmiştir.

Tablo-9 İdari Personelin Yıllar İtibariyle Kadro Dağılımı (2013-2015)

Hizmet Sınıfı	2013 Yılı	2014 Yılı	2015 Yılı	2015 Yılı'nın Önceki Yıla Göre Değişimi (%)
Genel İdari Hizmetler	2.296	2.235	2.201	-1,5
Teknik Hizmetler	501	523	510	-2,5
Sağlık Hizmetleri	1.908	1.830	1.772	-3,2
Eğitim ve Öğretim Hizmetleri	3	1	1	0,0
Avukatlık Hizmetleri	7	7	7	0,0
Din Hizmetleri	3	3	3	0,0
Yardımcı Hizmetler	642	631	621	-1,6
Toplam	5.360	5.230	5.115	-2,2

Kaynak: Personel Daire Başkanlığı



Grafik-3 Yıllar İtibariyle İdari Personel Sayıları

İdari personelin 2015 yılındaki hizmet sınıfına göre dağılımı gruplandırıldığında; %43'ü Genel İdari Hizmetler, %34,6'sı Sağlık Hizmetleri %10'u Teknik Hizmetler, %12,1'ini Yardımcı Hizmetler ile %0,2'lik oranlarla Eğitim-Öğretim Hizmetleri, Avukatlık Hizmetleri ve Din Hizmetleri Sınıfı oluşturmaktadır.

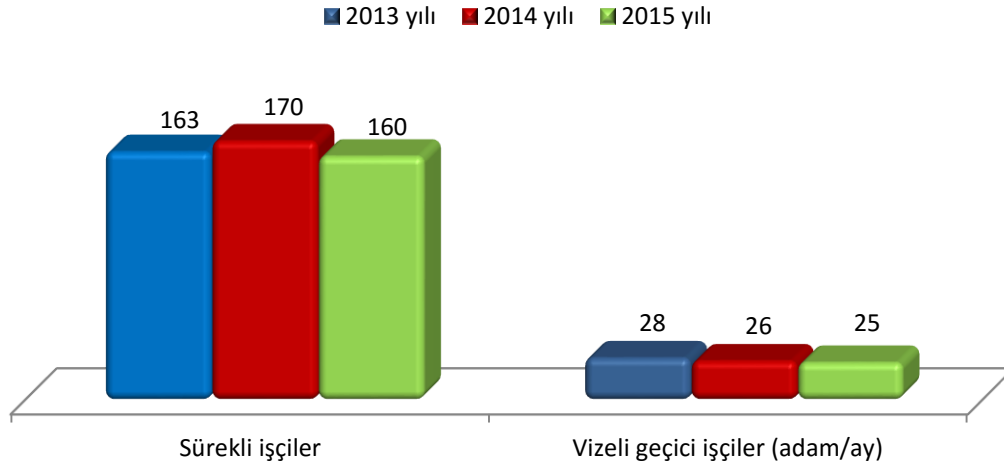
2014 yılına göre 2015 yılında idari personel sayısında en büyük azalış, %3,2 Sağlık Hizmetleri Sınıfında görülmektedir.

2014 yılsonu itibariyle 170'i sürekli 26'sı geçici olmak üzere toplam 196 işçi kadrosu bulunmakta iken 2015 yılında bu sayı %5,6 oranında azalarak 185 olmuştur.

Tablo-10 İşçilerin Kadro Dağılımı (2013-2015)

İşçiler (Çalıştıkları Pozisyonlara Göre)	2013 Yılı	2014 Yılı	2015 Yılı	2015 Yılı'nın Önceki Yıla Göre Değişimi (%)
Sürekli işçiler	163	170	160	-5,9
Vizeli geçici işçiler (adam/ay)	28	26	25	-3,8
Toplam	191	196	185	-5,6

Kaynak: Personel Daire Başkanlığı



Grafik-4 İşçilerin Kadro Dağılımı

E. Fiziksel Kaynaklar

E.1. Fiziksel Yapı

Ankara Üniversitesi çok yerleşkeli yapıya sahip bir şehir üniversitesi niteliğindedir. Üniversitemiz, Ankara şehir merkezinde 7, ilçelerde 6 olmak üzere toplam 13 yerleşkeye yayılmış 17 fakülte, 1 yüksekokul ve 10 meslek yüksekokulu, 1 devlet konservatuvarı, 13 enstitü ve 40 araştırma ve uygulama merkezi ve 1 bölüm ile eğitim-öğretim ve araştırma hizmeti vermektedir.

Rektörlük, rektörlüğe bağlı idari birimler ile İdari ve Mali İşler, Personel Daire ve Strateji Geliştirme Daire Başkanlıkları ile Hukuk Müşavirliği Tandoğan Yerleşkesinde, Öğrenci İşleri, Bilgi İşlem, Yapı İşleri ve Teknik Daire Başkanlığı ve Kütüphane Dokümantasyon Daire Başkanlıkları Beşevler Ek Binasında, Sağlık, Kültür ve Spor Daire Başkanlığı Gölbaşı Yerleşkesinde faaliyetlerini sürdürmektedir.

E.1.1. Taşınmazlar

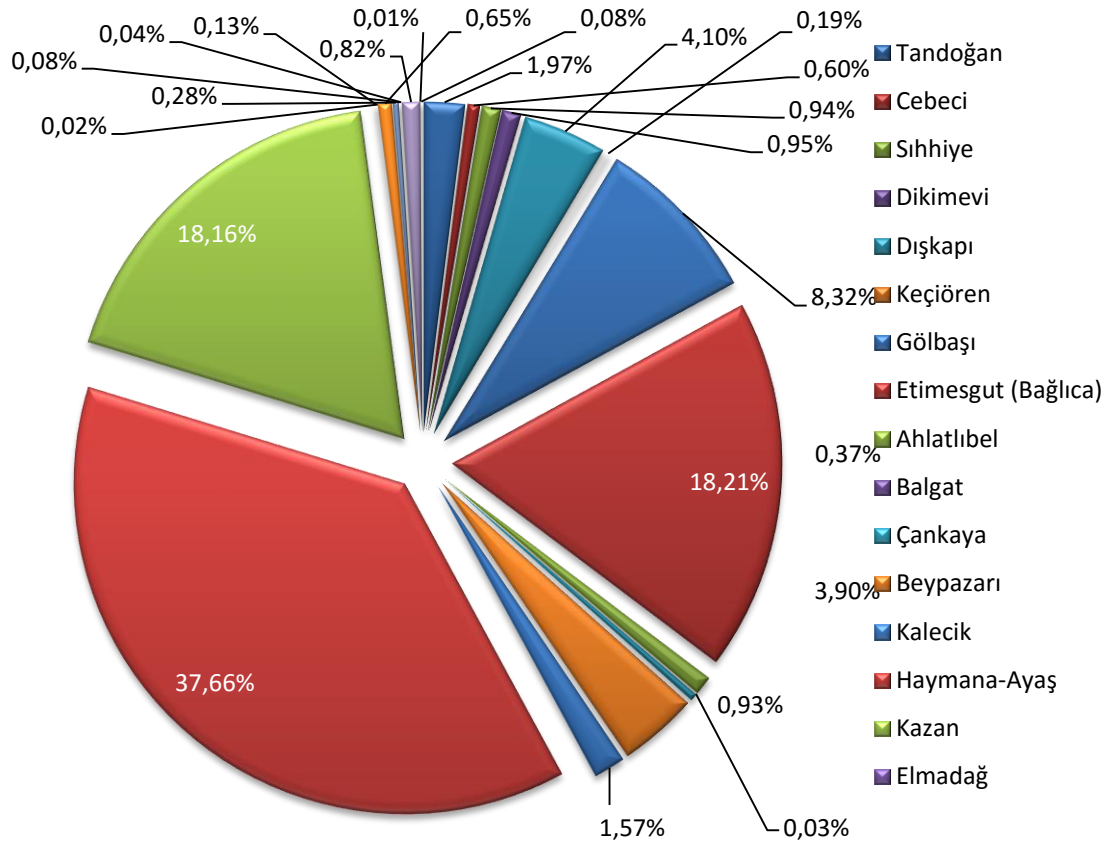
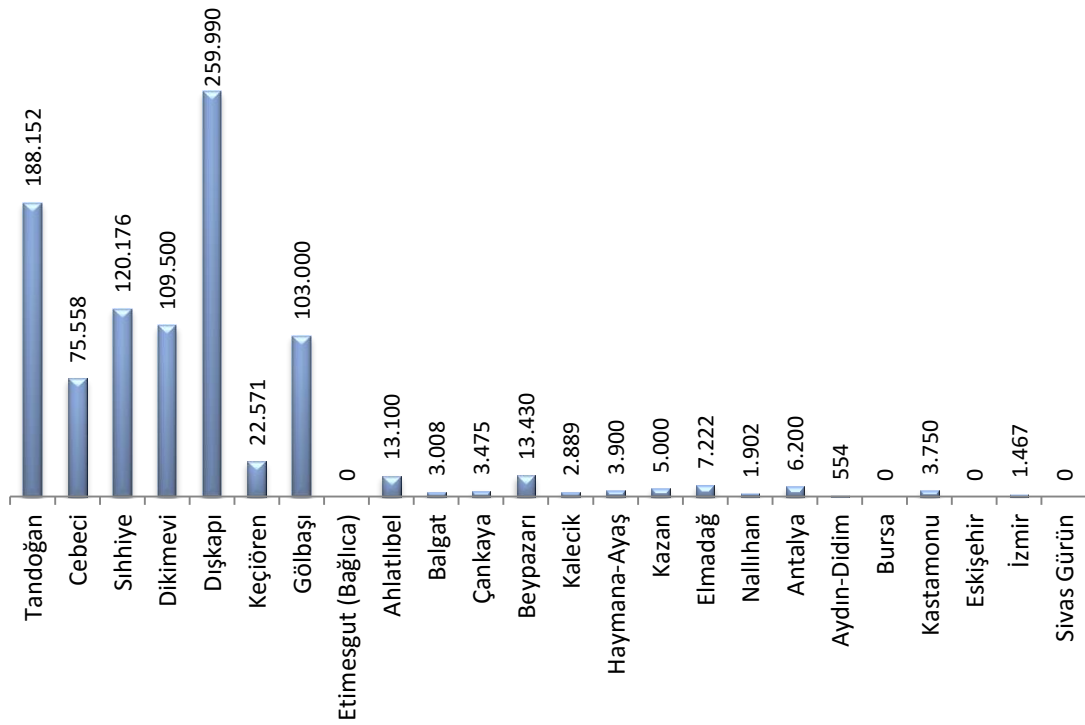
Üniversitemizin Ankara merkez ve ilçelerindeki yerleşkelerin haricinde Ankara dışında, öğrencilerin mesleki uygulamalarında becerilerini geliştirmelerine yardımcı olacak uygulama alanları bulunmaktadır. Ankara Üniversitesi mülkiyet durumuna göre arsa/arazi alanı toplam 13.207.523 m² alanda hizmetlerini sürdürmekte olup, bina/tesis yerleşim alanı toplam 944.847 m²dir.

Tablo-11 Yerleşkeler Bazında Taşınmazlar

Yerleşke Adı	Toplam Arsa/Arazi Alanı (m ²)	Toplam Bina/Tesis Alanı (m ²)
Tandoğan	260.749	188.152
Cebeci	79.248	75.558
Sıhhiye	123.666	120.179
Dikimevi	125.322	109.500
Dışkapı	540.906	259.990
Keçiören	24.480	22.571
Gölbaşı	1.098.626	103.000
Etimesgut (Bağlıca)	2.405.083	0
Ahlatlıbel	122.908	13.100
Balgat	4.474	3.008
Çankaya	48.247	3.475
Beypazarı	515.093	13.430
Kalecik	207.344	2.889
Haymana-Ayaş	4.973.710	3.900
Kazan	2.397.982	5.000
Elmadağ	17.260	7.222
Nallıhan	2.680	1.902
Antalya	86.000	6.200
Aydın-Didim	36.977	554
Bursa	9.912	0
Kastamonu	5.436	3.750
Eskişehir	108.952	0
İzmir	1.467	1.467
Sivas Gürün	11.001	0
Toplam	13.207.523	944.847

Kaynak: Yapı İşleri ve Teknik Daire Başkanlığı

2015 yılında Beypazarı yerleşkesinde hibe olarak yapılan ve devir alınan üç bina ve köy hizmetlerinden devir alınan bina ile birlikte kapalı alan 2014 yılsonu kapalı alana kıyasla %0,86 oranında artmıştır.

Grafik-5 Yerleşkeler Bazında Toplam Arsa/Arazi Alanı (m²)Grafik-6 Yerleşkeler Bazında Bina/Tesis Alanı (m²)

Tablo-12 Öğrenci Evleri Kapasiteleri

Öğrenci Evi	Alan (m ²)	Kapasite (Kişi)	2015 Yılında Yararlanan Kişi Sayısı
Cumhuriyet Öğrenci Evi	5.972	172	223
Fahriye Özaka Öğrenci Evi	1.680	100	128
Keçiören Öğrenci Evi (A Blok)	2.119	57	74
Keçiören Öğrenci Evi (B Blok)	477	43	63
Milli Piyango Öğrenci Evi	10.700	336	484
Milli Piyango Öğrenci Evi Ek Hizmet Binası	1.497	47	61
Vehbi Koç Öğrenci Evi	4.698	200	282
Yıldırım Beyazıt Erkek Öğrenci Evi	12.874	244	492
Yıldırım Beyazıt Kız Öğrenci Evi	8.058	178	510
Toplam	48.075	1.377	2.317

Kaynak: Sağlık, Kültür ve Spor Daire Başkanlığı

Üniversitemize bağlı 7 adet öğrenci evi ile öğrencilerimize barınma hizmeti sunulmaktadır. Ayrıca Milli Piyango Öğrenci Evinde 1 adet 458 m² kapalı alana sahip 8 odalı 36 kişilik kapasiteye sahip misafirhane bulunmaktadır.

E.2. Kütüphane ve Teknolojik Kaynaklar

E.2.1. Teknolojik Kaynaklar

Üniversitemizin ağ alt yapısı fiber omurgalı ve yıldız topolojisine sahip olup fiber optik kablolar yerleşkelerde tüm toplama noktalarına çekilmiş ve kullanıcılar için aktif ağ ucu götürülmüş durumdadır.

Aktif Cihazlar ve Ağ Altyapısı

Üniversitemiz 1000 Mbps hızında Metro Ethernet bağlantısı ile ULAKNET üzerinden internet erişimine sahiptir.

Üye kurumların kullanıcılarının, diğer eğitim kurumlarında da sorunsuzca ağ kullanımını amaçlayan EDUROAM (Education Roaming-Eğitim Gezintisi) üyesi olan Üniversitemizin kablosuz ağı kapsama alanı günden güne büyümektedir.

Tablo-13 Ankara Üniversitesi Ulusal Akademik Ağ Kullanım İstatistikleri (2013-2015)

	2013 Yılı	2014 Yılı	2015 Yılı
Giriş	495,06 TB	766,78 TB	1,030 TB
Çıkış	211,27 TB	240,59 TB	269,64 TB
Toplam	706,33 TB	1.007,37 TB	1.229,64 TB

Kaynak: Bilgi İşlem Daire Başkanlığı

TB: TeraByte

E.2.2. Kütüphane Kaynakları

Üniversitemizde 14'ü Fakülte, 1'i Enstitü, 1'i Devlet Konservatuvarı, 8'i Meslek Yüksekokulu ve 5'i Araştırma ve Uygulama Merkezlerinde olmak üzere toplam 29 adet gelişmiş kütüphane vardır.

Tablo-14 Kütüphanesi Olan Birimler

Fakülteler	Enstitüler	Devlet Konservatuvarı	Meslek Yüksekokulları	Araştırma ve Uygulama Merkezleri
1-Dil ve Tarih-Coğrafya	1-Türk İnkılap Tarihi	1-Devlet Konservatuvarı	1-Adalet	1-Afrika Çalışmaları
2-Dış Hekimliği			2-Başkent	
3-Eczacılık			3-Beyazarı	2-Avrupa Toplulukları
4-Eğitim Bilimleri				
5-Fen ve Mühendislik				
6-Hukuk			4-Elmadag	3-Fikri ve Sınai Haklar
7-İlahiyat				
8-İletişim			5-Kalecik	4-Latin Amerika Çalışmaları
9-Sağlık Bilimleri				
10-Siyasal Bilgiler				
11-Spor Bilimleri			6-Sağlık Hizmetleri	5-Türkçe ve Yabancı Dil
12-Tıp				
13-Veteriner			7- Nallıhan	
14-Ziraat				8-Haymana

Kaynak: Kütüphane ve Dokümantasyon Daire Başkanlığı

Bilgi kaynaklarının satın alınması, dergi aboneliklerinin gerçekleştirilmesi, bütçelendirilmesi, elektronik veri tabanı hizmetleri, Üniversitemiz Kütüphane Otomasyon Programı (MİLAS) ile ilgili işlemler, açık arşiv ve çevrimiçi yayınevi hizmetleri Tandoğan yerleşkesinde bulunan Kütüphane ve Dokümantasyon Daire Başkanlığı tarafından yürütülmektedir.

Üniversitemiz yayınlarının elektronik arşivinin oluşturulması, Üniversitemiz akademisyenleri tarafından üretilmiş bilgilere serbest, kolay, hızlı ve ücretsiz olarak erişim sağlanarak Üniversitemizin bilimsel çalışmalarının daha geniş bir kitle tarafından tanınması ve kullanılması amacıyla Açık Arşiv sistemi bulunmaktadır. Bu sistem, Ankara Üniversitesi öğretim üyesi ve öğretim yardımcılarının uluslararası indekslerde yer alan bilimsel dergilerde yayınlanmış veya yayınlanabilir kararı verilmiş çalışmaları, bildirimleri, proje metinleri, konferans metinleri, raporları, ders notları ve kitaplarda yer almış bölümlerin basılı veya elektronik kopyaları yer almaktadır.

Üniversitemiz öğretim elemanları ve araştırmacılarının kendi bilimsel çalışmalarından oluşan açık erişim sistemine 2015 yılında 540 makale, 1.010 tez, 77 proje raporu 15 kitap ve 1 kitap içinde bölüm olmak üzere 1.643 yayın eklenmiştir. Google akademik, OAISTER gibi çeşitli tarama motorları tarafından da taranan Ankara Üniversitesi açık arşivi, OAI'ye kayıtlıdır. Ankara Üniversitesi web sayfasında yer alan kütüphane linkinden tüm araştırmacıların erişebildiği Açık Arşiv Sisteminde 29.352 yayın bulunmaktadır.

Tablo-15 2015 Yılı Açık Erişim Sistemindeki Veri Türlerinin Belge Formatlarına Göre Dağılımı

Türü	HTML	PDF	PPT	WORD	XML	Diğer	Toplam
Makale	70	20.820		4			20.894
Kitap İçinde Bölüm	9	39					48
Proje Raporu	83	641		51			775
Konferans, Çalıştay Metinleri ve Bildiriler	29	33	14	2			78
Kitap		715					715
Tez	1	6.837	1	1	1		6.840
Diğer		2					2
Toplam	192	29.087	15	57	1		29.352

Kaynak: Kütüphane ve Dokümantasyon Daire Başkanlığı

Tablo-16 2013-2015 Toplam Açık Erişim Sistemindeki Veri Türleri

Türü	2013 Yılı Toplamı	2014 Yılı Toplamı	2015 Yılı Toplamı
Makale	19.018	20.354	20.894
Kitap İçinde Bölüm	45	46	48
Proje Raporu	665	698	775
Konferans, Çalıştay Metinleri ve Bildiriler	78	78	78
Kitap	26	705	715
Tez	4.715	5.830	6.840
Diğer	2	2	2
Toplam	24.549	27.713	29.352

Kaynak: Kütüphane ve Dokümantasyon Daire Başkanlığı

Ankara Üniversitesi internette Türkçe içeriğe ulusal destek sağlamak ve üniversitenin bilimsel potansiyelini tüm araştırmacıların hizmetine sunmak amacıyla başlattığı telifi Ankara Üniversitesinde olan bilimsel dergiler ile Fakülteler tarafından yayınlanan kitaplar tam metin olarak hizmete açılmıştır.

Tablo-17 2013-2015 Yılları Alınan Kütüphane Kaynakları

	2013 Yılı			2014 Yılı			2015 Yılı		
	Basılı	Elektronik	Toplam	Basılı	Elektronik	Toplam	Basılı	Elektronik	Toplam
Kitap Sayısı	6.262	4.719	10.981	1.944	188.487	190.431	5.361	162.140	167.501
Dergi Aboneliği Sayısı	516	433	592*	-	-	-	-	-	-
Abone Olunan Süreli Yayın Sayısı	2	-	-	267	282	549	233	200	381
Abone Olunan Veri Tabanı Sayısı	-	9	9	-	-	-	-	10	10
Yazma Eser	-	-	-	-	-	-	-	-	-
Toplam	6.780	5.161	11.582	2.211	188.769	190.980	5.594	162.350	167.892

Kaynak: Kütüphane ve Dokümantasyon Daire Başkanlığı

Tablo-18 2013-2015 Yılları Toplam Kütüphane Kaynakları

	2013 Yılı			2014 Yılı			2015 Yılı		
	Basılı	Elektronik	Toplam	Basılı	Elektronik	Toplam	Basılı	Elektronik	Toplam
Kitap Sayısı	709.188	94.739	803.927	765.387	283.226	1.048.613	807.996	250.000	1.057.996
Dergi Aboneliği Sayısı	10.617	40.000	50.617	10.695	40.783	51.478	10.785	52.000	62.785
Abone Olunan Süreli Yayın Sayısı	516	433	592*	267	282	549	233	200	381
Abone Olunan Veri Tabanı Sayısı	-	85	85	-	82	82	-	92	92
Yazma Eser	-	-	17.000	17.000	-	17.000	17.000	-	17.000
Toplam	720.321	135.257	872.221	793.349	324.373	1.117.722	836.014	302.292	1.138.162

Kaynak: Kütüphane ve Dokümantasyon Daire Başkanlığı

Ankara Üniversitesi birim kütüphanelerinde 17.000 cilt yazma eser bulunmaktadır.

II. PERFORMANS BİLGİLERİ

A. Temel Politikalar ve Öncelikler: Makro Politika Belgeleri

Kamu kaynaklarının ihtiyaçlar doğrultusunda tahsisi ve etkili kullanımında bütçesel süreçten beklenen; politika oluşturma, planlama ve bütçeleme arasındaki bağın iyi bir şekilde kurulmasıdır. Üniversitemiz kaynaklarının öncelikler çerçevesinde etkin, ekonomik ve verimli kullanılması ve şeffaflığın sağlanması ilkeleri gereği hazırlanan performans programı ile Üniversite faaliyetlerinin hedef ve göstergelere dayalı olarak izlenmesi ile kamuoyunun bilgilendirilmesi amaçlanmaktadır.

5018 sayılı Kamu Mali Yönetimi ve Kontrol Kanunu ile mali saydamlık ve hesap verilebilirlik kavramları ön plana çıkmaktadır. Bu değerlerin uygulanabilirlik aşamasında, Kamu Mali Yönetim sistemimize dahil edilen araçlarından bir tanesi de performans esaslı bütçeleme sistemidir. Performans esaslı bütçelemenin kurumsal düzeyde temel unsurlarını; Stratejik Plan, Performans Programı ve Faaliyet Raporu oluşturmaktadır.

Üniversitemizin 2014-2018 dönemi Stratejik Planında yer alan misyon, vizyon, stratejik amaçlar ve hedefler doğrultusunda hazırlanan 2016 Mali Yılı Performans Programı; döneme ilişkin performans hedeflerini, bu hedeflere ulaşmak için yürütülecek faaliyetler ile faaliyetler için doğan kaynak ihtiyacını ve performans göstergelerini içeren programı ifade etmektedir.

B. Kurumsal Amaç ve Hedefler ve Kontrol Ortamı

B.1. Ankara Üniversitesi 2014-2018 Dönemi Stratejik Planı

Üniversite çapında tematik bir planlama ve bilinç, kalite kültürünü kurum değerleri ve bünyesindeki tüm faaliyet alanları ile içselleştirme anlayışı içinde hazırlanmış bulunan Üniversitemiz 2014-2018 Stratejik Planı, katılımcı bir anlayışla gerçekleştirilen kurumsal dış değerlendirme ve öz değerlendirme etkinlikleriyle, kurumun mevcut durumu ile ulaşmak istediği konum arasındaki farkı ortaya koymuş, temel amaçlar ve performans hedefleri belirlenmiş, bu amaç ve hedeflere ulaşma yolunda kurumun gücü ve zayıflıkları ile sahip olduğu fırsatlar ve karşılaşılabileceği tehditleri değerlendirilmiştir.

Tüm kurumlar gibi Üniversitemiz yönetimi için de yol gösterici ve aydınlatıcı nitelikte olan stratejik planımız, zamana yayılmış öncelikli hedeflerimizin ortaya konulması ve bunlara ulaşılması bakımından kısa, orta ve uzun vadeli yönetsel yaklaşımlarımızın ve kaynaklarımızın saptanması için etkili bir yönetim aracı olarak kabul edilmektedir.

Ankara Üniversitesi 2014-2018 dönemi kurumsal düzeyde stratejik planında kurumsal vizyon, misyon ve ilkeler ile amaç ve hedefler aşağıdaki şekilde belirlenmiştir;

Ankara Üniversitesi Misyonu

Ankara Üniversitesi, Cumhuriyetin ilk üniversitesi olma sorumluluğu ile;

- eleştirel düşünebilen ve sorun çözebilen, kişisel ve mesleki alanda kendini sürekli yenileyen, doğaya duyarlı, farklılıklara saygı gösteren, yaratıcı bireyler yetiştirmeyi,
- evrensel düzeyde bilime ve sanata katkı yapan, etik değerleri gözeten, disiplinler arası araştırmalar yapmayı,
- sosyal sorumluluk bilinci ile ülke sorunlarına duyarlı, kamu yararını gözeterek yaşadığı kentin kalkınmasına ve gelişmesine katkıda bulunan hizmetler sunmayı

görev edinmiştir.

Ankara Üniversitesi Vizyonu

Nitelikli araştırmalar yapan, bilgi ve yeteneklerini ülke yararına kullanan ve evrensel düzeyde fark yaratarak geleceğe yön veren yenilikçi üniversite olmaktır.

İlkeler

- Akademik özgürlük
- Etik değerlere bağlılık
- Cumhuriyet değerlerine bağlılık
- Tarihine sahip çıkma
- Şehirle bütünleşme
- Saydamlık
- Katılımcılık
- Çalışana ve öğrenciye güven
- Öğrenci merkezli
- Toplumsal cinsiyet eşitliğine duyarlı
- Ülke sorunlarına/önceliklerine duyarlı

Tablo-19 Stratejik Amaç ve Hedefler

Stratejik Amaçlar	Stratejik Hedefler
Amaç 1. Bilgiyi üreten ve yayan bir üniversite olmak	Hedef 1.1. Üniversitenin araştırmaya yönelik öz kaynaklarının artırılması, etkin yönetilmesi ve dış kaynaklardan azami düzeyde yararlanılarak daha çok araştırmanın destek bulmasını sağlamak
	Hedef 1.2. Araştırmaya ilişkin kurumsal yapıyı, araştırma sayısını ve niteliğini artıracak şekilde geliştirmek
	Hedef 1.3. Araştırmacı niteliğini ve araştırma motivasyonunu artırmak
	Hedef 1.4. Doktora öğrenci sayısını ve eğitim kalitesini artırmak
	Hedef 1.5. Araştırmaların öncelikli alanlara ve disiplinler arası çalışmalara yönlendirilmesini sağlamak
	Hedef 1.6. Üniversitenin araştırma altyapısını (laboratuvar ve cihazlar) geliştirmek ve etkin kullanmak
Amaç 2. Eğitimin kalitesini artırarak nitelikli mezunlar vermek	Hedef 2.1. Nitelikli öğrencileri Üniversitemize çekmek
	Hedef 2.2. Gereksinim duyulan alanlarda öğretim elemanlarının sayısını artırmak ve niteliğini geliştirmek
	Hedef 2.3. Programların yapısına uygun öğrenme ortamları ve mekanları geliştirmek
	Hedef 2.4. Tüm eğitim programlarının niteliğini artırmak
	Hedef 2.5. Öğrencilerin akademik ve bireysel gelişimini desteklemek
	Hedef 2.6. Ulusal ve uluslararası düzeyde değişim programlarını destekleyerek eğitimde birbirinden öğrenme sürecini hızlandırmak
	Hedef 2.7. Örgün öğretimi uzaktan öğretim ile desteklemek
Amaç 3. Toplumun farklı kesimleriyle işbirliği içinde toplumsal sorunlara çözüm üretmek	Hedef 3.1. Kamu, özel sektör ve uluslararası kuruluşlarla işbirliğini geliştirerek ülke kalkınmasına hizmet etmek ve Ankara ile çevresinin ekonomik gelişimini desteklemek
	Hedef 3.2. Farklı iletişim kanalları kullanılarak üniversitenin ürettiği bilgiyi topluma yaymak
	Hedef 3.3. Sosyal sorumluluk projeleri ve kültürel/sanatsal ve sportif etkinliklerle Ankara'nın sosyal yaşamına katkıda bulunmak
	Hedef 3.4. Üniversitenin eğitim ve mal/hizmet üretme potansiyelini ekonominin ve toplumun yararına sunmak
Amaç 4. Ulusal ve uluslararası yeterliliğini sağlamış kurumsal yapılanması ile hasta memnuniyetini öne çıkaran ve üçüncü basamak üst düzey merkezler kurarak etkin sağlık hizmetleri sunmak	Hedef 4.1. Sağlık hizmetleri sunumunda değişen talep koşulları çerçevesinde ulusal ve uluslararası yeterliklere sahip, hasta memnuniyetini ön plana alan sağlık kurumu kimliğini sürdürmek
	Hedef 4.2. Demografik yapıdaki değişimle birlikte, teknolojiye uygun yeni üst düzey merkezler kurmak ve mevcut merkezleri iyileştirmek
	Hedef 4.3. Kurumsal yapılanmayı güçlendirip çeşitli ülkelerle yapılacak işbirlikleri ile sağlık turizmini geliştirmek
	Hedef 4.4. Dış Hekimliği Fakültesini Hastanesi ile birlikte tam teşekküllü bir yapıya ulaştırmak
	Hedef 4.5. Hastanelerin hizmet sunumunda yönetsel etkinliği sağlamaya yönelik olarak kurumsal altyapıyı güçlendirmek
Amaç 5. Üniversitenin bütün yerleşkelerinde öğrenci, çalışan ve diğer paydaşların gereksinimlerini karşılamak ve yaşam kalitelerini yükseltmek	Hedef 5.1. Yerleşkelerin fiziksel, mekansal, teknolojik altyapı ve güvenlik eksikliklerini gidermek
	Hedef 5.2. Yerleşkelerde öğrencilerin temel gereksinimlerinin (barınma, beslenme, sağlık, ulaşım vb.) giderilmesine katkıda bulunmak
	Hedef 5.3. Yerleşkelerdeki sosyal yaşam olanaklarını geliştirmek
	Hedef 5.4. Bütün yerleşkelerde öğrenci, akademisyen ve diğer yararlanıcıların akademik yayınlara erişimini sağlamak
	Hedef 5.5. Çevreye duyarlı yerleşkeler oluşturmak

Tablo-19 Stratejik Amaç ve Hedefler (Devamı)

Stratejik Amaçlar	Stratejik Hedefler
Amaç 6. Üniversitenin değişen koşullara uyumunu sağlayacak, amaç ve hedeflerini hayata geçirecek kurumsal yapıyı geliştirmek	Hedef 6.1. Bilgi sistemlerini öğrenci/çalışana sunulan bütün elektronik hizmetleri içerecek şekilde geliştirmek
	Hedef 6.2. Üniversitelerin değişen yönetim ve mali yönetim sistemine hızla uyumunu sağlayacak katılımı öne çıkaran bir kurumsal altyapıya sahip olmak
	Hedef 6.3. Fakültelerde ayrı ayrı oluşmuş kimliklere çatı oluşturan ve üniversite aidiyetini güçlendiren Ankara Üniversitesi kurumsal kimliğini geliştirmek ve mezunların aidiyet hissini geliştirmek
	Hedef 6.4. Ankara Üniversitesi ile mezunlarının birbirlerini desteklemesini sağlayacak bir yapı oluşturmak
	Hedef 6.5. Çalışanların profesyonel gelişimini ve çalışma yaşamından memnuniyetini artırmak

Makro mali politika ve plan belgelerinin belirleyiciliğinde kurumsal düzeyde 5018 sayılı Kanunla Ankara Üniversitesinin temel politika, plan ve bütçe belgeleri izleyen tabloda süreçler itibarıyla özet olarak verilmektedir.

Tablo-20 Ankara Üniversitesi Temel Politika ve Bütçe Belgeleri

		YASAL DAYANAĞI	RAPORLAMA DÖNEMİ	HAZIRLAMA YILI
A. PLAN/PROGRAM BELGELERİ/BEYANLARI	1- Kurumsal Düzeyde Stratejik Plan ve Birim Stratejik Planları	5018 Sayılı Kamu Mali Yönetim ve Kontrol Kanunu 9. madde	2008-2012	2007
			2014-2018	2013
	2- İdare Performans Programı	5018 Sayılı Kamu Mali Yönetim ve Kontrol Kanunu 9. madde	2008 yılı	2007
			2009 yılı	2008
			2010 yılı	2009
			2011 yılı	2010
			2012 yılı	2011
			2013 yılı	2012
			2014 yılı	2013
	2015 yılı	2014		
3- İç Kontrol Uyum Eylem Planı	5018 Sayılı Kamu Mali Yönetim ve Kontrol Kanunu 55. madde		2009	
B. BÜTÇE HAZIRLIK VE UYGULAMA BELGELERİ/BEYANLARI	4- Kurum Bütçesi (Çok Yıllı)	5018 Sayılı Kamu Mali Yönetim ve Kontrol Kanunu 17. madde	2007 yılı	2006
			2008 yılı	2007
			2009 yılı	2008
			2010 yılı	2009
			2011 yılı	2010
			2012 yılı	2011
			2013 yılı	2012
			2014 yılı	2013
	2015 yılı	2014		
	5- Yatırım Programı İzleme ve Değerlendirme Raporu	5018 Sayılı Kamu Mali Yönetim ve Kontrol Kanunu 25. madde	2006 yılı	2007
			2007 yılı	2008
			2008 yılı	2009
			2009 yılı	2010
			2010 yılı	2011
			2011 yılı	2012
			2012 yılı	2013
			2013 yılı	2014
2014 yılı			2015	
B. BÜTÇE HAZIRLIK VE UYGULAMA BELGELERİ/BEYANLARI	6- Yıl Ortası Mali Durum ve Beklentiler Raporu	5018 Sayılı Kamu Mali Yönetim ve Kontrol Kanunu 30. madde	2006 yılı	2006
			2007 yılı	2007
			2008 yılı	2008
			2009 yılı	2009
			2010 yılı	2010
			2011 yılı	2011
			2012 yılı	2012
			2013 yılı	2013
			2014 yılı	2014
2015 yılı	2015			

Tablo-21 Ankara Üniversitesi Temel Politika ve Bütçe Belgeleri (Devamı)

			YASAL DAYANAĞI	RAPORLAMA DÖNEMİ	HAZIRLAMA YILI	
C. DÖNEM SONU BELGELERİ/BEYANLARI	7- Kesin Hesap	7.1- Bütçe Kesin Hesabı	5018 Sayılı Kamu Mali Yönetim ve Kontrol Kanunu 42. madde	2006 yılı	2007	
				2007 yılı	2008	
				2008 yılı	2009	
				2009 yılı	2010	
				2010 yılı	2011	
				2011 yılı	2012	
				2012 yılı	2013	
		2013 yılı	2014			
		2014 yılı	2015			
		7.2- Taşınır Kesin Hesabı	5018 Sayılı Kamu Mali Yönetim ve Kontrol Kanunu 42. madde	2007 yılı	2008	
				2008 yılı	2009	
				2009 yılı	2010	
				2010 yılı	2011	
				2011 yılı	2012	
	2012 yılı			2013		
	2013 yılı			2014		
	8- Yönetim Dönemi Hesabı	5018 Sayılı Kamu Mali Yönetim ve Kontrol Kanununa bağlı çıkartılan Merkezi Yönetim Muhasebe Yönetmeliğinin 510. madde	2006 yılı	2007		
			2007 yılı	2008		
			2008 yılı	2009		
			2009 yılı	2010		
			2010 yılı	2011		
			2011 yılı	2012		
			2012 yılı	2013		
			2013 yılı	2014		
			2014 yılı	2015		
			9- İdare Faaliyet Raporu ve Birim Faaliyet Raporları	5018 Sayılı Kamu Mali Yönetim ve Kontrol Kanunu 41. madde	2006 yılı	2007
					2007 yılı	2008
					2008 yılı	2009
2009 yılı					2010	
2010 yılı					2011	
2011 yılı	2012					
2012 yılı	2013					
2013 yılı	2014					
2014 yılı	2015					

C. Performans Hedef ve Göstergeleri ile Faaliyetler

C.1. Performans Hedef ve Göstergeleri

Ankara Üniversitesi 2016 yılı performans programı tasarısında eğitim, bilimsel araştırma ve topluma hizmet sunumu alanlarında 23 adet performans hedefi belirlenmiştir. Bu performans hedeflerine ulaşmak amacıyla 69 adet faaliyet ve proje öngörülmüştür. Kurum bazında toplulaştırılan performans programı bazındaki performans hedefleri stratejik planla ilişkilendirilmiş şekilde Tablo-23'de yer almaktadır.

Tablo-22 2016 Yılı Performans Hedefleri ve Stratejik Plan İlişkisi

STRATEJİK AMAÇ	STRATEJİK HEDEF	PERFORMANS HEDEFİ
1. Bilgiyi Üreten ve Yayan Bir Üniversite Olmak	1.1. Üniversitenin Araştırmaya Yönelik Özkaynaklarının Artırılması, Etkin Yönetilmesi ve Dış Kaynaklardan Azami Düzeyde Yararlanılarak Daha Çok Araştırmanın Destek Bulmasını Sağlamak	17. Bilimsel Araştırma Projeleri Desteğinin Artırılması 4. Araştırmaların Sürdürülmesi ve Geliştirilmesi
	1.3. Araştırmacı Niteliğini ve Araştırma Motivasyonunu Artırmak	6. Bilimsel Yayın Desteğinin Artırılması 5. Akademik Toplantı ve Çalışmalara Katılım Desteğinin Artırılması
	1.6. Üniversitenin Araştırma Altyapısını (laboratuvar ve cihazlar) Geliştirmek ve Etkin Kullanmak	4. Araştırmaların Sürdürülmesi ve Geliştirilmesi
2. Eğitimin Kalitesini Arttırarak Nitelikli Mezunlar Vermek	2.1. Nitelikli Öğrencileri Üniversitemize Çekmek	20. Öğrenci İşleri Hizmetlerinin Sürdürülmesi ve İyileştirilmesi
	2.2. Gereksinim Duyulan Alanlarda Öğretim Elemanlarının Sayısını Arttırmak ve Niteliğini Geliştirmek	13. Hizmetiçi Eğitimin Sürdürülmesi ve İyileştirilmesi 1. Eğitim Hizmetlerinin Sürdürülmesi ve İyileştirilmesi
	2.3. Programların Yapısına Uygun Öğrenme Ortamları ve Mekanları Geliştirmek	9. Devam Etmekte Olan Eğitim Yatırımları 1. Eğitim Hizmetlerinin Sürdürülmesi ve İyileştirilmesi
	2.4. Tüm Eğitim Programlarının Niteliğini Arttırmak	2. Engellilerin Eğitime Erişiminin Artırılması 3. İnceleme, Uygulama, Bilgi Artırma Faaliyetleri ve Müsabakalara Katılım Desteğinin Artırılması
	2.6. Ulusal ve Uluslararası Düzeyde Değişim Programlarını Destekleyerek Eğitimde Birbirinden Öğrenme Sürecini Hızlandırmak	16. Öğrenciye Sunulan Sosyal ve Kültürel Hizmetlerin Sürdürülmesi ve Geliştirilmesi (Spor Dahil)

Tablo-22 2016 Yılı Performans Hedefleri ve Stratejik Plan İlişkisi (Devamı)

STRATEJİK AMAÇ	STRATEJİK HEDEF	PERFORMANS HEDEFİ
3. Toplumun Farklı Kesimleriyle İşbirliği İçinde Toplumsal Sorunlara Çözüm Üretmek	3.1. Kamu, Özel Sektör ve Uluslararası Kuruluşlarla İşbirliğini Geliştirerek Ülke Kalkınmasına Hizmet Etmek ve Ankara ile Çevresinin Ekonomik Gelişimini Desteklemek	23. Topluma Sunulan Diğer Hizmetlerin Sürdürülmesi, Kalitesinin ve Etkinliğinin Artırılması
	3.2. Farklı İletişim Kanalları Kullanarak Üniversitenin Ürettiği Bilgiyi Topluma Yaymak	7. Kültürel, Sosyal ve Ekonomik Yapının Gelişimine Katkı Sağlanması
	3.3. Sosyal Sorumluluk Projeleri ve Kültürel/Sanatsal ve Sportif Etkinliklerle Ankara'nın Sosyal Yaşamına Katkıda Bulunmak	11. Devam Etmekte Olan Topluma Hizmet Yatırımları
	3.4. Üniversitenin Eğitim ve Mal/Hizmet Üretme Potansiyelini Ekonominin ve Toplumun Yararına Sunmak	7. Kültürel, Sosyal ve Ekonomik Yapının Gelişimine Katkı Sağlanması 23. Topluma Sunulan Diğer Hizmetlerin Sürdürülmesi, Kalitesinin ve Etkinliğinin Artırılması
4. Ulusal ve Uluslararası Yeterliliğini Sağlamış Kurumsal Yapılanması İle Hasta Memnuniyetini Öne Çıkararak ve Üçüncü Basamak Üst Düzey Merkezler Kurarak Etkin Sağlık Hizmetleri Sunmak	4.1. Sağlık Hizmetleri Sunumunda Değişen Talep Koşulları Çerçevesinde Ulusal ve Uluslararası Yeterliklere Sahip, Hasta Memnuniyetini Ön Plana Alan Sağlık Kurumu Kimliğini Sürdürmek	10. Devam Etmekte Olan Sağlık Yatırımları 22. Topluma Sunulan Sağlık Hizmetlerinin Sürdürülmesi Kalitesinin ve Etkinliğinin Artırılması
5. Üniversitenin Bütün Yerleşkelerinde Öğrenci, Çalışan ve Diğer Paydaşların Gereksinimlerini Karşılama ve Yaşam Kalitelerini Yükseltmek	5.1. Yerleşkelerin Fiziksel, Mekansal, Teknolojik Alt Yapı ve Güvenlik Eksikliklerini Gidermek	11. Devam Etmekte Olan Topluma Hizmet Yatırımları
	5.2. Yerleşkelerde Öğrencilerin Temel Gereksinimlerinin (Barınma, Beslenme, Sağlık, Ulaşım vb.) Giderilmesine Katkıda Bulunmak	14. Öğrenciye Sunulan Sağlık Hizmetlerinin Sürdürülmesi ve Geliştirilmesi 15. Öğrenciye Sunulan Barınma ve Beslenme Hizmetlerinin Sürdürülmesi Ve Geliştirilmesi
	5.3. Yerleşkelerdeki Sosyal Yaşam Olanaklarını Geliştirmek	16. Öğrenciye Sunulan Sosyal ve Kültürel Hizmetlerin Sürdürülmesi ve Geliştirilmesi (Spor Dahil) 9. Devam Etmekte Olan Eğitim Yatırımları
	5.4. Bütün Yerleşkelerde Öğrenci, Akademisyen ve Diğer Yararlanıcıların Akademik Yayınlarına Erişimini Sağlamak	19. Mevcut Bilgi Kaynaklarının Artırılmasına Yönelik Desteğin Sürdürülmesi

Tablo-22 2016 Yılı Performans Hedefleri ve Stratejik Plan İlişkisi (Devamı)

STRATEJİK AMAÇ	STRATEJİK HEDEF	PERFORMANS HEDEFİ
6. Üniversitenin Değişen Koşullara Uyumunu Sağlayacak, Amaç ve Hedeflerini Hayata Geçirecek Kurumsal Yapıyı Geliştirmek	6.1. Bilgi Sistemlerini Öğrenci/Çalışana Sunulan Bütün Elektronik Hizmetleri İçerecek Şekilde Geliştirmek	18. Yönetim Bilgi Sisteminin ve Bilişim Altyapısının Geliştirilmesi
	6.2. Üniversitelerin Değişen Yönetim ve Mali Yönetim Sistemine Hızla Uyumunu Sağlayacak Katılımı Öne Çıkararak Bir Kurumsal Alt Yapıya Sahip Olmak	20. Öğrenci İşleri Hizmetlerinin Sürdürülmesi ve İyileştirilmesi
		8. İdari Hizmetlerin Sürdürülmesi ve İyileştirilmesi
		12. Destek Hizmetlerinin Sürdürülmesi ve Geliştirilmesi
6.5. Çalışanların Profesyonel Gelişimini ve Çalışma Yaşamından Memnuniyetini Artırmak	21. Üniversite Aleyhine ve Tarafından Açılan Davaların ve Soruşturmaların Yürütülmesinin Sürdürülmesi ve İyileştirilmesi	
		13. Hizmetçi Eğitiminin Sürdürülmesi ve İyileştirilmesi

Tablo-23 2016 Yılı Performans Hedefleri ve Toplam Kaynak İhtiyacı

İdare Adı Performans Hedefi	AÇIKLAMA	ANKARA ÜNİVERSİTESİ					
		BÜTÇE İÇİ (TL)	PAY (%)	BÜTÇE DIŞI (TL)	PAY (%)	TOPLAM (TL)	PAY (%)
1	Eğitim Hizmetlerinin Sürdürülmesi ve İyileştirilmesi	374.283.247	46,03	7.287.932	1,36	381.571.179	28,32
2	Engellilerin Eğitime Erişiminin Arttırılması	2.202.000	0,27	0	0,00	2.202.000	0,16
3	İnceleme, Uygulama, Bilgi Arttırma Faaliyetleri ve Müsabakalara Katılım Desteğinin Arttırılması	836.000	0,10	0	0,00	836.000	0,06
4	Araştırmaların Sürdürülmesi ve Geliştirilmesi	38.055.887	4,68	122.860	0,02	38.178.747	2,83
5	Akademik ve Toplantı ve Çalışmalara Katılım Desteğinin Arttırılması	1.005.000	0,12	1.299.616	0,24	2.304.616	0,17
6	Bilimsel Yayın Desteğinin Arttırılması	641.000	0,08	0	0,00	641.000	0,05
7	Kültürel, Sosyal ve Ekonomik Yapının Gelişimine Katkı Sağlanması	1.570.441	0,19	0	0,00	1.570.441	0,12
8	İdari Hizmetlerin Sürdürülmesi ve İyileştirilmesi	52.190.038	6,42	0	0,00	52.190.038	3,87
9	Devam Etmekte Olan Eğitim Yatırımları	17.647.000	2,17	0	0,00	17.647.000	1,31
10	Devam Etmekte Olan Sağlık Yatırımları	35.000.000	4,30	4.500.000	0,84	39.500.000	2,93
11	Devam Etmekte Olan Toplum Hizmet Yatırımları	7.000.000	0,86	0	0,00	7.000.000	0,52
12	Destek Hizmetlerinin Sürdürülmesi ve İyileştirilmesi	15.422.000	1,90	0	0,00	15.422.000	1,14
13	Hizmetçi Eğitiminin Sürdürülmesi ve İyileştirilmesi	344.000	0,04	0	0,00	344.000	0,03
14	Öğrenciye Sunulan Sağlık Hizmetlerinin Sürdürülmesi ve Geliştirilmesi	1.000	0,00	0	0,00	1.000	0,00
15	Öğrenciye Sunulan Barınma ve Beslenme Hizmetlerinin Sürdürülmesi ve Geliştirilmesi	15.331.000	1,89	0	0,00	15.331.000	1,14
16	Öğrenciye Sunulan Sosyal ve Kültürel Hizmetlerin Sürdürülmesi ve Geliştirilmesi (Spor Dahil)	1.338.000	0,16	3.500.000	0,66	4.838.000	0,36
17	Bilimsel Araştırma Projeleri Desteğinin Arttırılması	51.726.000	6,36	17.000.000	3,18	68.726.000	5,10
18	Yönetim Bilgi Sisteminin ve Bilişim Altyapısının Geliştirilmesi	3.000.000	0,37	0	0,00	3.000.000	0,22
19	Mevcut Bilgi Kaynaklarının Arttırılmasına Yönelik Desteğin Sürdürülmesi	4.345.000	0,53	0	0,00	4.345.000	0,32
20	Öğrenci İşleri Hizmetlerinin Sürdürülmesi ve İyileştirilmesi	2.800.400	0,34	0	0,00	2.800.400	0,21
21	Üniversite Aleyhine ve Tarafından Açılan Davaların ve Soruşturmaların Yürütülmesinin Sürdürülmesi ve İyileştirilmesi	1.147.400	0,14	0	0,00	1.147.400	0,09
22	Toplumun Sunulan Sağlık Hizmetlerinin Sürdürülmesi, Kalitesinin ve Etkinliğinin Arttırılması	105.913.000	13,02	449.289.213	84,10	555.202.213	41,21
23	Toplumun Sunulan Diğer Hizmetlerinin Sürdürülmesi, Kalitesinin ve Etkinliğinin Arttırılması	0	0,00	51.238.720	9,59	51.238.720	3,80
Toplam		731.798.413	89,99	534.238.341	100,00	1.266.036.754	93,96
Genel Yönetim Giderleri		69.744.587	8,58	0	0,00	69.744.587	5,18
Diğer İdarelere Transfer Edilecek Kaynakların Toplamı		11.633.000	1,43	0	0,00	11.633.000	0,86
Genel Toplam		813.176.000	100,00	534.238.341	100,00	1.347.414.341	100,00

Performans programının hazırlanmasında sadece bütçe kaynakları değil başta döner sermaye işletmesi olmak üzere bütçe dışı kaynaklarda hedef ve faaliyetlerle ilişkilendirilmek suretiyle dikkate alınmıştır.

2016 yılında toplam kaynakların %41,21'i "Topluma Sunulan Sağlık Hizmetlerinin Sürdürülmesi, Kalitesinin ve Etkinliğinin Arttırılması" hedefine ayrılmıştır. Bu hedefi %28,32 ile "Eğitim Hizmetlerinin Sürdürülmesi ve İyileştirilmesi" izlemiştir.

Toplam bütçe içi kaynaklar açısından bakıldığında, ilk sırada %46,03 ile "Eğitim Hizmetlerinin Sürdürülmesi ve İyileştirilmesi" gelmektedir. "Topluma Sunulan Sağlık Hizmetlerinin Sürdürülmesi, Kalitesinin ve Etkinliğinin Arttırılması" hedefi %13,02 ile bir sonraki sırada yer almaktadır.

Bütçe dışı kaynaklarda ise %84,10 oranı ile ağırlıklı pay "Topluma Sunulan Sağlık Hizmetlerinin Sürdürülmesi, Kalitesinin ve Etkinliğinin Arttırılması" hedefine aittir. Bu hedefi yüzde %9,59 ile "Topluma Sunulan Diğer Hizmetlerinin Sürdürülmesi, Kalitesinin ve Etkinliğinin Arttırılması" izlemektedir.

PERFORMANS HEDEFİ TABLOLARI

İdare Adı	ANKARA ÜNİVERSİTESİ			
Amaç	2. Eğitimin Kalitesini Artırarak Nitelikli Mezunlar Vermek			
Hedef	2.2. Gereksinim Duyulan Alanlarda Öğretim Elemanlarının Sayısını Artırmak ve Niteliğini Geliştirmek			
	2.3. Programların Yapısına Uygun Öğrenme Ortamları ve Mekanları Geliştirmek			
Performans Hedefi	1. Eğitim Hizmetlerinin Sürdürülmesi ve İyileştirilmesi			
Performans Göstergeleri		2014	2015	2016
1	Öğrenci Başına Kapalı Alan (m2)	16,5	15,2	16
Açıklama: Toplam Kapalı Alan/ Toplam Öğrenci Sayısı (Uzaktan Eğitim Öğrencileri Hariç) dir.				
2	Laboratuvar Başına Öğrenci Sayısı	103	113,4	110
Açıklama: Toplam Öğrenci Sayısı (Uzaktan Eğitim Öğrencileri Hariç) / Toplam Laboratuvar Sayısıdır.				
3	Öğrenci Başına Eğitim Donanımı Yatırımı (TL)	48,5	48,18	50
Açıklama: Eğitim Donanımı Yatırımı Gerçekleşen (TL) / Toplam Öğrenci Sayısı (Uzaktan Eğitim Öğrencileri Hariç) dir.				
4	Akademik Personel Başına Öğrenci Sayısı	16,2	17,8	16,9
Açıklama: Toplam Öğrenci Sayısı / Toplam Akademik Personel (Kadrolu, Şahsa Bağlı Kadrolu, Yabancı Uyrıklı) Sayısıdır.				
5	Derslik Başına Öğrenci Sayısı	64,1	64,2	62
Açıklama: Toplam Öğrenci Sayısı (Uzaktan Eğitim Öğrencileri Hariç) / Toplam Amfi ve Sınıf Sayısıdır.				
6	ÖYEP Kapsamındaki Araştırma Görevlisi Sayısı	576	596	536
Açıklama: 2547 Sayılı Kanun'un 33. ve 35. Maddesi Kapsamındaki Araştırma Görevlileri Sayısıdır.				
7	Akredite Olan Laboratuvar Sayısı	10	9	10
Açıklama: Akredite Olan Toplam Laboratuvar Sayısıdır.				
8	Akredite Olan Eğitim Programı Sayısı	8	7	9
Açıklama: Akredite Olan Ulusal ve Uluslararası Eğitim Programı Sayısıdır.				
9	Dış Değerlendirmeden Geçen Program Sayısı	5	4	6
Açıklama: Dış Değerlendirmeden Geçen Toplam Program Sayısıdır.				
Faaliyetler		Kaynak İhtiyacı 2016 (TL)		
		Bütçe	Bütçe Dışı	Toplam
1	Eğitim Hizmetinin Sürdürülmesi	357.907.199	2.787.932	360.695.131
2	Akademik Binaların İyileştirilmesi, Dersliklerin Sayısının Artırılması Ve İyileştirilmesi (Bakım/Onarım)	4.710.000	0	4.710.000
3	Eğitim Laboratuvar Ve Kliniklerin Sayısının Artırılması Ve İyileştirilmesi	5.126.000	0	5.126.000
4	Eğitim Donanımlarının Artırılması Ve İyileştirilmesi (Makine-Teçhizat Alımları)	2.154.000	0	2.154.000
5	Öğretim Elemanlarının Sayısının Artırılması	2.777.048	0	2.777.048
6	Uzaktan Eğitim Hizmetinin Sürdürülmesi	1.609.000	0	1.609.000
7	Öğretim Üyesi Yetiştirilmesine İlişkin Eğitim Faaliyetleri	0	4.500.000	4.500.000
Genel Toplam		374.283.247	7.287.932	381.571.179

İdare Adı		ANKARA ÜNİVERSİTESİ		
Amaç		2. Eğitimin Kalitesini Artırarak Nitelikli Mezunlar Vermek		
Hedef		2.3. Programların Yapısına Uygun Öğrenme Ortamları ve Mekanları Geliştirmek		
Performans Hedefi		2.4. Tüm Eğitim Programlarının Niteliğini Artırmak		
Performans Hedefi		2. Engellilerin Eğitime Erişiminin Artırılması		
Performans Göstergeleri		2014	2015	2016
1	Rampa Sayısı	129	190	199
Açıklama: Engellilere Yönelik Mevcut Toplam Rampa Sayısıdır.				
2	Engelli Tuvaleti Sayısı	86	152	160
Açıklama: Engellilerin Kullanımına Yönelik Özel Tuvalet Sayısıdır.				
3	Engellilerin Kullanımına Yönelik Asansör Sayısı	68	88	92
Açıklama: Engellilerin Kullanımına Yönelik Mevcut Toplam Asansör Sayısıdır.				
Faaliyetler		Kaynak İhtiyacı 2016 (TL)		
		Bütçe	Bütçe Dışı	Toplam
8	Fiziki Alanların Engelliler İçin Düzenlenmesi	2.091.000	0	2.091.000
9	Engelliler İçin Özel Eğitim Materyalleri Oluşturulması	111.000	0	111.000
Genel Toplam		2.202.000	0	2.202.000

İdare Adı		ANKARA ÜNİVERSİTESİ		
Amaç		2. Eğitimin Kalitesini Artırarak Nitelikli Mezunlar Vermek		
Hedef		2.4. Tüm Eğitim Programlarının Niteliğini Artırmak		
Performans Hedefi		3. İnceleme, Uygulama, Bilgi Artırma Faaliyetleri ve Müsabakalara Katılım Desteğinin Artırılması		
Performans Göstergeleri		2014	2015	2016
1	Faaliyet Gösterilen Arkeolojik Kazı Sayısı	18	15	17
Açıklama: Üniversitemiz veya Diğer Kurum/Kuruluşlar Tarafından Düzenlenen Toplam Kazı Etkinliği Sayısıdır.				
2	Arkeolojik Kazılara Katılan Öğrenci Sayısı	695	735	772
Açıklama: Üniversitemiz veya Diğer Kurum/Kuruluşlar Tarafından Düzenlenen Ulusal/Uluslararası Kazı Etkinliğine Katılan Toplam Öğrenci Sayısı (Uzaktan Eğitim Öğrencileri Hariç) dir.				
3	Müسابakalara Katılan Öğrenci Sayısı	18.421	18.514	18.606
Açıklama: Üniversitemiz veya Diğer Kurum/Kuruluşlar Tarafından Düzenlenen Ulusal/Uluslararası Müsabakalara Katılan Toplam Öğrenci Sayısı (Uzaktan Eğitim Öğrencileri Hariç) dir.				
4	Teknik Gezilere Katılan Öğrenci Oranı (%)	6	6,3	6,6
Açıklama: [Üniversitemiz veya Diğer Kurum/Kuruluşlar Tarafından Düzenlenen Ulusal/Uluslararası Teknik Gezi Etkinliğine Katılan Toplam Öğrenci Sayısı (Uzaktan Eğitim Öğrencileri Hariç) / Toplam Öğrenci Sayısı (Uzaktan Eğitim Öğrencileri Hariç)] * 100'dür.				
Faaliyetler		Kaynak İhtiyacı 2016 (TL)		
		Bütçe	Bütçe Dışı	Toplam
10	Arkeolojik Kazılar	201.000	0	201.000
11	İnceleme, Uygulama ve Bilgi Artırma Faaliyetleri	524.000	0	524.000
12	Müسابakalar	111.000	0	111.000
Genel Toplam		836.000	0	836.000

İdare Adı		ANKARA ÜNİVERSİTESİ		
Amaç		1. Bilgiyi Üreten ve Yayan Bir Üniversite Olmak		
Hedef		1.1. Üniversitenin Araştırmaya Yönelik Özkaynaklarının Artırılması, Etkin Yönetilmesi ve Dış Kaynaklardan Azami Düzeyde Yararlanılarak Daha Çok Araştırmanın Destek Bulmasını Sağlamak		
		1.3. Araştırmacı Niteliğini ve Araştırma Motivasyonunu Artırmak		
		1.6. Üniversitenin Araştırma Altyapısını (Laboratuvar ve Cihazlar) Geliştirmek ve Etkin Kullanmak		
Performans Hedefi		4. Araştırmaların Sürdürülmesi ve Geliştirilmesi		
Performans Göstergeleri		2014	2015	2016
1	Yürütülen Araştırma (Proje) Sayısı	731	874	917
Açıklama: Hangi Kaynaktan Finanse Edildiğine Bakılmaksızın Üniversitemiz Tarafından Yürütülen Araştırma Projesi Sayısıdır.				
2	Araştırma Projesi Yürüten ve Araştırmalarda Görev Alan Akademik Personel Oranı (%)	57,0	38,7	40,6
Açıklama: [Araştırma Projesi Yürüten ve Araştırmalarda Görev Alan Akademik Personeli Sayısı/ Toplam Akademik Personel Sayısı] (Kadrolu, Şahsa Bağlı Kadrolu, Yabancı Uyruklu) *100				
3	Araştırma Laboratuvar Sayısı	194	249	261
Açıklama: Toplam Araştırma Laboratuvarı Sayısıdır.				
Faaliyetler		Kaynak İhtiyacı 2016 (TL)		
		Bütçe	Bütçe Dışı	Toplam
13	Araştırma Hizmetinin Sürdürülmesi	31.116.537	61.430	31.177.967
14	Araştırma Laboratuvar ve Kliniklerin Sayısının Artırılması ve Geliştirilmesi	4.876.000	0	4.876.000
15	Araştırma Donanımlarının Artırılması ve Geliştirilmesi	1.728.000	61.430	1.789.430
16	Araştırma Personelinin (Akademisyen, Uzman) Sayısının Artırılması	335.350	0	335.350
Genel Toplam		38.055.887	122.860	38.178.747

İdare Adı		ANKARA ÜNİVERSİTESİ		
Amaç		1. Bilgiyi Üreten ve Yayan Bir Üniversite Olmak		
Hedef		1.3. Araştırmacı Niteliğini ve Araştırma Motivasyonunu Artırmak		
Performans Hedefi		5. Akademik Toplantı ve Çalışmalara Katılım Desteğinin Artırılması		
Performans Göstergeleri		2014	2015	2016
1	Yurtiçi Görevlendirilen Toplam Akademik Personel Sayısı	963	735	772
Açıklama: Kurum Bütçesinden Karşılanan Yurt İçi Görevlendirmelere Katılım Sağlayan Akademik Personel Sayısıdır. (Katılım Sayısı Esas Alınmaktadır.)				
2	Yurtdışı Görevlendirilen Toplam Akademik Personel Sayısı	383	417	438
Açıklama: Kurum Bütçesinden Karşılanan Yurt Dışı Görevlendirmelere Katılım Sağlayan Akademik Personel Sayısıdır. (Katılım Sayısı Esas Alınmaktadır.)				
Faaliyetler		Kaynak İhtiyacı 2016 (TL)		
		Bütçe	Bütçe Dışı	Toplam
17	Akademik Toplantı ve Çalışma Katılım Desteğinin Artırılması	1.005.000	1.299.616	2.304.616
Genel Toplam		1.005.000	1.299.616	2.304.616

İdare Adı		ANKARA ÜNİVERSİTESİ		
Amaç		1. Bilgiyi Üreten ve Yayan Bir Üniversite Olmak		
Hedef		1.3. Araştırmacı Niteliğini ve Araştırma Motivasyonunu Artırmak		
Performans Hedefi		6. Bilimsel Yayın Desteğinin Artırılması		
Performans Göstergeleri		2014	2015	2016
1	Ankara Üniversitesi Adresli Makale Sayısı	1.020	1.073	1.126
Açıklama: Ankara Üniversitesi Adresli Makale Sayısıdır.				
2	Indexli Yayın Sayısı	1.215	1.236	1.260
Açıklama: Indexli Yayın Sayısı Toplamıdır.				
Faaliyetler		Kaynak İhtiyacı 2016 (TL)		
		Bütçe	Bütçe Dışı	Toplam
18	Bilimsel Çalışmaların Basımı ve Telif Ücreti Ödemesi	466.000	0	466.000
19	Bilimsel Yayın Desteğinin Artırılması	175.000	0	175.000
Genel Toplam		641.000	0	641.000

İdare Adı		ANKARA ÜNİVERSİTESİ		
Amaç		3. Toplumun Farklı Kesimleriyle İşbirliği İçinde Toplumsal Sorunlara Çözüm Üretmek		
Hedef		3.4. Üniversitenin Eğitim ve Mal/Hizmet Üretme Potansiyelini Ekonominin ve Toplumun Yararına Sunmak		
		3.3. Sosyal Sorumluluk Projeleri ve Kültürel/Sanatsal ve Sportif Etkinliklerle Ankara'nın Sosyal Yaşamına Katkıda Bulunmak		
		3.2. Farklı İletişim Kanalları Kullanılarak Üniversitenin Ürettiği Bilgiyi Topluma Yayımlamak		
Performans Hedefi		7. Kültürel, Sosyal ve Ekonomik Yapının Gelişimine Katkı Sağlanması		
Performans Göstergeleri		2014	2015	2016
1	Yaşam Boyu Eğitim Programı Sayısı	108	112	117
Açıklama: ANKUZEM, ANKÜSEM ve Araştırma Uygulama Merkezleri Tarafından İç ve Dış Paydaşlara Sunulan Kurs, Sertifika Programı Gibi Eğitim Programlarının Sayısıdır.				
2	Tedavisi Yapılan Hayvan Sayısı	42.385	24.454	25.670
Açıklama: Yılı İçerisinde Tedavisi Yapılan Toplam Hayvan Sayısıdır.				
Faaliyetler		Kaynak İhtiyacı 2016 (TL)		
		Bütçe	Bütçe Dışı	Toplam
20	Kültürel Yapının Gelişimine Katkı Sağlanması	1.049.441	0	1.049.441
21	Yaşamboyu Öğreniminin Geliştirilmesi	333.000	0	333.000
22	Medya Araçları Yoluyla Topluma Hizmet Sunulması	188.000	0	188.000
Genel Toplam		1.570.441	0	1.570.441

İdare Adı		ANKARA ÜNİVERSİTESİ		
Amaç		6. Üniversitenin Değişen Koşullara Uyumunu Sağlayacak, Amaç ve Hedeflerini Hayata Geçirecek Kurumsal Yapıyı Geliştirmek		
Hedef		6.2. Üniversitelerin Değişen Yönetim ve Mali Yönetim Sistemine Hızla Uyumunu Sağlayacak Katılımı Öne Çıkaran Bir Kurumsal Alt Yapıya Sahip Olmak		
Performans Hedefi		8. İdari Hizmetlerin Sürdürülmesi ve İyileştirilmesi		
Performans Göstergeleri		2014	2015	2016
1	İdari Personel Başına Mal ve Hizmet Alımları	695,4	758,5	800
Açıklama: Mal ve Hizmet Alım Giderleri Toplam Harcaması (TL) / Toplam İdari Personel (Kadrolu, Sözleşmeli ve İşçi) Sayısıdır.				
Faaliyetler		Kaynak İhtiyacı 2016 (TL)		
		Bütçe	Bütçe Dışı	Toplam
23	İdari Hizmetin Sürdürülmesi	51.334.038	0	51.334.038
24	İdari Hizmetin İyileştirilmesi	856.000	0	856.000
Genel Toplam		52.190.038	0	52.190.038

İdare Adı		ANKARA ÜNİVERSİTESİ		
Amaç		2. Eğitimin Kalitesini Artırarak Nitelikli Mezunlar Vermek		
Hedef		5. Üniversitenin Bütün Yerleşkelerinde Öğrenci, Çalışan ve Diğer Paydaşların Gereksinimlerini Karşılama ve Yaşam Kalitelerini Yükseltmek		
Performans Hedefi		2.3. Programların Yapısına Uygun Öğrenme Ortamları ve Mekanları Geliştirmek		
Performans Hedefi		5.3. Yerleşkelerdeki Sosyal Yaşam Olanaklarını Geliştirmek		
Performans Hedefi		9. Devam Etmekte Olan Eğitim Yatırımları		
Performans Göstergeleri		2014	2015	2016
1	Etüt Proje Ödenek Kullanım Oranı (%)	72,2	89,3	100
Açıklama: [Kullanılan Etüt Proje Ödenegi (TL) / Etüt Proje Ödenek Toplamı (TL) * 100]'dür.				
2	Yapımı Tamamlanan Spor Alanı Sayısı	1	1	1
Açıklama: Yılında Yapımı Tamamlanan Spor Alanı Sayısıdır.				
3	Büyük Onarımı Yapılan Eğitim Binası Sayısıdır.	48	67	50
Açıklama: Büyük Onarımı Yapılan Eğitim Binası				
4	Mühendislik Fakültesi Binası İnşaatı Tamamlanma Oranı (%)	25	75	100
Açıklama: Mühendislik Fakültesi Binası İnşaatı Tamamlanma Yüzde Oranıdır.				
5	Gölbaşı Kampüsü Gıda Mühendisliği ve Ek Binaları İkmal İnşaatı Tamamlanma Oranı (%)	-	52	100
Açıklama: Gölbaşı Kampüsü Gıda Mühendisliği ve Ek Binaları İkmal İnşaatı Tamamlanma Yüzde Oranıdır.				
6	Didim Uluslararası Kültür, Dil ve Gençlik Merkezi İnşaatının Tamamlanma Oranı (%)	9,8	33	75
Açıklama: Didim Uluslararası Kültür, Dil ve Gençlik Merkezi İnşaatının Tamamlanma Yüzde Oranıdır.				
Faaliyetler		Kaynak İhtiyacı 2016 (TL)		
		Bütçe	Bütçe Dışı	Toplam
25	Çeşitli İşlerin Etüt Projelerinin Yapılması	500.000	0	500.000
26	Açık ve Kapalı Spor Alanları Yapımı, Sosyal Alanların Bakımı	2.000.000	0	2.000.000
27	Gölbaşı Kampüsü Mühendislik Fakültesi İnşaatı	2.775.000	0	2.775.000
28	Gölbaşı Kampüsü Gıda Mühendisliği ve Ek Binaları İkmal İnş.	4.400.000	0	4.400.000
29	Didim Uluslararası Kültür, Dil ve Gençlik Eğitimi Merkezi	4.200.000	0	4.200.000
30	Diğer Eğitim Yatırımları	3.772.000	0	3.772.000
Genel Toplam		17.647.000	0	17.647.000

İdare Adı		ANKARA ÜNİVERSİTESİ		
Amaç		4. Ulusal ve Uluslararası Yeterliliğini Sağlamış Kurumsal Yapılanması İle Hasta Memnuniyetini Öne Çıkaran ve Üçüncü Basamak Üst Düzey Merkezler Kurarak Etkin Sağlık Hizmetleri Sunmak		
Hedef		4.1. Sağlık Hizmetleri Sunumunda Değişen Talep Koşulları Çerçevesinde Ulusal ve Uluslararası Yeterliklere Sahip, Hasta Memnuniyetini Ön Plana Alan Sağlık Kurumu Kimliğini Sürdürmek		
Performans Hedefi		10. Devam Etmekte Olan Sağlık Yatırımları		
Performans Göstergeleri		2014	2015	2016
1	Büyük Onarımı Yapılan Sağlık Bina Sayısı	16	21	18
Açıklama: Büyük Onarımı Yapılan Sağlık Bina Sayısı Toplamıdır.				
2	Gastroenteroloji Binası Projesi Donanımı Tamamlanma Oranı (%)	60	80	100
Açıklama: Gastroenteroloji Binası Projesi Donanımı Tamamlanma Yüzde Oranıdır.				
3	Diş Hekimliği Uygulama Hastanesi Tamamlanma Oranı (%)	0	0	17
Açıklama: Diş Hekimliği Uygulama Hastanesi Tamamlanma Yüzde Oranıdır.				
Faaliyetler		Kaynak İhtiyacı 2016 (TL)		
		Bütçe	Bütçe Dışı	Toplam
31	Cebeci ve İbn-i Sina Hastaneleri Sağlık Hizmeti Birimlerinin İyileştirilmesi	21.000.000	4.500.000	25.500.000
32	Gastroenteroloji Binası İnşaatı Projesi Makine-Teknizat Alımları	3.000.000	0	3.000.000
33	Diş Hekimliği Uygulama Hastanesi	10.000.000	0	10.000.000
34	İbn-i Sina Hastanesi Deprem Güçlendirmesi	1.000.000	0	1.000.000
Genel Toplam		35.000.000	4.500.000	39.500.000

İdare Adı		ANKARA ÜNİVERSİTESİ		
Amaç		3. Toplumun Farklı Kesimleriyle İşbirliği İçinde Toplumsal Sorunlara Çözüm Üretmek		
Hedef		5. Üniversitenin Bütün Yerleşkelerinde Öğrenci, Çalışan ve Diğer Paydaşların Gereksinimlerini Karşılama ve Yaşam Kalitelerini Yükseltmek		
Performans Hedefi		3.3. Sosyal Sorumluluk Projeleri ve Kültürel/Sanatsal ve Sportif Etkinliklerle Ankara'nın Sosyal Yaşamına Katkıda Bulunmak		
Performans Hedefi		5.1. Yerleşkelerin Fiziksel, Mekansal, Teknolojik Alt Yapı ve Güvenlik Eksikliklerini Gidermek		
Performans Hedefi		11. Devam Etmekte Olan Topluma Hizmet Yatırımları		
Performans Göstergeleri		2014	2015	2016
1	Tarihi Binaların Etüt Proje Çalışmaları Ödenek Kullanım Oranı (%)	4,7	87	100
Açıklama: Yılsonu İtibari ile Tarihi Binaların Etüt Proje Çalışmaları Ödenek Kullanım Yüzde Oranıdır.				
2	Büyük Onarımı Yapılan Kültür Varlıklarının Oranı (%)	1,1	2,2	2
Açıklama: (Büyük Onarımı Yapılan Tescilli Bina Sayısı / Toplam Tescilli Bina Sayısı) * 100'dür.				
Faaliyetler		Kaynak İhtiyacı 2016 (TL)		
		Bütçe	Bütçe Dışı	Toplam
35	Tarihi Yapıların Restorasyonu	6.500.000	0	6.500.000
36	Tarihi Yapıların Etüt Proje Çalışmaları	500.000	0	500.000
Genel Toplam		7.000.000	0	7.000.000

İdare Adı		ANKARA ÜNİVERSİTESİ		
Amaç		6. Üniversitenin Değişen Koşullara Uyumunu Sağlayacak, Amaç ve Hedeflerini Hayata Geçirecek Kurumsal Yapıyı Geliştirmek		
Hedef		6.2. Üniversitelerin Değişen Yönetim ve Mali Yönetim Sistemine Hızla Uyumunu Sağlayacak Katılımı Öne Çıkaran Bir Kurumsal Alt Yapıya Sahip Olmak		
Performans Hedefi		12. Destek Hizmetlerinin Sürdürülmesi ve İyileştirilmesi		
Performans Göstergeleri		2014	2015	2016
1	Temizlik Personeli Sayısı	350	350	350
Açıklama: Üniversite Genelinde Çalıştırılan İdari Ve Mali İşler Daire Başkanlığına Bağlı Temizlik Şirketi Personel Sayısıdır.				
2	Güvenlik Personeli Sayısı	424	423	423
Açıklama: Üniversite Genel Kadrolu ve Güvenlik Şirketine Bağlı Toplam Personel Sayısıdır.				
Faaliyetler		Kaynak İhtiyacı 2016 (TL)		
		Bütçe	Bütçe Dışı	Toplam
37	Temizlik Hizmetlerinin Sürdürülmesi ve İyileştirilmesi	9.860.000	0	9.860.000
38	Güvenlik Hizmetlerinin Sürdürülmesi ve İyileştirilmesi	5.393.000	0	5.393.000
39	Üniversite İdari Hizmetleri Donanımının İyileştirilmesi	169.000	0	169.000
Genel Toplam		15.422.000	0	15.422.000

İdare Adı		ANKARA ÜNİVERSİTESİ		
Amaç		2. Eğitimin Kalitesini Artırarak Nitelikli Mezunlar Vermek		
Hedef		6. Üniversitenin Değişen Koşullara Uyumunu Sağlayacak, Amaç ve Hedeflerini Hayata Geçirecek Kurumsal Yapıyı Geliştirmek		
Performans Hedefi		2.2. Gereksinim Duyulan Alanlarda Öğretim Elemanlarının Sayısını Artırmak ve Niteliğini Geliştirmek 6.5. Çalışanların Profesyonel Gelişimini ve Çalışma Yaşamından Memnuniyetini Artırmak		
Performans Hedefi		13. Hizmetiçi Eğitimin Sürdürülmesi ve İyileştirilmesi		
Performans Göstergeleri		2014	2015	2016
1	Hizmetiçi Eğitime Katılan İdari Personelin Oranı (%)	63,7	26,4	27,8
Açıklama: [Hizmetiçi Eğitim Koordinatörlüğü Tarafından Gerçekleştirilen Eğitimlere Katılan İdari Personel Sayısı / Toplam İdari Personel Sayısı (Kadrolu, Sözleşmeli ve İşçi)] * 100'dür.				
2	Hizmetiçi Eğitime Katılan Akademik Personelin Oranı (%)	17,9	11,7	12,3
Açıklama: [Hizmetiçi Eğitim Koordinatörlüğü Tarafından Gerçekleştirilen Eğitimlere Katılan Akademik Personel Sayısı / Toplam Akademik Personel Sayısı (Kadrolu, Şahsa Bağlı Kadrolu, Yabancı Uyruklu, Sözleşmeli Öğretici, 2547/35'li)] * 100'dür.				
3	Hizmetiçi Eğitim Programı Sayısı	54	60	66
Açıklama: Gerçekleştirilen Hizmetiçi Eğitimlerde Yer Alan Program Sayısıdır.				
Faaliyetler		Kaynak İhtiyacı 2016 (TL)		
		Bütçe	Bütçe Dışı	Toplam
40	Hizmetiçi Eğitim İhtiyacının Saptanması, Hizmetiçi Eğitim Programlarının Düzenlenmesi ve Eğitim Programlarına Katılımın Sağlanması	268.000	0	268.000
41	Hizmetiçi Eğitim Dokümanlarının Hazırlanması	76.000	0	76.000
Genel Toplam		344.000	0	344.000

İdare Adı	ANKARA ÜNİVERSİTESİ			
Amaç	5. Üniversitenin Bütün Yerleşkelerinde Öğrenci, Çalışan ve Diğer Paydaşların İhtiyaçlarını Karşılama ve Yaşam Kalitelerini Yükseltmek			
Hedef	5.2. Yerleşkelerde Öğrencilerin Temel Gereksinimlerinin (Barınma, Beslenme, Sağlık, Ulaşım vb.) Giderilmesine Katkıda Bulunmak			
Performans Hedefi	14. Öğrenciye Sunulan Sağlık Hizmetlerinin Sürdürülmesi ve Geliştirilmesi			
Performans Göstergeleri	2014	2015	2016	
1 Sağlık Hizmeti İçin Faydalanan Öğrenci Sayısı	1.709	599	600	
Açıklama: Mediko'ya Başvuran Toplam Öğrenci Sayısıdır.				
2 Sağlık Hizmetinden Faydalanan Öğrenci Oranı (%)	3,0	1,0	1,0	
Açıklama: [Mediko'ya Başvuran Öğrenci Sayısı / Toplam Öğrenci Sayısı (Uzaktan Eğitim Öğrencileri Hariç)] * 100'dür.				
Faaliyetler	Kaynak İhtiyacı 2016 (TL)			
	Bütçe	Bütçe Dışı	Toplam	
42 Öğrenciye Sunulan Sağlık Hizmetleri	1.000	0	1.000	
Genel Toplam	1.000	0	1.000	

İdare Adı	ANKARA ÜNİVERSİTESİ			
Amaç	5. Üniversitenin Bütün Yerleşkelerinde Öğrenci, Çalışan ve Diğer Paydaşların İhtiyaçlarını Karşılama ve Yaşam Kalitelerini Yükseltmek			
Hedef	5.2. Yerleşkelerde Öğrencilerin Temel Gereksinimlerinin (Barınma, Beslenme, Sağlık, Ulaşım vb.) Giderilmesine Katkıda Bulunmak			
Performans Hedefi	15. Öğrenciye Sunulan Barınma ve Beslenme Hizmetlerinin Sürdürülmesi ve Geliştirilmesi			
Performans Göstergeleri	2014	2015	2016	
1 Barınma Hizmeti İçin Başvuran Öğrenci Sayısı	2.367	2.745	3.019	
Açıklama: Yurtlardan Barınma İçin Başvuran Öğrenci Sayısıdır.				
2 Barınma Hizmetinden Faydalanan Öğrenci Oranı (%)	3,8	3,5	3,7	
Açıklama: [Barınma Hizmetinden Faydalanan Öğrenci Sayısı / Toplam Öğrenci Sayısı (Uzaktan Eğitim Öğrencileri Hariç)] * 100'dür.				
3 Barınma Hizmeti karşılama Oranı (%)	55,9	78,2	82,1	
Açıklama: (Başvurusu Kabul Edilen Öğrenci Sayısı / Toplam Başvuruda Bulunan Öğrenci Sayısı) * 100'dür.				
4 Yemekhanelerde Verilen Öğün Sayısı	1.370.000	1.039.641	1.200.000	
Açıklama: Yemek Hizmeti Alımı Karşılığı Ödeme Yapılan Öğün Sayısıdır.				
Faaliyetler	Kaynak İhtiyacı 2016 (TL)			
	Bütçe	Bütçe Dışı	Toplam	
43 Öğrenciye Sunulan Barınma Hizmetleri	2.210.000	0	2.210.000	
44 Öğrenciye Sunulan Beslenme Hizmetleri	9.067.000	0	9.067.000	
45 Öğrenciye Sunulan Temizlik Hizmetleri	4.054.000	0	4.054.000	
Genel Toplam	15.331.000	0	15.331.000	

İdare Adı	ANKARA ÜNİVERSİTESİ			
Amaç	2. Eğitimin Kalitesini Artırarak Nitelikli Mezunlar Vermek			
	5. Üniversitenin Bütün Yerleşkelerinde Öğrenci, Çalışan ve Diğer Paydaşların İhtiyaçlarını Karşılama ve Yaşam Kalitelerini Yükseltmek			
Hedef	1.6. Ulusal ve Uluslar arası Düzeyde Değişim Programlarını Destekleyerek Eğitimde Birbirinden Öğrenme Sürecini Hızlandırmak			
	5.3. Yerleşkelerdeki Sosyal Yaşam Olanaklarını Geliştirmek			
Performans Hedefi	16. Öğrenciye Sunulan Sosyal ve Kültürel Hizmetlerin Sürdürülmesi ve Geliştirilmesi (Spor Dahil)			
Performans Göstergeleri		2014	2015	2016
1	Düzenlenen Eğitim Ve Kültür Amaçlı Kurs Sayısı	20	18	20
Açıklama: Düzenlenen Eğitim Ve Kültür Amaçlı Kurs Sayısıdır.				
2	Düzenlenen Eğitim Ve Kültür Amaçlı Kurslara Katılan Öğrenci Sayısı	1.800	1.890	1.984
Açıklama: Düzenlenen Eğitim Ve Kültür Amaçlı Kurslara Katılan Öğrenci Sayısıdır.				
3	Spor Alanlarını Kullanan Öğrenci Sayısı	17.547	18.514	19.440
Açıklama: Yıl İçerisinde Spor Alanlarını Kullanan Öğrenci Sayısıdır.				
4	Değişim Programlarından Yararlanan Öğrenci Sayısı	559	599	630
Açıklama: ERASMUS, FARABİ Ve Mevlana Değişim Programları Kapsamında Yurtdışına Gönderilen Öğrenci Sayısı Toplamıdır.				
5	Kısmi Zamanlı Öğrenci Sayısı	1.584	1.776	1.850
Açıklama: Kısmi Zamanlı Çalışan Öğrenci Sayısıdır.				
Faaliyetler		Kaynak İhtiyacı 2016 (TL)		
		Bütçe	Bütçe Dışı	Toplam
46	Öğrenciye Sunulan Sosyal Hizmetler	639.000	0	639.000
47	Öğrenciye Sunulan Kültürel Hizmetler	699.000	0	699.000
48	Öğrenci Değişim Programları Desteği	0	3.500.000	3.500.000
Genel Toplam		1.338.000	3.500.000	4.838.000

İdare Adı		ANKARA ÜNİVERSİTESİ		
Amaç		1. Bilgiyi Üreten ve Yayan Bir Üniversite Olmak		
Hedef		1.1. Üniversitenin Araştırmaya Yönelik Özkaynaklarının Artırılması, Etkin Yönetilmesi ve Dış Kaynaklardan Azami Düzeyde Yararlanılarak Daha Çok Araştırmanın Destek Bulmasını Sağlamak		
Performans Hedefi		17. Bilimsel Araştırma Projeleri Desteğinin Artırılması		
Performans Göstergeleri		2014	2015	2016
1	BAP Destekli Araştırma Proje Sayısı	429	549	580
Açıklama: Yılsonu İtibari ile Devam Eden BAP Destekli Araştırma Proje Sayısıdır.				
2	Kalkınma Bakanlığı (DKH) Destekli Proje Sayısı	6	5	7
Açıklama: Yılsonu İtibari ile Devam Eden Kalkınma Bakanlığı (DKH) Destekli Proje Sayısıdır.				
3	TÜBİTAK Destekli Proje Sayısı	187	256	290
Açıklama: Yılsonu İtibari ile Devam Eden TÜBİTAK Destekli Proje Sayısıdır.				
4	AB ve Diğer Uluslararası Kuruluşlar Destekli Proje Sayısı	86	32	35
Açıklama: Yılsonu İtibari ile Devam Eden AB ve Diğer Uluslararası Kuruluşlar Destekli Proje Sayısıdır.				
5	SANTEZ Destekli Proje Sayısı	8	11	13
Açıklama: Yılsonu İtibari ile Devam Eden SANTEZ Destekli Proje Sayısıdır.				
Faaliyetler		Kaynak İhtiyacı 2016 (TL)		
		Bütçe	Bütçe Dışı	Toplam
49	Projelere Yönelik Yönetim Desteği Sağlanması	71.000	0	71.000
50	BAP Projeleri	9.063.000	0	9.063.000
51	Kalkınma Bakanlığı Projeleri (DKH)	42.592.000	0	42.592.000
52	TÜBİTAK Projeleri	0	12.000.000	12.000.000
53	SANTEZ Projeleri	0	2.500.000	2.500.000
54	Avrupa Birliği Projeleri	0	2.500.000	2.500.000
Genel Toplam		51.726.000	28.011.500	28.011.500

İdare Adı		ANKARA ÜNİVERSİTESİ		
Amaç		6. Üniversitenin Değişen Koşullara Uyumunu Sağlayacak, Amaç ve Hedeflerini Hayata Geçirecek Kurumsal Yapıyı Geliştirmek		
Hedef		6.1. Bilgi Sistemlerini Öğrenci/Çalışana Sunulan Bütün Elektronik Hizmetleri İçerecek Şekilde Geliştirmek		
Performans Hedefi		18. Yönetim Bilgi Sisteminin ve Bilişim Altyapısının Geliştirilmesi		
Performans Göstergeleri		2014	2015	2016
1	Aktif Uç Sayısı	25.722	27.024	28.375
Açıklama: Yılsonu İtibari ile Üniversite Genelindeki Aktif Uç Sayısıdır.				
2	Alınan Masaüstü Bilgisayar Sayısı	337	374	410
Açıklama: Yılı İçerisinde Alınan Toplam Masaüstü Bilgisayar Sayısıdır.				
3	Alınan Dizüstü Bilgisayar Sayısı	26	30	35
Açıklama: Yılı İçerisinde Alınan Toplam Dizüstü Bilgisayar Sayısıdır.				
4	Aktif Ağ Cihazı Sayısı	363	490	550
Açıklama: Yılsonu İtibari ile Üniversite Genelindeki Aktif Ağ Cihazı Sayısıdır.				
Faaliyetler		Kaynak İhtiyacı 2016 (TL)		
		Bütçe	Bütçe Dışı	Toplam
55	Ağ Hizmet Kalitesinin Yükseltilmesi	568.000	0	568.000
56	Yazılım Geliştirilmesi	1.378.000	0	1.378.000
57	Bilgisayar ve Diğer Donanım İhtiyaçlarının Karşlanması	1.054.000	0	1.054.000
Genel Toplam		3.000.000	0	3.000.000

İdare Adı		ANKARA ÜNİVERSİTESİ		
Amaç		5. Üniversitenin Bütün Yerleşkelerinde Öğrenci, Çalışan ve Diğer Paydaşların Gereksinimlerini Karşılama ve Yaşam Kalitelerini Yükseltmek		
Hedef		5.4. Bütün Yerleşkelerde Öğrenci, Akademisyen ve Diğer Yararlanıcıların Akademik Yayınlarına Erişimini Sağlamak		
Performans Hedefi		19. Mevcut Bilgi Kaynaklarının Artırılmasına Yönelik Desteğin Sürdürülmesi		
Performans Göstergeleri		2014	2015	2016
1	Abone Olunan Süreli Yayın Sayısı	549	381	400
Açıklama: Yılsonu İtbari ile Süregelen ve Yeni Eklenen Toplam Basılı ve Elektronik Dergi Sayısıdır.				
2	Dergi Aboneliği Sayısı	51.478	62.785	65.924
Açıklama: Yılsonu İtbari ile Süregelen ve Yeni Eklenen Dergi Aboneliği (Basılı ve/veya Elektronik) Sayısıdır.				
3	Elektronik Veri Tabanı Aboneliği Sayısı	82	92	101
Açıklama: Yılsonu İtbari ile Süregelen ve Yeni Eklenen Elektronik Veri Tabanı Aboneliği Sayısıdır.				
4	İyileştirmesi Yapılan Kütüphane Sayısı	4	3	4
Açıklama: Yılı İçerisinde İyileştirmesi Yapılan Toplam Kütüphane Sayısıdır.				
Faaliyetler		Kaynak İhtiyacı 2016 (TL)		
		Bütçe	Bütçe Dışı	Toplam
58	Mevcut Abone Olunan Veri Tabanlarının ve Süreli Yayınların Aboneliklerinin Devamının Sağlanması	3.250.000	0	3.250.000
59	Eğitim ve Öğretimde İhtiyaç Duyulacak Yeni Yayınların Sağlanması	1.000.000	0	1.000.000
60	Kütüphanelerin Onarımı ve İyileştirilmesi	95.000	0	95.000
Genel Toplam		4.345.000	0	4.345.000

İdare Adı		ANKARA ÜNİVERSİTESİ		
Amaç		2. Eğitimin Kalitesini Artırarak Nitelikli Mezunlar Vermek		
Hedef		6. Üniversitenin Değişen Koşullara Uyumunu Sağlayacak, Amaç ve Hedeflerini Hayata Geçirecek Kurumsal Yapıyı Geliştirmek		
Performans Hedefi		2.1. Nitelikli Öğrencileri Üniversitemize Çekmek		
		6.1. Bilgi Sistemlerini Öğrenci/Çalışana Sunulan Bütün Elektronik Hizmetleri İcerecek Şekilde Geliştirmek		
Performans Hedefi		20. Öğrenci İşleri Hizmetlerinin Sürdürülmesi ve İyileştirilmesi		
Performans Göstergeleri		2014	2015	2016
1	Oryantasyon Hizmetlerinden Faydalanan Öğrenci Sayısı	8.079	9.363	10.300
Açıklama: İlgili Eğitim-Öğretim Döneminde Yeni Kayıt Yaptıran Öğrenciler (Uzaktan Eğitim ve DGS ile Yerleşen Öğrenciler Hariç) (ÖSYS Sonucu Yerleşen Öğrencilerin Tamamı Dikkate Alınmıştır.)				
2	ÖSYM Sınavında İlk 2000'e Giren Öğrenciler Arasında Ankara Üniversitesini Tercih Eden Öğrenci Sayısı	181	251	300
Açıklama: ÖSYM Tarafından Yapılan LYS Sınavında İlk 2000'e Giren Öğrencilerden Üniversitemize Kayıt Olan Öğrenci Sayısıdır.				
Faaliyetler		Kaynak İhtiyacı 2016 (TL)		
		Bütçe	Bütçe Dışı	Toplam
61	Öğrenci İşleri Hizmetlerinin Sürdürülmesi	1.779.300	0	1.779.300
62	Üniversitenin Etkin Bir Şekilde Tanıtımının Sağlanması	759.600	0	759.600
63	Üniversiteye Yeni Başlayan Öğrencilere Oryantasyon Hizmeti Sunulması	261.500	0	261.500
Genel Toplam		2.800.400	0	2.800.400

İdare Adı		ANKARA ÜNİVERSİTESİ		
Amaç		6. Üniversitenin Değişen Koşullara Uyumunu Sağlayacak, Amaç ve Hedeflerini Hayata Geçirecek Kurumsal Yapıyı Geliştirmek		
Hedef		6.2. Üniversitelerin Değişen Yönetim ve Mali Yönetim Sistemine Hızla Uyumunu Sağlayacak Katılımı Öne Çıkaran Bir Kurumsal Alt Yapıya Sahip Olmak		
Performans Hedefi		21. Üniversite Aleyhine ve Tarafından Açılan Davaların ve Soruşturmanın Yürütülmesinin Sürdürülmesi ve İyileştirilmesi		
Performans Göstergeleri		2014	2015	2016
1	Yürütülen Dava ve Soruşturma Sayısı	469	396	420
Açıklama: Yılında Yürütülen Toplam Dava ve Soruşturma Sayısıdır.				
2	Avukat Başına Dosya Sayısı	58,6	44,0	46,7
Açıklama: Yürütülen Dava ve Soruşturma Sayısı / Avukat Sayısıdır.				
Faaliyetler		Kaynak İhtiyacı 2016 (TL)		
		Bütçe	Bütçe Dışı	Toplam
64	Davaların ve Soruşturmanın Yürütülmesinin Sürdürülmesi	1.147.400	0	1.147.400
Genel Toplam		1.147.400	0	1.147.400

İdare Adı		ANKARA ÜNİVERSİTESİ		
Amaç		4. Ulusal ve Uluslararası Yeterliliğini Sağlamış Kurumsal Yapılanması İle Hasta Memnuniyetini Öne Çıkaran ve Üçüncü Basamak Üst Düzey Merkezler Kurarak Etkin Sağlık Hizmetleri Sunmak		
Hedef		4.1. Sağlık Hizmetleri Sunumunda Değişen Talep Koşulları Çerçevesinde Ulusal ve Uluslararası Yeterliklere Sahip, Hasta Memnuniyetini Ön Plana Alan Sağlık Kurumu Kimliğini Sürdürmek		
Performans Hedefi		22. Toplumla Sunulan Sağlık Hizmetlerinin Sürdürülmesi, Kalitesinin ve Etkinliğinin Artırılması		
Performans Göstergeleri		2014	2015	2016
1	Yatak Kullanım Oranı (%)	63,4	69,3	67,3
Açıklama: (Hasta Gün Sayısı / Yatak Sayısı * 365) * 100'dür.				
2	Yatak Devir Hızı	31,3	33,6	35,9
Açıklama: Taburcu Olan Hasta Sayısı / Yatak Sayısıdır.				
3	Hemşire Başına Yatak Sayısı	1,5	1,5	1,2
Açıklama: Yatak Sayısı / Hemşire Sayısıdır.				
Faaliyetler		Kaynak İhtiyacı 2016 (TL)		
		Bütçe	Bütçe Dışı	Toplam
65	Hastane Yönetimi	51.147.000	209.009.069	260.156.069
66	Sağlık Hizmetlerinin Sürdürülmesi	44.213.000	167.766.930	211.979.930
67	Sağlık Hizmetlerinde Kalitenin ve Etkinliğin Artırılması	10.553.000	72.513.214	83.066.214
Genel Toplam		105.913.000	449.289.213	555.202.213

İdare Adı		ANKARA ÜNİVERSİTESİ		
Amaç		3. Toplumun Farklı Kesimleriyle İşbirliği İçinde Toplumsal Sorunlara Çözüm Üretmek		
Hedef		3.1. Kamu, Özel Sektör ve Uluslararası Kuruluşlarla İşbirliğini Geliştirerek Ülke Kalkınmasına Hizmet Etmek ve Ankara ile Çevresinin Ekonomik Gelişimini Desteklemek		
		3.2. Farklı İletişim Kanalları Kullanarak Üniversitenin Ürettiği Bilgiyi Yayımlamak		
		3.4. Üniversitenin Eğitim ve Mal/Hizmet Üretim Potansiyelini Ekonominin ve Toplumun Yararına Sunmak		
Performans Hedefi		23. Topluma Sunulan Diğer Hizmetlerin Sürdürülmesi, Kalitesinin ve Etkinliğinin Artırılması		
Performans Göstergeleri		2014	2015	2016
1	Topluma Sunulan Bireysel ve Kurumsal Eğitim Sayısı	49	71	78
Açıklama: ANKÜSEM Tarafından Düzenlenen Bireysel ve Kurumsal Eğitim Sayısı Toplamıdır.				
2	Programdan Faydalanan Kişi Sayısı	2.063	5.677	5.960
Açıklama: ANKÜSEM Tarafından Düzenlenen Bireysel ve Kurumsal Eğitimlere katılan kişi sayısı toplamıdır.				
Faaliyetler		Kaynak İhtiyacı 2016 (TL)		
		Bütçe	Bütçe Dışı	Toplam
68	Topluma Yaşamboyu Öğrenim Desteği	0	43.928.720	43.928.720
69	Topluma Sunulan Sosyal ve Kültürel Destekler	0	7.310.000	7.310.000
Genel Toplam		0	51.238.720	51.238.720

C.2. Faaliyet ve Kaynak İhtiyacı

İdare Adı		ANKARA ÜNİVERSİTESİ	
Performans Hedefi	1.	Eğitim Hizmetlerinin Sürdürülmesi ve İyileştirilmesi	
Faaliyet Adı	1.	Eğitim Hizmetinin Sürdürülmesi	
Sorumlu Harcama Birimi		Akademik Birimler ve İdari Birimler	
Ekonomik Kod		2016(TL)	
1	Personel Giderleri	286.762.129	
2	SGK Devlet Primi Giderleri	46.647.405	
3	Mal ve Hizmet Alım Giderleri	24.497.665	
5	Cari Transferler		
6	Sermaye Giderleri		
Toplam Bütçe Kaynak İhtiyacı		357.907.199	
Bütçe Dışı Kaynak	Döner Sermaye	2.787.932	
	Diğer Yurt İçi		
	Yurt Dışı		
Toplam Bütçe Dışı Kaynak İhtiyacı		2.787.932	
Toplam Kaynak İhtiyacı		360.695.131	
İdare Adı		ANKARA ÜNİVERSİTESİ	
Performans Hedefi	1.	Eğitim Hizmetlerinin Sürdürülmesi ve İyileştirilmesi	
Faaliyet Adı	2.	Akademik Binaların İyileştirilmesi, Dersliklerin Sayısının Artırılması ve İyileştirilmesi (Bakım/Onarım)	
Sorumlu Harcama Birimi		Akademik Birimler ve İdari Birimler	
Ekonomik Kod		2016(TL)	
1	Personel Giderleri		
2	SGK Devlet Primi Giderleri		
3	Mal ve Hizmet Alım Giderleri	792.000	
5	Cari Transferler		
6	Sermaye Giderleri	3.918.000	
Toplam Bütçe Kaynak İhtiyacı		4.710.000	
Bütçe Dışı Kaynak	Döner Sermaye		
	Diğer Yurt İçi		
	Yurt Dışı		
Toplam Bütçe Dışı Kaynak İhtiyacı		0	
Toplam Kaynak İhtiyacı		4.710.000	
İdare Adı		ANKARA ÜNİVERSİTESİ	
Performans Hedefi	1.	Eğitim Hizmetlerinin Sürdürülmesi ve İyileştirilmesi	
Faaliyet Adı	3.	Eğitim Laboratuvar ve Kliniklerin Sayısının Artırılması ve İyileştirilmesi	
Sorumlu Harcama Birimi		Akademik Birimler ve İdari Birimler	
Ekonomik Kod		2016(TL)	
1	Personel Giderleri		
2	SGK Devlet Primi Giderleri		
3	Mal ve Hizmet Alım Giderleri	1.165.000	
5	Cari Transferler		
6	Sermaye Giderleri	3.961.000	
Toplam Bütçe Kaynak İhtiyacı		5.126.000	
Bütçe Dışı Kaynak	Döner Sermaye		
	Diğer Yurt İçi		
	Yurt Dışı		
Toplam Bütçe Dışı Kaynak İhtiyacı		0	
Toplam Kaynak İhtiyacı		5.126.000	

İdare Adı		ANKARA ÜNİVERSİTESİ	
Performans Hedefi	1.	Eğitim Hizmetlerinin Sürdürülmesi ve İyileştirilmesi	
Faaliyet Adı	4.	Eğitim Donanımlarının Artırılması ve İyileştirilmesi (Makine-Teçhizat Alımları)	
Sorumlu Harcama Birimi		Akademik Birimler ve İdari Birimler	
Ekonomik Kod		2016(TL)	
1	Personel Giderleri		
2	SGK Devlet Primi Giderleri		
3	Mal ve Hizmet Alım Giderleri	786.000	
5	Cari Transferler		
6	Sermaye Giderleri	1.368.000	
Toplam Bütçe Kaynak İhtiyacı		2.154.000	
Bütçe Dışı Kaynak	Döner Sermaye		
	Diğer Yurt İçi		
	Yurt Dışı		
Toplam Bütçe Dışı Kaynak İhtiyacı		0	
Toplam Kaynak İhtiyacı		2.154.000	
İdare Adı		ANKARA ÜNİVERSİTESİ	
Performans Hedefi	1.	Eğitim Hizmetlerinin Sürdürülmesi ve İyileştirilmesi	
Faaliyet Adı	5.	Öğretim Elemanlarının Sayısının Artırılması	
Sorumlu Harcama Birimi		Akademik Birimler ve İdari Birimler	
Ekonomik Kod		2016(TL)	
1	Personel Giderleri	1.637.752	
2	SGK Devlet Primi Giderleri	236.296	
3	Mal ve Hizmet Alım Giderleri	903.000	
5	Cari Transferler		
6	Sermaye Giderleri		
Toplam Bütçe Kaynak İhtiyacı		2.777.048	
Bütçe Dışı Kaynak	Döner Sermaye		
	Diğer Yurt İçi		
	Yurt Dışı		
Toplam Bütçe Dışı Kaynak İhtiyacı		0	
Toplam Kaynak İhtiyacı		2.777.048	
İdare Adı		ANKARA ÜNİVERSİTESİ	
Performans Hedefi	1.	Eğitim Hizmetlerinin Sürdürülmesi ve İyileştirilmesi	
Faaliyet Adı	6.	Uzaktan Eğitim Hizmetinin Sürdürülmesi	
Sorumlu Harcama Birimi		Akademik Birimler ve İdari Birimler	
Ekonomik Kod		2016(TL)	
1	Personel Giderleri	1.106.000	
2	SGK Devlet Primi Giderleri	14.000	
3	Mal ve Hizmet Alım Giderleri	489.000	
5	Cari Transferler		
6	Sermaye Giderleri		
Toplam Bütçe Kaynak İhtiyacı		1.609.000	
Bütçe Dışı Kaynak	Döner Sermaye		
	Diğer Yurt İçi		
	Yurt Dışı		
Toplam Bütçe Dışı Kaynak İhtiyacı		0	
Toplam Kaynak İhtiyacı		1.609.000	

İdare Adı		ANKARA ÜNİVERSİTESİ	
Performans Hedefi		1.	Eğitim Hizmetlerinin Sürdürülmesi ve İyileştirilmesi
Faaliyet Adı		7.	Öğretim Üyesi Yetiştirilmesine İlişkin Eğitim Faaliyetleri
Sorumlu Harcama Birimi			Akademik Birimler ve İdari Birimler
Ekonomik Kod		2016(TL)	
1	Personel Giderleri		
2	SGK Devlet Primi Giderleri		
3	Mal ve Hizmet Alım Giderleri		
5	Cari Transferler		
6	Sermaye Giderleri		
Toplam Bütçe Kaynak İhtiyacı			0
Bütçe Dışı Kaynak	Döner Sermaye		
	Diğer Yurt İçi		4.500.000
	Yurt Dışı		
Toplam Bütçe Dışı Kaynak İhtiyacı			4.500.000
Toplam Kaynak İhtiyacı			4.500.000
İdare Adı		ANKARA ÜNİVERSİTESİ	
Performans Hedefi		2.	Engellilerin Eğitime Erişiminin Artırılması
Faaliyet Adı		8.	Fiziki Alanların Engelliler İçin Düzenlenmesi
Sorumlu Harcama Birimi			Akademik Birimler ve İdari Birimler
Ekonomik Kod		2016(TL)	
1	Personel Giderleri		
2	SGK Devlet Primi Giderleri		
3	Mal ve Hizmet Alım Giderleri		582.000
5	Cari Transferler		
6	Sermaye Giderleri		1.509.000
Toplam Bütçe Kaynak İhtiyacı			2.091.000
Bütçe Dışı Kaynak	Döner Sermaye		
	Diğer Yurt İçi		
	Yurt Dışı		
Toplam Bütçe Dışı Kaynak İhtiyacı			0
Toplam Kaynak İhtiyacı			2.091.000
İdare Adı		ANKARA ÜNİVERSİTESİ	
Performans Hedefi		2.	Engellilerin Eğitime Erişiminin Artırılması
Faaliyet Adı		9.	Engelliler İçin Özel Eğitim Materyalleri Oluşturulması
Sorumlu Harcama Birimi			Akademik Birimler ve İdari Birimler
Ekonomik Kod		2016(TL)	
1	Personel Giderleri		
2	SGK Devlet Primi Giderleri		
3	Mal ve Hizmet Alım Giderleri		111.000
5	Cari Transferler		
6	Sermaye Giderleri		
Toplam Bütçe Kaynak İhtiyacı			111.000
Bütçe Dışı Kaynak	Döner Sermaye		
	Diğer Yurt İçi		
	Yurt Dışı		
Toplam Bütçe Dışı Kaynak İhtiyacı			0
Toplam Kaynak İhtiyacı			111.000

İdare Adı		ANKARA ÜNİVERSİTESİ	
Performans Hedefi	3.	İnceleme, Uygulama, Bilgi Artırma Faaliyetleri ve Müsabakalara Katılım Desteğinin Artırılması	
Faaliyet Adı	10.	Arkeolojik Kazılar	
Sorumlu Harcama Birimi		Akademik Birimler	
Ekonomik Kod		2016(TL)	
1	Personel Giderleri		
2	SGK Devlet Primi Giderleri		
3	Mal ve Hizmet Alım Giderleri		201.000
5	Cari Transferler		
6	Sermaye Giderleri		
Toplam Bütçe Kaynak İhtiyacı			201.000
Bütçe Dışı Kaynak	Döner Sermaye		
	Diğer Yurt İçi		
	Yurt Dışı		
Toplam Bütçe Dışı Kaynak İhtiyacı			0
Toplam Kaynak İhtiyacı			201.000
İdare Adı		ANKARA ÜNİVERSİTESİ	
Performans Hedefi	3.	İnceleme, Uygulama, Bilgi Artırma Faaliyetleri ve Müsabakalara Katılım Desteğinin Artırılması	
Faaliyet Adı	11.	İnceleme, Uygulama ve Bilgi Artırma Faaliyetleri	
Sorumlu Harcama Birimi		Akademik Birimler	
Ekonomik Kod		2016(TL)	
1	Personel Giderleri		
2	SGK Devlet Primi Giderleri		
3	Mal ve Hizmet Alım Giderleri		524.000
5	Cari Transferler		
6	Sermaye Giderleri		
Toplam Bütçe Kaynak İhtiyacı			524.000
Bütçe Dışı Kaynak	Döner Sermaye		
	Diğer Yurt İçi		
	Yurt Dışı		
Toplam Bütçe Dışı Kaynak İhtiyacı			0
Toplam Kaynak İhtiyacı			524.000
İdare Adı		ANKARA ÜNİVERSİTESİ	
Performans Hedefi	3.	İnceleme, Uygulama, Bilgi Artırma Faaliyetleri ve Müsabakalara Katılım Desteğinin Artırılması	
Faaliyet Adı	12.	Müسابakalar	
Sorumlu Harcama Birimi		Akademik Birimler	
Ekonomik Kod		2016(TL)	
1	Personel Giderleri		
2	SGK Devlet Primi Giderleri		
3	Mal ve Hizmet Alım Giderleri		111.000
5	Cari Transferler		
6	Sermaye Giderleri		
Toplam Bütçe Kaynak İhtiyacı			111.000
Bütçe Dışı Kaynak	Döner Sermaye		
	Diğer Yurt İçi		
	Yurt Dışı		
Toplam Bütçe Dışı Kaynak İhtiyacı			0
Toplam Kaynak İhtiyacı			111.000

İdare Adı		ANKARA ÜNİVERSİTESİ	
Performans Hedefi	4.	Araştırmaların Sürdürülmesi ve Geliştirilmesi	
Faaliyet Adı	13.	Araştırma Hizmetinin Sürdürülmesi	
Sorumlu Harcama Birimi		Akademik Birimler ve İdari Birimler	
Ekonomik Kod		2016(TL)	
1	Personel Giderleri	25.854.631	
2	SGK Devlet Primi Giderleri	3.456.265	
3	Mal ve Hizmet Alım Giderleri	1.805.641	
5	Cari Transferler		
6	Sermaye Giderleri		
Toplam Bütçe Kaynak İhtiyacı		31.116.537	
Bütçe Dışı Kaynak	Döner Sermaye	61.430	
	Diğer Yurt İçi		
	Yurt Dışı		
Toplam Bütçe Dışı Kaynak İhtiyacı		61.430	
Toplam Kaynak İhtiyacı		31.177.967	
İdare Adı		ANKARA ÜNİVERSİTESİ	
Performans Hedefi	4.	Araştırmaların Sürdürülmesi ve Geliştirilmesi	
Faaliyet Adı	14.	Araştırma Laboratuvar ve Kliniklerin Sayısının Artırılması ve Geliştirilmesi	
Sorumlu Harcama Birimi		Akademik Birimler ve İdari Birimler	
Ekonomik Kod		2016(TL)	
1	Personel Giderleri		
2	SGK Devlet Primi Giderleri		
3	Mal ve Hizmet Alım Giderleri	349.000	
5	Cari Transferler		
6	Sermaye Giderleri	4.527.000	
Toplam Bütçe Kaynak İhtiyacı		4.876.000	
Bütçe Dışı Kaynak	Döner Sermaye		
	Diğer Yurt İçi		
	Yurt Dışı		
Toplam Bütçe Dışı Kaynak İhtiyacı		0	
Toplam Kaynak İhtiyacı		4.876.000	
İdare Adı		ANKARA ÜNİVERSİTESİ	
Performans Hedefi	4.	Araştırmaların Sürdürülmesi ve Geliştirilmesi	
Faaliyet Adı	15.	Araştırma Donanımlarının Artırılması ve Geliştirilmesi	
Sorumlu Harcama Birimi		Akademik Birimler ve İdari Birimler	
Ekonomik Kod		2016(TL)	
1	Personel Giderleri		
2	SGK Devlet Primi Giderleri		
3	Mal ve Hizmet Alım Giderleri	408.000	
5	Cari Transferler		
6	Sermaye Giderleri	1.320.000	
Toplam Bütçe Kaynak İhtiyacı		1.728.000	
Bütçe Dışı Kaynak	Döner Sermaye	61.430	
	Diğer Yurt İçi		
	Yurt Dışı		
Toplam Bütçe Dışı Kaynak İhtiyacı		61.430	
Toplam Kaynak İhtiyacı		1.789.430	

İdare Adı		ANKARA ÜNİVERSİTESİ	
Performans Hedefi	4.	Araştırmaların Sürdürülmesi ve Geliştirilmesi	
Faaliyet Adı	16.	Araştırma Personelinin (Akademisyen, Uzman) Sayısının Artırılması	
Sorumlu Harcama Birimi		Akademik Birimler ve İdari Birimler	
Ekonomik Kod		2016(TL)	
1	Personel Giderleri	42.000	
2	SGK Devlet Primi Giderleri	2.350	
3	Mal ve Hizmet Alım Giderleri	291.000	
5	Cari Transferler		
6	Sermaye Giderleri		
Toplam Bütçe Kaynak İhtiyacı		335.350	
Bütçe Dışı Kaynak	Döner Sermaye		
	Diğer Yurt İçi		
	Yurt Dışı		
Toplam Bütçe Dışı Kaynak İhtiyacı		0	
Toplam Kaynak İhtiyacı		335.350	
İdare Adı		ANKARA ÜNİVERSİTESİ	
Performans Hedefi	5.	Akademik Toplantı ve Çalışmalara Katılım Desteğinin Artırılması	
Faaliyet Adı	17.	Akademik Toplantı ve Çalışma Katılım Desteğinin Artırılması	
Sorumlu Harcama Birimi		Akademik Birimler	
Ekonomik Kod		2016(TL)	
1	Personel Giderleri		
2	SGK Devlet Primi Giderleri		
3	Mal ve Hizmet Alım Giderleri	1.005.000	
5	Cari Transferler		
6	Sermaye Giderleri		
Toplam Bütçe Kaynak İhtiyacı		1.005.000	
Bütçe Dışı Kaynak	Döner Sermaye	1.299.616	
	Diğer Yurt İçi		
	Yurt Dışı		
Toplam Bütçe Dışı Kaynak İhtiyacı		1.299.616	
Toplam Kaynak İhtiyacı		2.304.616	
İdare Adı		ANKARA ÜNİVERSİTESİ	
Performans Hedefi	6.	Bilimsel Yayın Desteğinin Artırılması	
Faaliyet Adı	18.	Bilimsel Çalışmaların Basımı ve Telif Ücreti Ödemesi	
Sorumlu Harcama Birimi		Akademik Birimler	
Ekonomik Kod		2016(TL)	
1	Personel Giderleri		
2	SGK Devlet Primi Giderleri		
3	Mal ve Hizmet Alım Giderleri	466.000	
5	Cari Transferler		
6	Sermaye Giderleri		
Toplam Bütçe Kaynak İhtiyacı		466.000	
Bütçe Dışı Kaynak	Döner Sermaye		
	Diğer Yurt İçi		
	Yurt Dışı		
Toplam Bütçe Dışı Kaynak İhtiyacı		0	
Toplam Kaynak İhtiyacı		466.000	

İdare Adı		ANKARA ÜNİVERSİTESİ	
Performans Hedefi	6.	Bilimsel Yayın Desteğinin Artırılması	
Faaliyet Adı	19.	Bilimsel Yayın Desteğinin Artırılması	
Sorumlu Harcama Birimi		Akademik Birimler	
Ekonomik Kod		2016(TL)	
1	Personel Giderleri		
2	SGK Devlet Primi Giderleri		
3	Mal ve Hizmet Alım Giderleri	175.000	
5	Cari Transferler		
6	Sermaye Giderleri		
Toplam Bütçe Kaynak İhtiyacı		175.000	
Bütçe Dışı Kaynak	Döner Sermaye		
	Diğer Yurt İçi		
	Yurt Dışı		
Toplam Bütçe Dışı Kaynak İhtiyacı		0	
Toplam Kaynak İhtiyacı		175.000	
İdare Adı		ANKARA ÜNİVERSİTESİ	
Performans Hedefi	7.	Kültürel, Sosyal ve Ekonomik Yapının Gelişimine Katkı Sağlanması	
Faaliyet Adı	20.	Kültürel Yapının Gelişimine Katkı Sağlanması	
Sorumlu Harcama Birimi		Akademik Birimler	
Ekonomik Kod		2016(TL)	
1	Personel Giderleri	787.217	
2	SGK Devlet Primi Giderleri	29.224	
3	Mal ve Hizmet Alım Giderleri	233.000	
5	Cari Transferler		
6	Sermaye Giderleri		
Toplam Bütçe Kaynak İhtiyacı		1.049.441	
Bütçe Dışı Kaynak	Döner Sermaye		
	Diğer Yurt İçi		
	Yurt Dışı		
Toplam Bütçe Dışı Kaynak İhtiyacı		0	
Toplam Kaynak İhtiyacı		1.049.441	
İdare Adı		ANKARA ÜNİVERSİTESİ	
Performans Hedefi	7.	Kültürel, Sosyal ve Ekonomik Yapının Gelişimine Katkı Sağlanması	
Faaliyet Adı	21.	Yaşamboyu Öğreniminin Geliştirilmesi	
Sorumlu Harcama Birimi		Akademik Birimler	
Ekonomik Kod		2016(TL)	
1	Personel Giderleri	155.000	
2	SGK Devlet Primi Giderleri	21.000	
3	Mal ve Hizmet Alım Giderleri	157.000	
5	Cari Transferler		
6	Sermaye Giderleri		
Toplam Bütçe Kaynak İhtiyacı		333.000	
Bütçe Dışı Kaynak	Döner Sermaye		
	Diğer Yurt İçi		
	Yurt Dışı		
Toplam Bütçe Dışı Kaynak İhtiyacı		0	
Toplam Kaynak İhtiyacı		333.000	

İdare Adı		ANKARA ÜNİVERSİTESİ	
Performans Hedefi	7.	Kültürel, Sosyal ve Ekonomik Yapının Gelişimine Katkı Sağlanması	
Faaliyet Adı	22.	Medya Araçları Yoluyla Toplum Hizmet Sunulması	
Sorumlu Harcama Birimi		Akademik Birimler	
Ekonomik Kod		2016(TL)	
1	Personel Giderleri	155.000	
2	SGK Devlet Primi Giderleri	21.000	
3	Mal ve Hizmet Alım Giderleri	12.000	
5	Cari Transferler		
6	Sermaye Giderleri		
Toplam Bütçe Kaynak İhtiyacı		188.000	
Bütçe Dışı Kaynak	Döner Sermaye		
	Diğer Yurt İçi		
	Yurt Dışı		
Toplam Bütçe Dışı Kaynak İhtiyacı		0	
Toplam Kaynak İhtiyacı		188.000	
İdare Adı		ANKARA ÜNİVERSİTESİ	
Performans Hedefi	8.	İdari Hizmetlerin Sürdürülmesi ve İyileştirilmesi	
Faaliyet Adı	23.	İdari Hizmetin Sürdürülmesi	
Sorumlu Harcama Birimi		Üst Yönetim, Akademik ve İdari Birimler	
Ekonomik Kod		2016(TL)	
1	Personel Giderleri	39.583.520	
2	SGK Devlet Primi Giderleri	5.494.324	
3	Mal ve Hizmet Alım Giderleri	2.885.194	
5	Cari Transferler	3.371.000	
6	Sermaye Giderleri		
Toplam Bütçe Kaynak İhtiyacı		51.334.038	
Bütçe Dışı Kaynak	Döner Sermaye		
	Diğer Yurt İçi		
	Yurt Dışı		
Toplam Bütçe Dışı Kaynak İhtiyacı		0	
Toplam Kaynak İhtiyacı		51.334.038	
İdare Adı		ANKARA ÜNİVERSİTESİ	
Performans Hedefi	8.	İdari Hizmetlerin Sürdürülmesi ve İyileştirilmesi	
Faaliyet Adı	24.	İdari Hizmetin İyileştirilmesi	
Sorumlu Harcama Birimi		Üst Yönetim, Akademik ve İdari Birimler	
Ekonomik Kod		2016(TL)	
1	Personel Giderleri	291.000	
2	SGK Devlet Primi Giderleri	41.000	
3	Mal ve Hizmet Alım Giderleri	524.000	
5	Cari Transferler		
6	Sermaye Giderleri		
Toplam Bütçe Kaynak İhtiyacı		856.000	
Bütçe Dışı Kaynak	Döner Sermaye		
	Diğer Yurt İçi		
	Yurt Dışı		
Toplam Bütçe Dışı Kaynak İhtiyacı		0	
Toplam Kaynak İhtiyacı		856.000	

İdare Adı		ANKARA ÜNİVERSİTESİ	
Performans Hedefi	9.	Devam Etmekte olan Eğitim Yatırımları	
Faaliyet Adı	25.	Çeşitli İşlerin Etüt Projelerinin Yapılması	
Sorumlu Harcama Birimi		Yapı İşleri ve Teknik Daire Başkanlığı	
Ekonomik Kod		2016(TL)	
1	Personel Giderleri		
2	SGK Devlet Primi Giderleri		
3	Mal ve Hizmet Alım Giderleri		
5	Cari Transferler		
6	Sermaye Giderleri		500.000
Toplam Bütçe Kaynak İhtiyacı			500.000
Bütçe Dışı Kaynak	Döner Sermaye		
	Diğer Yurt İçi		
	Yurt Dışı		
Toplam Bütçe Dışı Kaynak İhtiyacı			0
Toplam Kaynak İhtiyacı			500.000
İdare Adı		ANKARA ÜNİVERSİTESİ	
Performans Hedefi	9.	Devam Etmekte olan Eğitim Yatırımları	
Faaliyet Adı	26.	Açık ve Kapalı Spor Alanları Yapımı, Sosyal Alanların Bakımı	
Sorumlu Harcama Birimi		Yapı İşleri ve Teknik Daire Başkanlığı	
Ekonomik Kod		2016(TL)	
1	Personel Giderleri		
2	SGK Devlet Primi Giderleri		
3	Mal ve Hizmet Alım Giderleri		
5	Cari Transferler		
6	Sermaye Giderleri		2.000.000
Toplam Bütçe Kaynak İhtiyacı			2.000.000
Bütçe Dışı Kaynak	Döner Sermaye		
	Diğer Yurt İçi		
	Yurt Dışı		
Toplam Bütçe Dışı Kaynak İhtiyacı			0
Toplam Kaynak İhtiyacı			2.000.000
İdare Adı		ANKARA ÜNİVERSİTESİ	
Performans Hedefi	9.	Devam Etmekte olan Eğitim Yatırımları	
Faaliyet Adı	27.	Gölbaşı Kampüsü Mühendislik Fakültesi İnşaatı	
Sorumlu Harcama Birimi		Yapı İşleri ve Teknik Daire Başkanlığı	
Ekonomik Kod		2016(TL)	
1	Personel Giderleri		
2	SGK Devlet Primi Giderleri		
3	Mal ve Hizmet Alım Giderleri		
5	Cari Transferler		
6	Sermaye Giderleri		2.775.000
Toplam Bütçe Kaynak İhtiyacı			2.775.000
Bütçe Dışı Kaynak	Döner Sermaye		
	Diğer Yurt İçi		
	Yurt Dışı		
Toplam Bütçe Dışı Kaynak İhtiyacı			0
Toplam Kaynak İhtiyacı			2.775.000

İdare Adı		ANKARA ÜNİVERSİTESİ	
Performans Hedefi	9.	Devam Etmekte olan Eğitim Yatırımları	
Faaliyet Adı	28.	Gölbaşı Kampüsü Gıda Mühendisliği ve Ek Binaları İkmal İnşaatı	
Sorumlu Harcama Birimi		Yapı İşleri ve Teknik Daire Başkanlığı	
Ekonomik Kod		2016(TL)	
1	Personel Giderleri		
2	SGK Devlet Primi Giderleri		
3	Mal ve Hizmet Alım Giderleri		
5	Cari Transferler		
6	Sermaye Giderleri		4.400.000
Toplam Bütçe Kaynak İhtiyacı			4.400.000
Bütçe Dışı Kaynak	Döner Sermaye		
	Diğer Yurt İçi		
	Yurt Dışı		
Toplam Bütçe Dışı Kaynak İhtiyacı			0
Toplam Kaynak İhtiyacı			4.400.000
İdare Adı		ANKARA ÜNİVERSİTESİ	
Performans Hedefi	9.	Devam Etmekte olan Eğitim Yatırımları	
Faaliyet Adı	29.	Didim Uluslar arası Kültür, Dil ve Gençlik Eğitim Merkezi	
Sorumlu Harcama Birimi		Yapı İşleri ve Teknik Daire Başkanlığı	
Ekonomik Kod		2016(TL)	
1	Personel Giderleri		
2	SGK Devlet Primi Giderleri		
3	Mal ve Hizmet Alım Giderleri		
5	Cari Transferler		
6	Sermaye Giderleri		4.200.000
Toplam Bütçe Kaynak İhtiyacı			4.200.000
Bütçe Dışı Kaynak	Döner Sermaye		
	Diğer Yurt İçi		
	Yurt Dışı		
Toplam Bütçe Dışı Kaynak İhtiyacı			0
Toplam Kaynak İhtiyacı			4.200.000
İdare Adı		ANKARA ÜNİVERSİTESİ	
Performans Hedefi	9.	Devam Etmekte olan Eğitim Yatırımları	
Faaliyet Adı	30.	Diğer Eğitim Yatırımları	
Sorumlu Harcama Birimi		Yapı İşleri ve Teknik Daire Başkanlığı	
		İdari ve Mali İşler Daire Başkanlığı	
Ekonomik Kod		2016(TL)	
1	Personel Giderleri		
2	SGK Devlet Primi Giderleri		
3	Mal ve Hizmet Alım Giderleri		
5	Cari Transferler		
6	Sermaye Giderleri		3.772.000
Toplam Bütçe Kaynak İhtiyacı			3.772.000
Bütçe Dışı Kaynak	Döner Sermaye		
	Diğer Yurt İçi		
	Yurt Dışı		
Toplam Bütçe Dışı Kaynak İhtiyacı			0
Toplam Kaynak İhtiyacı			3.772.000

İdare Adı		ANKARA ÜNİVERSİTESİ	
Performans Hedefi	10.	Devam Etmekte olan Sağlık Yatırımları	
Faaliyet Adı	31.	Cebeci ve İbn-i Sina Hastaneleri Sağlık Hizmeti Birimlerinin İyileştirilmesi	
Sorumlu Harcama Birimi		Yapı İşleri ve Teknik Daire Başkanlığı	
		İdari ve Mali İşler Daire Başkanlığı	
Ekonomik Kod		2016(TL)	
1	Personel Giderleri		
2	SGK Devlet Primi Giderleri		
3	Mal ve Hizmet Alım Giderleri		
5	Cari Transferler		
6	Sermaye Giderleri		21.000.000
Toplam Bütçe Kaynak İhtiyacı			21.000.000
Bütçe Dışı Kaynak	Döner Sermaye		4.500.000
	Diğer Yurt İçi		
	Yurt Dışı		
Toplam Bütçe Dışı Kaynak İhtiyacı			4.500.000
Toplam Kaynak İhtiyacı			25.500.000
İdare Adı		ANKARA ÜNİVERSİTESİ	
Performans Hedefi	10.	Devam Etmekte olan Sağlık Yatırımları	
Faaliyet Adı	32.	Gastroenteroloji Binası İnşaatı Projesi Makine-Teçhizat Alımları	
Sorumlu Harcama Birimi		İdari ve Mali İşler Daire Başkanlığı	
Ekonomik Kod		2016(TL)	
1	Personel Giderleri		
2	SGK Devlet Primi Giderleri		
3	Mal ve Hizmet Alım Giderleri		
5	Cari Transferler		
6	Sermaye Giderleri		3.000.000
Toplam Bütçe Kaynak İhtiyacı			3.000.000
Bütçe Dışı Kaynak	Döner Sermaye		
	Diğer Yurt İçi		
	Yurt Dışı		
Toplam Bütçe Dışı Kaynak İhtiyacı			0
Toplam Kaynak İhtiyacı			3.000.000

İdare Adı		ANKARA ÜNİVERSİTESİ	
Performans Hedefi	10.	Devam Etmekte olan Sağlık Yatırımları	
Faaliyet Adı	33.	Dış Hekimliği Uygulama Hastanesi	
Sorumlu Harcama Birimi		Yapı İşleri ve Teknik Daire Başkanlığı	
Ekonomik Kod		2016(TL)	
1	Personel Giderleri		
2	SGK Devlet Primi Giderleri		
3	Mal ve Hizmet Alım Giderleri		
5	Cari Transferler		
6	Sermaye Giderleri		10.000.000
Toplam Bütçe Kaynak İhtiyacı			10.000.000
Bütçe Dışı Kaynak	Döner Sermaye		
	Diğer Yurt İçi		
	Yurt Dışı		
Toplam Bütçe Dışı Kaynak İhtiyacı			0
Toplam Kaynak İhtiyacı			10.000.000

İdare Adı		ANKARA ÜNİVERSİTESİ	
Performans Hedefi	10.	Devam Etmekte olan Sağlık Yatırımları	
Faaliyet Adı	34.	İbn-i Sina Hastanesi Deprem Güçlendirmesi	
Sorumlu Harcama Birimi		Yapı İşleri ve Teknik Daire Başkanlığı	
Ekonomik Kod		2016(TL)	
1	Personel Giderleri		
2	SGK Devlet Primi Giderleri		
3	Mal ve Hizmet Alım Giderleri		
5	Cari Transferler		
6	Sermaye Giderleri		1.000.000
Toplam Bütçe Kaynak İhtiyacı			1.000.000
Bütçe Dışı Kaynak	Döner Sermaye		
	Diğer Yurt İçi		
	Yurt Dışı		
Toplam Bütçe Dışı Kaynak İhtiyacı			0
Toplam Kaynak İhtiyacı			1.000.000

İdare Adı		ANKARA ÜNİVERSİTESİ	
Performans Hedefi	11.	Devam Etmekte olan Topluma Hizmet Yatırımları	
Faaliyet Adı	35.	Tarihi Yapıların Restorasyonu	
Sorumlu Harcama Birimi		Yapı İşleri ve Teknik Daire Başkanlığı	
Ekonomik Kod		2016(TL)	
1	Personel Giderleri		
2	SGK Devlet Primi Giderleri		
3	Mal ve Hizmet Alım Giderleri		
5	Cari Transferler		
6	Sermaye Giderleri		6.500.000
Toplam Bütçe Kaynak İhtiyacı			6.500.000
Bütçe Dışı Kaynak	Döner Sermaye		
	Diğer Yurt İçi		
	Yurt Dışı		
Toplam Bütçe Dışı Kaynak İhtiyacı			0
Toplam Kaynak İhtiyacı			6.500.000

İdare Adı		ANKARA ÜNİVERSİTESİ	
Performans Hedefi	11.	Devam Etmekte olan Topluma Hizmet Yatırımları	
Faaliyet Adı	36.	Tarihi Binaların Etüt Proje Çalışmaları	
Sorumlu Harcama Birimi		Yapı İşleri ve Teknik Daire Başkanlığı	
Ekonomik Kod		2016(TL)	
1	Personel Giderleri		
2	SGK Devlet Primi Giderleri		
3	Mal ve Hizmet Alım Giderleri		
5	Cari Transferler		
6	Sermaye Giderleri		500.000
Toplam Bütçe Kaynak İhtiyacı			500.000
Bütçe Dışı Kaynak	Döner Sermaye		
	Diğer Yurt İçi		
	Yurt Dışı		
Toplam Bütçe Dışı Kaynak İhtiyacı			0
Toplam Kaynak İhtiyacı			500.000

İdare Adı		ANKARA ÜNİVERSİTESİ	
Performans Hedefi	12.	Destek Hizmetlerinin Sürdürülmesi ve Geliştirilmesi	
Faaliyet Adı	37.	Temizlik Hizmetlerinin Sürdürülmesi ve İyileştirilmesi	
Sorumlu Harcama Birimi		İdari ve Mali İşler Daire Başkanlığı	
Ekonomik Kod		2016(TL)	
1	Personel Giderleri		
2	SGK Devlet Primi Giderleri		
3	Mal ve Hizmet Alım Giderleri	9.860.000	
5	Cari Transferler		
6	Sermaye Giderleri		
Toplam Bütçe Kaynak İhtiyacı		9.860.000	
Bütçe Dışı Kaynak	Döner Sermaye		
	Diğer Yurt İçi		
	Yurt Dışı		
Toplam Bütçe Dışı Kaynak İhtiyacı		0	
Toplam Kaynak İhtiyacı		9.860.000	
İdare Adı		ANKARA ÜNİVERSİTESİ	
Performans Hedefi	12.	Destek Hizmetlerinin Sürdürülmesi ve Geliştirilmesi	
Faaliyet Adı	38.	Güvenlik Hizmetlerinin Sürdürülmesi ve İyileştirilmesi	
Sorumlu Harcama Birimi		İdari ve Mali İşler Daire Başkanlığı	
Ekonomik Kod		2016(TL)	
1	Personel Giderleri		
2	SGK Devlet Primi Giderleri		
3	Mal ve Hizmet Alım Giderleri	5.393.000	
5	Cari Transferler		
6	Sermaye Giderleri		
Toplam Bütçe Kaynak İhtiyacı		5.393.000	
Bütçe Dışı Kaynak	Döner Sermaye		
	Diğer Yurt İçi		
	Yurt Dışı		
Toplam Bütçe Dışı Kaynak İhtiyacı		0	
Toplam Kaynak İhtiyacı		5.393.000	
İdare Adı		ANKARA ÜNİVERSİTESİ	
Performans Hedefi	12.	Destek Hizmetlerinin Sürdürülmesi ve Geliştirilmesi	
Faaliyet Adı	39.	Üniversite İdari Hizmetleri Donanımının İyileştirilmesi	
Sorumlu Harcama Birimi		İdari ve Mali İşler Daire Başkanlığı	
Ekonomik Kod		2016(TL)	
1	Personel Giderleri		
2	SGK Devlet Primi Giderleri		
3	Mal ve Hizmet Alım Giderleri	169.000	
5	Cari Transferler		
6	Sermaye Giderleri		
Toplam Bütçe Kaynak İhtiyacı		169.000	
Bütçe Dışı Kaynak	Döner Sermaye		
	Diğer Yurt İçi		
	Yurt Dışı		
Toplam Bütçe Dışı Kaynak İhtiyacı		0	
Toplam Kaynak İhtiyacı		169.000	

İdare Adı		ANKARA ÜNİVERSİTESİ	
Performans Hedefi	13.	Hizmetiçi Eğitimin Sürdürülmesi ve İyileştirilmesi	
Faaliyet Adı	40.	Hizmetiçi Eğitim İhtiyacının Saptanması, Hizmetiçi Eğitim Programlarının Düzenlenmesi ve Eğitim Programlarına Katılımın Sağlanması	
Sorumlu Harcama Birimi		Üst Yönetim, Akademik ve İdari Birimler	
Ekonomik Kod		2016(TL)	
1	Personel Giderleri		
2	SGK Devlet Primi Giderleri		
3	Mal ve Hizmet Alım Giderleri		268.000
5	Cari Transferler		
6	Sermaye Giderleri		
Toplam Bütçe Kaynak İhtiyacı			268.000
Bütçe Dışı Kaynak	Döner Sermaye		
	Diğer Yurt İçi		
	Yurt Dışı		
Toplam Bütçe Dışı Kaynak İhtiyacı			0
Toplam Kaynak İhtiyacı			268.000
İdare Adı		ANKARA ÜNİVERSİTESİ	
Performans Hedefi	13.	Hizmetiçi Eğitimin Sürdürülmesi ve İyileştirilmesi	
Faaliyet Adı	41.	Hizmetiçi Eğitim Dokümanlarının Hazırlanması	
Sorumlu Harcama Birimi		Üst Yönetim, Akademik ve İdari Birimler	
Ekonomik Kod		2016(TL)	
1	Personel Giderleri		
2	SGK Devlet Primi Giderleri		
3	Mal ve Hizmet Alım Giderleri		76.000
5	Cari Transferler		
6	Sermaye Giderleri		
Toplam Bütçe Kaynak İhtiyacı			76.000
Bütçe Dışı Kaynak	Döner Sermaye		
	Diğer Yurt İçi		
	Yurt Dışı		
Toplam Bütçe Dışı Kaynak İhtiyacı			0
Toplam Kaynak İhtiyacı			76.000
İdare Adı		ANKARA ÜNİVERSİTESİ	
Performans Hedefi	14.	Öğrenciye Sunulan Sağlık Hizmetlerinin Sürdürülmesi ve Geliştirilmesi	
Faaliyet Adı	42.	Öğrenciye Sunulan Sağlık Hizmetleri	
Sorumlu Harcama Birimi		Sağlık Kültür ve Spor Daire Başkanlığı	
Ekonomik Kod		2016(TL)	
1	Personel Giderleri		
2	SGK Devlet Primi Giderleri		
3	Mal ve Hizmet Alım Giderleri		1.000
5	Cari Transferler		
6	Sermaye Giderleri		
Toplam Bütçe Kaynak İhtiyacı			1.000
Bütçe Dışı Kaynak	Döner Sermaye		
	Diğer Yurt İçi		
	Yurt Dışı		
Toplam Bütçe Dışı Kaynak İhtiyacı			0
Toplam Kaynak İhtiyacı			1.000

İdare Adı		ANKARA ÜNİVERSİTESİ	
Performans Hedefi	15.	Öğrenciye Sunulan Barınma ve Beslenme Hizmetlerinin Sürdürülmesi ve Geliştirilmesi	
Faaliyet Adı	43.	Öğrenciye Sunulan Barınma Hizmetleri	
Sorumlu Harcama Birimi		Sağlık Kültür ve Spor Daire Başkanlığı	
Ekonomik Kod		2016(TL)	
1	Personel Giderleri		
2	SGK Devlet Primi Giderleri		
3	Mal ve Hizmet Alım Giderleri		2.010.000
5	Cari Transferler		
6	Sermaye Giderleri		200.000
Toplam Bütçe Kaynak İhtiyacı			2.210.000
Bütçe Dışı Kaynak	Döner Sermaye		
	Diğer Yurt İçi		
	Yurt Dışı		
Toplam Bütçe Dışı Kaynak İhtiyacı			0
Toplam Kaynak İhtiyacı			2.210.000
İdare Adı		ANKARA ÜNİVERSİTESİ	
Performans Hedefi	15.	Öğrenciye Sunulan Barınma ve Beslenme Hizmetlerinin Sürdürülmesi ve Geliştirilmesi	
Faaliyet Adı	44.	Öğrenciye Sunulan Beslenme Hizmetleri	
Sorumlu Harcama Birimi		Sağlık Kültür ve Spor Daire Başkanlığı	
Ekonomik Kod		2016(TL)	
1	Personel Giderleri		
2	SGK Devlet Primi Giderleri		
3	Mal ve Hizmet Alım Giderleri		8.867.000
5	Cari Transferler		
6	Sermaye Giderleri		200.000
Toplam Bütçe Kaynak İhtiyacı			9.067.000
Bütçe Dışı Kaynak	Döner Sermaye		
	Diğer Yurt İçi		
	Yurt Dışı		
Toplam Bütçe Dışı Kaynak İhtiyacı			0
Toplam Kaynak İhtiyacı			9.067.000
İdare Adı		ANKARA ÜNİVERSİTESİ	
Performans Hedefi	15.	Öğrenciye Sunulan Barınma ve Beslenme Hizmetlerinin Sürdürülmesi ve Geliştirilmesi	
Faaliyet Adı	45.	Öğrenciye Sunulan Temizlik Hizmetleri	
Sorumlu Harcama Birimi		Sağlık Kültür ve Spor Daire Başkanlığı	
Ekonomik Kod		2016(TL)	
1	Personel Giderleri		
2	SGK Devlet Primi Giderleri		
3	Mal ve Hizmet Alım Giderleri		4.054.000
5	Cari Transferler		
6	Sermaye Giderleri		
Toplam Bütçe Kaynak İhtiyacı			4.054.000
Bütçe Dışı Kaynak	Döner Sermaye		
	Diğer Yurt İçi		
	Yurt Dışı		
Toplam Bütçe Dışı Kaynak İhtiyacı			0
Toplam Kaynak İhtiyacı			4.054.000

İdare Adı		ANKARA ÜNİVERSİTESİ	
Performans Hedefi	16.	Öğrenciye Sunulan Sosyal ve Kültürel Hizmetlerin Sürdürülmesi ve Geliştirilmesi (Spor Dahil)	
Faaliyet Adı	46.	Öğrenciye Sunulan Sosyal Hizmetler	
Sorumlu Harcama Birimi		Sağlık Kültür ve Spor Daire Başkanlığı	
Ekonomik Kod		2016(TL)	
1	Personel Giderleri		
2	SGK Devlet Primi Giderleri		
3	Mal ve Hizmet Alım Giderleri		589.000
5	Cari Transferler		
6	Sermaye Giderleri		50.000
Toplam Bütçe Kaynak İhtiyacı			639.000
Bütçe Dışı Kaynak	Döner Sermaye		
	Diğer Yurt İçi		
	Yurt Dışı		
Toplam Bütçe Dışı Kaynak İhtiyacı			0
Toplam Kaynak İhtiyacı			639.000
İdare Adı		ANKARA ÜNİVERSİTESİ	
Performans Hedefi	16.	Öğrenciye Sunulan Sosyal ve Kültürel Hizmetlerin Sürdürülmesi ve Geliştirilmesi (Spor Dahil)	
Faaliyet Adı	47.	Öğrenciye Sunulan Kültürel Hizmetler	
Sorumlu Harcama Birimi		Sağlık Kültür ve Spor Daire Başkanlığı	
Ekonomik Kod		2016(TL)	
1	Personel Giderleri		
2	SGK Devlet Primi Giderleri		
3	Mal ve Hizmet Alım Giderleri		649.000
5	Cari Transferler		
6	Sermaye Giderleri		50.000
Toplam Bütçe Kaynak İhtiyacı			699.000
Bütçe Dışı Kaynak	Döner Sermaye		
	Diğer Yurt İçi		
	Yurt Dışı		
Toplam Bütçe Dışı Kaynak İhtiyacı			0
Toplam Kaynak İhtiyacı			699.000
İdare Adı		ANKARA ÜNİVERSİTESİ	
Performans Hedefi	16.	Öğrenciye Sunulan Sosyal ve Kültürel Hizmetlerin Sürdürülmesi ve Geliştirilmesi (Spor Dahil)	
Faaliyet Adı	48.	Öğrenci Değişim Programları Desteği	
Sorumlu Harcama Birimi		Sağlık Kültür ve Spor Daire Başkanlığı	
Ekonomik Kod		2016(TL)	
1	Personel Giderleri		
2	SGK Devlet Primi Giderleri		
3	Mal ve Hizmet Alım Giderleri		
5	Cari Transferler		
6	Sermaye Giderleri		
Toplam Bütçe Kaynak İhtiyacı			0
Bütçe Dışı Kaynak	Döner Sermaye		
	Diğer Yurt İçi		
	Yurt Dışı		3.500.000
Toplam Bütçe Dışı Kaynak İhtiyacı			3.500.000
Toplam Kaynak İhtiyacı			3.500.000

İdare Adı		ANKARA ÜNİVERSİTESİ	
Performans Hedefi	17.	Bilimsel Araştırma Projeleri Desteğinin Artırılması	
Faaliyet Adı	49.	Projelere Yönelik Yönetim Desteği Sağlanması	
Sorumlu Harcama Birimi		Bilimsel Araştırma Projeleri Koordinatörlüğü	
Ekonomik Kod		2016(TL)	
1	Personel Giderleri		
2	SGK Devlet Primi Giderleri		
3	Mal ve Hizmet Alım Giderleri	71.000	
5	Cari Transferler		
6	Sermaye Giderleri		
Toplam Bütçe Kaynak İhtiyacı		71.000	
Bütçe Dışı Kaynak	Döner Sermaye		
	Diğer Yurt İçi		
	Yurt Dışı		
Toplam Bütçe Dışı Kaynak İhtiyacı		0	
Toplam Kaynak İhtiyacı		71.000	
İdare Adı		ANKARA ÜNİVERSİTESİ	
Performans Hedefi	17.	Bilimsel Araştırma Projeleri Desteğinin Artırılması	
Faaliyet Adı	50.	BAP Projeleri	
Sorumlu Harcama Birimi		Bilimsel Araştırma Projeleri Koordinatörlüğü	
Ekonomik Kod		2016(TL)	
1	Personel Giderleri		
2	SGK Devlet Primi Giderleri		
3	Mal ve Hizmet Alım Giderleri		
5	Cari Transferler		
6	Sermaye Giderleri	9.063.000	
Toplam Bütçe Kaynak İhtiyacı		9.063.000	
Bütçe Dışı Kaynak	Döner Sermaye		
	Diğer Yurt İçi		
	Yurt Dışı		
Toplam Bütçe Dışı Kaynak İhtiyacı		0	
Toplam Kaynak İhtiyacı		9.063.000	
İdare Adı		ANKARA ÜNİVERSİTESİ	
Performans Hedefi	17.	Bilimsel Araştırma Projeleri Desteğinin Artırılması	
Faaliyet Adı	51.	Kalkınma Bakanlığı Projeleri (DKH)	
Sorumlu Harcama Birimi		Bilimsel Araştırma Projeleri Koordinatörlüğü	
Ekonomik Kod		2016(TL)	
1	Personel Giderleri		
2	SGK Devlet Primi Giderleri		
3	Mal ve Hizmet Alım Giderleri		
5	Cari Transferler		
6	Sermaye Giderleri	42.592.000	
Toplam Bütçe Kaynak İhtiyacı		42.592.000	
Bütçe Dışı Kaynak	Döner Sermaye		
	Diğer Yurt İçi		
	Yurt Dışı		
Toplam Bütçe Dışı Kaynak İhtiyacı		0	
Toplam Kaynak İhtiyacı		42.592.000	

İdare Adı		ANKARA ÜNİVERSİTESİ	
Performans Hedefi	17.	Bilimsel Araştırma Projeleri Desteğinin Artırılması	
Faaliyet Adı	52.	TÜBİTAK Projeleri	
Sorumlu Harcama Birimi		Bilimsel Araştırma Projeleri Koordinatörlüğü	
Ekonomik Kod		2016(TL)	
1	Personel Giderleri		
2	SGK Devlet Primi Giderleri		
3	Mal ve Hizmet Alım Giderleri		
5	Cari Transferler		
6	Sermaye Giderleri		
Toplam Bütçe Kaynak İhtiyacı		0	
Bütçe Dışı Kaynak	Döner Sermaye		
	Diğer Yurt İçi		12.000.000
	Yurt Dışı		
Toplam Bütçe Dışı Kaynak İhtiyacı		12.000.000	
Toplam Kaynak İhtiyacı		12.000.000	
İdare Adı		ANKARA ÜNİVERSİTESİ	
Performans Hedefi	17.	Bilimsel Araştırma Projeleri Desteğinin Artırılması	
Faaliyet Adı	53.	SANTEZ Projeleri	
Sorumlu Harcama Birimi		Bilimsel Araştırma Projeleri Koordinatörlüğü	
Ekonomik Kod		2016(TL)	
1	Personel Giderleri		
2	SGK Devlet Primi Giderleri		
3	Mal ve Hizmet Alım Giderleri		
5	Cari Transferler		
6	Sermaye Giderleri		
Toplam Bütçe Kaynak İhtiyacı		0	
Bütçe Dışı Kaynak	Döner Sermaye		
	Diğer Yurt İçi		2.500.000
	Yurt Dışı		
Toplam Bütçe Dışı Kaynak İhtiyacı		2.500.000	
Toplam Kaynak İhtiyacı		2.500.000	
İdare Adı		ANKARA ÜNİVERSİTESİ	
Performans Hedefi	17.	Bilimsel Araştırma Projeleri Desteğinin Artırılması	
Faaliyet Adı	54.	Avrupa Birliği Projeleri	
Sorumlu Harcama Birimi		Bilimsel Araştırma Projeleri Koordinatörlüğü	
Ekonomik Kod		2016(TL)	
1	Personel Giderleri		
2	SGK Devlet Primi Giderleri		
3	Mal ve Hizmet Alım Giderleri		
5	Cari Transferler		
6	Sermaye Giderleri		
Toplam Bütçe Kaynak İhtiyacı		0	
Bütçe Dışı Kaynak	Döner Sermaye		
	Diğer Yurt İçi		
	Yurt Dışı		2.500.000
Toplam Bütçe Dışı Kaynak İhtiyacı		2.500.000	
Toplam Kaynak İhtiyacı		2.500.000	

İdare Adı		ANKARA ÜNİVERSİTESİ	
Performans Hedefi	18.	Yönetim Bilgi Sisteminin ve Bilişim Altyapısının Geliştirilmesi	
Faaliyet Adı	55.	Ağ Hizmet Kalitesinin Yükseltilmesi	
Sorumlu Harcama Birimi		Bilgi İşlem Daire Başkanlığı	
Ekonomik Kod		2016(TL)	
1	Personel Giderleri		
2	SGK Devlet Primi Giderleri		
3	Mal ve Hizmet Alım Giderleri		
5	Cari Transferler		
6	Sermaye Giderleri		568.000
Toplam Bütçe Kaynak İhtiyacı			568.000
Bütçe Dışı Kaynak	Döner Sermaye		
	Diğer Yurt İçi		
	Yurt Dışı		
Toplam Bütçe Dışı Kaynak İhtiyacı			0
Toplam Kaynak İhtiyacı			568.000
İdare Adı		ANKARA ÜNİVERSİTESİ	
Performans Hedefi	18.	Yönetim Bilgi Sisteminin ve Bilişim Altyapısının Geliştirilmesi	
Faaliyet Adı	56.	Yazılım Geliştirilmesi	
Sorumlu Harcama Birimi		Bilgi İşlem Daire Başkanlığı	
Ekonomik Kod		2016(TL)	
1	Personel Giderleri		
2	SGK Devlet Primi Giderleri		
3	Mal ve Hizmet Alım Giderleri		
5	Cari Transferler		
6	Sermaye Giderleri		1.378.000
Toplam Bütçe Kaynak İhtiyacı			1.378.000
Bütçe Dışı Kaynak	Döner Sermaye		
	Diğer Yurt İçi		
	Yurt Dışı		
Toplam Bütçe Dışı Kaynak İhtiyacı			0
Toplam Kaynak İhtiyacı			1.378.000
İdare Adı		ANKARA ÜNİVERSİTESİ	
Performans Hedefi	18.	Yönetim Bilgi Sisteminin ve Bilişim Altyapısının Geliştirilmesi	
Faaliyet Adı	57.	Bilgisayar ve Diğer Donanım İhtiyaçlarının Karşlanması	
Sorumlu Harcama Birimi		Bilgi İşlem Daire Başkanlığı	
Ekonomik Kod		2016(TL)	
1	Personel Giderleri		
2	SGK Devlet Primi Giderleri		
3	Mal ve Hizmet Alım Giderleri		
5	Cari Transferler		
6	Sermaye Giderleri		1.054.000
Toplam Bütçe Kaynak İhtiyacı			1.054.000
Bütçe Dışı Kaynak	Döner Sermaye		
	Diğer Yurt İçi		
	Yurt Dışı		
Toplam Bütçe Dışı Kaynak İhtiyacı			0
Toplam Kaynak İhtiyacı			1.054.000

İdare Adı		ANKARA ÜNİVERSİTESİ	
Performans Hedefi	19.	Mevcut Bilgi Kaynaklarının Artırılmasına Yönelik Desteğin Sürdürülmesi	
Faaliyet Adı	58.	Mevcut Abone Olunan Veri Tabanlarının ve Süreli Yayınların Aboneliklerinin Devamının Sağlanması	
Sorumlu Harcama Birimi		Kütüphane ve Dokümantasyon Daire Başkanlığı	
Ekonomik Kod		2016(TL)	
1	Personel Giderleri		
2	SGK Devlet Primi Giderleri		
3	Mal ve Hizmet Alım Giderleri		
5	Cari Transferler		
6	Sermaye Giderleri		3.250.000
Toplam Bütçe Kaynak İhtiyacı			3.250.000
Bütçe Dışı Kaynak	Döner Sermaye		
	Diğer Yurt İçi		
	Yurt Dışı		
Toplam Bütçe Dışı Kaynak İhtiyacı			0
Toplam Kaynak İhtiyacı			3.250.000
İdare Adı		ANKARA ÜNİVERSİTESİ	
Performans Hedefi	19.	Mevcut Bilgi Kaynaklarının Artırılmasına Yönelik Desteğin Sürdürülmesi	
Faaliyet Adı	59.	Eğitim ve Öğretimde İhtiyaç Duyulacak Yeni Yayınların Sağlanması	
Sorumlu Harcama Birimi		Kütüphane ve Dokümantasyon Daire Başkanlığı	
Ekonomik Kod		2016(TL)	
1	Personel Giderleri		
2	SGK Devlet Primi Giderleri		
3	Mal ve Hizmet Alım Giderleri		
5	Cari Transferler		
6	Sermaye Giderleri		1.000.000
Toplam Bütçe Kaynak İhtiyacı			1.000.000
Bütçe Dışı Kaynak	Döner Sermaye		
	Diğer Yurt İçi		
	Yurt Dışı		
Toplam Bütçe Dışı Kaynak İhtiyacı			0
Toplam Kaynak İhtiyacı			1.000.000
İdare Adı		ANKARA ÜNİVERSİTESİ	
Performans Hedefi	19.	Mevcut Bilgi Kaynaklarının Artırılmasına Yönelik Desteğin Sürdürülmesi	
Faaliyet Adı	60.	Kütüphanelerin Onarımı ve İyileştirilmesi	
Sorumlu Harcama Birimi		Kütüphane ve Dokümantasyon Daire Başkanlığı	
Ekonomik Kod		2016(TL)	
1	Personel Giderleri		
2	SGK Devlet Primi Giderleri		
3	Mal ve Hizmet Alım Giderleri		95.000
5	Cari Transferler		
6	Sermaye Giderleri		
Toplam Bütçe Kaynak İhtiyacı			95.000
Bütçe Dışı Kaynak	Döner Sermaye		
	Diğer Yurt İçi		
	Yurt Dışı		
Toplam Bütçe Dışı Kaynak İhtiyacı			0
Toplam Kaynak İhtiyacı			95.000

İdare Adı		ANKARA ÜNİVERSİTESİ	
Performans Hedefi	20.	Öğrenci İşleri Hizmetlerinin Sürdürülmesi ve İyileştirilmesi	
Faaliyet Adı	61.	Öğrenci İşleri Hizmetlerinin Sürdürülmesi	
Sorumlu Harcama Birimi		Öğrenci İşleri Daire Başkanlığı	
Ekonomik Kod		2016(TL)	
1	Personel Giderleri	1.502.400	
2	SGK Devlet Primi Giderleri	234.400	
3	Mal ve Hizmet Alım Giderleri	42.500	
5	Cari Transferler		
6	Sermaye Giderleri		
Toplam Bütçe Kaynak İhtiyacı		1.779.300	
Bütçe Dışı Kaynak	Döner Sermaye		
	Diğer Yurt İçi		
	Yurt Dışı		
Toplam Bütçe Dışı Kaynak İhtiyacı		0	
Toplam Kaynak İhtiyacı		1.779.300	
İdare Adı		ANKARA ÜNİVERSİTESİ	
Performans Hedefi	20.	Öğrenci İşleri Hizmetlerinin Sürdürülmesi ve İyileştirilmesi	
Faaliyet Adı	62.	Üniversitenin Etkin Bir Şekilde Tanıtımının Sağlanması	
Sorumlu Harcama Birimi		Öğrenci İşleri Daire Başkanlığı	
Ekonomik Kod		2016(TL)	
1	Personel Giderleri	650.100	
2	SGK Devlet Primi Giderleri	97.900	
3	Mal ve Hizmet Alım Giderleri	11.600	
5	Cari Transferler		
6	Sermaye Giderleri		
Toplam Bütçe Kaynak İhtiyacı		759.600	
Bütçe Dışı Kaynak	Döner Sermaye		
	Diğer Yurt İçi		
	Yurt Dışı		
Toplam Bütçe Dışı Kaynak İhtiyacı		0	
Toplam Kaynak İhtiyacı		759.600	
İdare Adı		ANKARA ÜNİVERSİTESİ	
Performans Hedefi	20.	Öğrenci İşleri Hizmetlerinin Sürdürülmesi ve İyileştirilmesi	
Faaliyet Adı	63.	Üniversiteye Yeni Başlayan Öğrencilere Oryantasyon Hizmeti Sunulması	
Sorumlu Harcama Birimi		Öğrenci İşleri Daire Başkanlığı	
Ekonomik Kod		2016(TL)	
1	Personel Giderleri	222.100	
2	SGK Devlet Primi Giderleri	35.500	
3	Mal ve Hizmet Alım Giderleri	3.900	
5	Cari Transferler		
6	Sermaye Giderleri		
Toplam Bütçe Kaynak İhtiyacı		261.500	
Bütçe Dışı Kaynak	Döner Sermaye		
	Diğer Yurt İçi		
	Yurt Dışı		
Toplam Bütçe Dışı Kaynak İhtiyacı		0	
Toplam Kaynak İhtiyacı		261.500	

İdare Adı		ANKARA ÜNİVERSİTESİ	
Performans Hedefi	21.	Üniversite Aleyhine ve Tarafından Açılan Davaların ve Soruşturmaların Yürütülmesinin Sürdürülmesi ve İyileştirilmesi	
Faaliyet Adı	64.	Davaların ve Soruşturmaların Yürütülmesinin Sürdürülmesi	
Sorumlu Harcama Birimi		Hukuk Müşavirliği	
Ekonomik Kod		2016(TL)	
1	Personel Giderleri	818.400	
2	SGK Devlet Primi Giderleri	137.500	
3	Mal ve Hizmet Alım Giderleri	191.500	
5	Cari Transferler		
6	Sermaye Giderleri		
Toplam Bütçe Kaynak İhtiyacı		1.147.400	
Bütçe Dışı Kaynak	Döner Sermaye		
	Diğer Yurt İçi		
	Yurt Dışı		
Toplam Bütçe Dışı Kaynak İhtiyacı		0	
Toplam Kaynak İhtiyacı		1.147.400	
İdare Adı		ANKARA ÜNİVERSİTESİ	
Performans Hedefi	22.	Topluma Sunulan Sağlık Hizmetlerinin Sürdürülmesi, Kalitesinin ve Etkinliğinin Artırılması	
Faaliyet Adı	65.	Hastane Yönetimi	
Sorumlu Harcama Birimi		İbn-i Sina Uygulama ve Araştırma Hastanesi	
		Cebeci Uygulama ve Araştırma Hastanesi	
		Diş Hekimliği Uygulama Hastanesi	
Ekonomik Kod		2016(TL)	
1	Personel Giderleri	37.156.000	
2	SGK Devlet Primi Giderleri	8.083.000	
3	Mal ve Hizmet Alım Giderleri	147.000	
5	Cari Transferler	5.761.000	
6	Sermaye Giderleri		
Toplam Bütçe Kaynak İhtiyacı		51.147.000	
Bütçe Dışı Kaynak	Döner Sermaye	209.009.069	
	Diğer Yurt İçi		
	Yurt Dışı		
Toplam Bütçe Dışı Kaynak İhtiyacı		209.009.069	
Toplam Kaynak İhtiyacı		260.156.069	

İdare Adı		ANKARA ÜNİVERSİTESİ	
Performans Hedefi		22.	Topluma Sunulan Sağlık Hizmetlerinin Sürdürülmesi, Kalitesinin ve Etkinliğinin Artırılması
Faaliyet Adı		66.	Sağlık Hizmetlerinin Sürdürülmesi
Sorumlu Harcama Birimi			İbn-i Sina Uygulama ve Araştırma Hastanesi
			Cebeci Uygulama ve Araştırma Hastanesi
			Diş Hekimliği Uygulama Hastanesi
Ekonomik Kod		2016(TL)	
1	Personel Giderleri		36.332.000
2	SGK Devlet Primi Giderleri		7.673.000
3	Mal ve Hizmet Alım Giderleri		208.000
5	Cari Transferler		
6	Sermaye Giderleri		
Toplam Bütçe Kaynak İhtiyacı			44.213.000
Bütçe Dışı Kaynak		Döner Sermaye	167.766.930
		Diğer Yurt İçi	
		Yurt Dışı	
Toplam Bütçe Dışı Kaynak İhtiyacı			167.766.930
Toplam Kaynak İhtiyacı			211.979.930

İdare Adı		ANKARA ÜNİVERSİTESİ	
Performans Hedefi		22.	Topluma Sunulan Sağlık Hizmetlerinin Sürdürülmesi, Kalitesinin ve Etkinliğinin Artırılması
Faaliyet Adı		67.	Sağlık Hizmetlerinde Kalitenin ve Etkinliğin Artırılması
Sorumlu Harcama Birimi			İbn-i Sina Uygulama ve Araştırma Hastanesi
			Cebeci Uygulama ve Araştırma Hastanesi
			Diş Hekimliği Uygulama Hastanesi
Ekonomik Kod		2016(TL)	
1	Personel Giderleri		8.513.000
2	SGK Devlet Primi Giderleri		1.988.000
3	Mal ve Hizmet Alım Giderleri		52.000
5	Cari Transferler		
6	Sermaye Giderleri		
Toplam Bütçe Kaynak İhtiyacı			10.553.000
Bütçe Dışı Kaynak		Döner Sermaye	72.513.214
		Diğer Yurt İçi	
		Yurt Dışı	
Toplam Bütçe Dışı Kaynak İhtiyacı			72.513.214
Toplam Kaynak İhtiyacı			83.066.214

İdare Adı		ANKARA ÜNİVERSİTESİ	
Performans Hedefi	23.	Topluma Sunulan Diğer Hizmetlerin Sürdürülmesi, Kalitesinin ve Etkinliğinin Artırılması	
Faaliyet Adı	68.	Topluma Yaşamboyu Öğrenim Desteği	
Sorumlu Harcama Birimi		Akademik ve İdari Birimler	
Ekonomik Kod		2016(TL)	
1	Personel Giderleri		
2	SGK Devlet Primi Giderleri		
3	Mal ve Hizmet Alım Giderleri		
5	Cari Transferler		
6	Sermaye Giderleri		
Toplam Bütçe Kaynak İhtiyacı			0
Bütçe Dışı Kaynak	Döner Sermaye		43.928.720
	Diğer Yurt İçi		
	Yurt Dışı		
Toplam Bütçe Dışı Kaynak İhtiyacı			43.928.720
Toplam Kaynak İhtiyacı			43.928.720
İdare Adı		ANKARA ÜNİVERSİTESİ	
Performans Hedefi	23.	Topluma Sunulan Diğer Hizmetlerin Sürdürülmesi, Kalitesinin ve Etkinliğinin Artırılması	
Faaliyet Adı	69.	Topluma Sunulan Sosyal ve Kültürel Destekler	
Sorumlu Harcama Birimi		Akademik ve İdari Birimler	
Ekonomik Kod		2016(TL)	
1	Personel Giderleri		
2	SGK Devlet Primi Giderleri		
3	Mal ve Hizmet Alım Giderleri		
5	Cari Transferler		
6	Sermaye Giderleri		
Toplam Bütçe Kaynak İhtiyacı			0
Bütçe Dışı Kaynak	Döner Sermaye		7.310.000
	Diğer Yurt İçi		
	Yurt Dışı		
Toplam Bütçe Dışı Kaynak İhtiyacı			7.310.000
Toplam Kaynak İhtiyacı			7.310.000

D. İdarenin Toplam Kaynak İhtiyacı

2016 mali yılında performans programı tasarısı kapsamında yer alan faaliyet ve projeler için öngörülen toplam kaynak tutarı 1.266.036.754 TL düzeyinde tahmin edilmiştir. Söz konusu kaynakların 731.798.413 TL'si bütçe kaynakları, 509.238.341 TL'si döner sermaye, 19.000.000 TL'si diğer yurtiçi ve 6.000.000 TL'si ise yurtdışı kaynaklardan oluşmaktadır.

2016 yılı bütçe hazırlıkları aşamasında Üniversitemiz 2016 yılı bütçe teklifine göre bütçe ödeneği toplamda 683.759.000 TL olarak değerlendirilmiş ve bir önceki yıla göre %10,5 oranında bir artış öngörülmüştür. Eylül ayında Maliye Bakanlığı ve Kalkınma Bakanlığı ile gerçekleştirilen bütçe görüşmelerinde Üniversitemiz faaliyet ve projeleri değerlendirilmiş ve bu doğrultuda gözden geçirilen kaynak ihtiyacı doğrultusunda nihai halini alan Üniversitemiz bütçe ödeneği 813.176.000 TL olarak öngörülmüştür. Bu çerçevede bir önceki yıla göre artış oranı %31,4 oranında gerçekleşmiştir.

2016 yılı Üniversitemiz bütçe ödenekleri ekonomik düzeyde incelediğinde bir önceki seneye göre en yüksek artış %56,3 ile sermaye giderlerinde gerçekleşmiş ve mal ve hizmet alımlarındaki artış ise %30,8 oranında olmuştur. Bütçe ödeneklerinin dağılımı %61,73 personel giderleri, %10,28 sosyal güvenlik kurumlarına devlet primi giderleri olmak üzere toplamda bütçenin %72,01'i personele ilişkin ödemelere ayrılmıştır. %16,68 sermaye giderleri, %8,76 mal ve hizmet alım giderleri ve %2,55 cari transferler olarak gerçekleşmiştir.

Üniversitemiz 2016yılı bütçe ödeneklerinin %89,99'uperformans hedeflerine, %8,58'i genel yönetim giderlerine ve %1,43'ü ise diğer idarelere transfer edilecek kaynaklara ayrılmıştır. Performans hedefleri doğrultusunda bütçe ödeneklerinin dağılımı incelendiğinde; en büyük payın %46,03 ile eğitim hizmetlerinin sürdürülmesi ve iyileştirilmesine ayrıldığı, ikinci olarak %13,02 oranında bir payın ise topluma sunulan sağlık hizmetlerinin sürdürülmesi, kalitesinin ve etkinliğinin artırılması hedefine ayrıldığı görülmektedir.

Tablo-24 İdare Performans Tablosu

İdare Adı	Performans Hedefi	FAALİYET	ANKARA ÜNİVERSİTESİ					
			BÜTÇE İÇİ (TL)	PAY (%)	BÜTÇE DIŞI (TL)	PAY (%)	TOPLAM (TL)	PAY (%)
1	Eğitim Hizmetlerinin Sürdürülmesi ve İyileştirilmesi		374.283.247	46,03	7.287.932	1,36	381.571.179	28,32
1	Eğitim Hizmetlerinin Sürdürülmesi		357.907.199	44,01	2.787.932	0,52	360.695.131	26,77
2	Akademik Binaların İyileştirilmesi, Dersliklerin Sayısının Arttırılması ve İyileştirilmesi (Bakım/Onarım)		4.710.000	0,58	0	0,00	4.710.000	0,35
3	Eğitim Laboratuvar ve Kliniklerin Sayısının Arttırılması ve İyileştirilmesi		5.126.000	0,63	0	0,00	5.126.000	0,38
4	Eğitim Donanımlarının Arttırılması ve İyileştirilmesi (Makine-Teçhizat Alımları)		2.154.000	0,26	0	0,00	2.154.000	0,16
5	Öğretim Elemanlarının Sayısının Arttırılması		2.777.048	0,34	0	0,00	2.777.048	0,21
6	Uzaktan Eğitim Hizmetinin Sürdürülmesi		1.609.000	0,20	0	0,00	1.609.000	0,12
7	Öğretim Üyesi Yetiştirilmesine İlişkin Eğitim Faaliyetleri		0	0,00	4.500.000	0,84	4.500.000	0,33
2	Engellilerin Eğitime Erişiminin Arttırılması		2.202.000	0,27	0	0,00	2.202.000	0,16
8	Fiziki Alanların Engelliler İçin Düzenlenmesi		2.091.000	0,26	0	0,00	2.091.000	0,16
9	Engelliler İçin Özel Eğitim Materyalleri Oluşturulması		111.000	0,01	0	0,00	111.000	0,01
3	İnceleme, Uygulama, Bilgi Arttırma Faaliyetleri ve Müsabakalara Katılım Desteginin Arttırılması		836.000	0,10	0	0,00	836.000	0,06
10	Arkeolojik Kazılar		201.000	0,02	0	0,00	201.000	0,01
11	İnceleme, Uygulama, Bilgi Arttırma Faaliyetleri		524.000	0,06	0	0,00	524.000	0,04
12	Müسابakalar		111.000	0,01	0	0,00	111.000	0,01
4	Araştırmaların Sürdürülmesi ve Geliştirilmesi		38.055.887	4,68	122.860	0,02	38.178.747	2,83
13	Araştırma Hizmetinin Sürdürülmesi		31.116.537	3,83	61.430	0,01	31.177.967	2,31
14	Araştırma Laboratuvar ve Kliniklerin Sayısının Arttırılması ve Geliştirilmesi		4.876.000	0,60	0	0,00	4.876.000	0,36
15	Araştırma Donanımlarının Arttırılması ve Geliştirilmesi		1.728.000	0,21	61.430	0,01	1.789.430	0,13
16	Araştırma Personelinin (Akademisyen, Uzman) Sayısının Arttırılması		335.350	0,04	0	0,00	335.350	0,02
5	Akademik ve Toplantı ve Çalışmaların Katılım Desteginin Arttırılması		1.005.000	0,12	1.299.616	0,24	2.304.616	0,17
17	Akademik Toplantı ve Çalışma Katılım Desteginin Arttırılması		1.005.000	0,12	1.299.616	0,24	2.304.616	0,17
6	Bilimsel Yayın Desteginin Arttırılması		641.000	0,08	0	0,00	641.000	0,05
18	Bilimsel Çalışmaların Basımı ve Telif Ücreti Ödemesi		466.000	0,06	0	0,00	466.000	0,03
19	Bilimsel Yayın Desteginin Arttırılması		175.000	0,02	0	0,00	175.000	0,01

Tablo-24 İdare Performans Tablosu (Devamı)

İdare Adı		ANKARA ÜNİVERSİTESİ						
Performans Hedefi	Performans Faaliyet	AÇIKLAMA	BÜTÇE İÇİ	PAY	BÜTÇE DIŞI	PAY	TOPLAM	PAY
			(TL)	(%)	(TL)	(%)	(TL)	(%)
7	Kültürel, Sosyal ve Ekonomik Yapının Gelişimine Katkı Sağlanması		1.570.441	0,19	0	0,00	1.570.441	0,12
	20 Kültürel Yapının Gelişimine Katkı Sağlanması		1.049.441	0,13	0	0,00	1.049.441	0,08
	21 Yaşamboyu Öğrenmenin Geliştirilmesi		333.000	0,04	0	0,00	333.000	0,02
	22 Medya Araçları Yoluyla Toplum Hizmet Sunulması		188.000	0,02	0	0,00	188.000	0,01
8	İdari Hizmetlerin Sürdürülmesi ve İyileştirilmesi		52.190.038	6,42	0	0,00	52.190.038	3,87
	23 İdari Hizmetlerin Sürdürülmesi		51.334.038	6,31	0	0,00	51.334.038	3,81
	24 İdari Hizmetlerin İyileştirilmesi		856.000	0,11	0	0,00	856.000	0,06
9	Devam Etmekte Olan Eğitim Yatırımları		17.647.000	2,17	0	0,00	17.647.000	1,31
	25 Çeşitli İşlerin Etüt Projelerinin Yapılması		500.000	0,06	0	0,00	500.000	0,04
	26 Açık ve Kapalı Spor Alanları Yapımı, Sosyal Alanların Bakımı		2.000.000	0,25	0	0,00	2.000.000	0,15
	27 Gölbaşı Kampüsü Mühendislik Fakültesi İnşaatı		2.775.000	0,34	0	0,00	2.775.000	0,21
	28 Gölbaşı Kampüsü Gıda Mühendisliği ve Ek Binaları İkmal İnşaatı		4.400.000	0,54	0	0,00	4.400.000	0,33
	29 Didim Uluslar arası Kültür, Dil ve Gençlik Merkezi		4.200.000	0,52	0	0,00	4.200.000	0,31
	30 Diğer Eğitim Yatırımları		3.772.000	0,46	0	0,00	3.772.000	0,28
10	Devam Etmekte Olan Sağlık Yatırımları		35.000.000	4,30	4.500.000	0,84	39.500.000	2,93
	31 Cebeci ve İbn-i Sina Hastaneleri Sağlık Hizmeti Birimlerinin İyileştirilmesi		21.000.000	2,58	4.500.000	0,84	25.500.000	1,89
	32 Gastroenteroloji Binası İnşaatı Projesi Makine-Teçhizat Alımları		3.000.000	0,37	0	0,00	3.000.000	0,22
	33 Dış Hekimliği Uygulama Hastanesi		10.000.000	1,23	0	0,00	10.000.000	0,74
	34 İbn-i Sina Hastanesi Deprem Güçlendirilmesi		1.000.000	0,12	0	0,00	1.000.000	0,07
11	Devam Etmekte Olan Toplum Hizmet Yatırımları		7.000.000	0,86	0	0,00	7.000.000	0,52
	35 Tarihi Yapıların Restorasyonu		6.500.000	0,80	0	0,00	6.500.000	0,48
	36 Tarihi Yapıların Etüd Çalışmaları		500.000	0,06	0	0,00	500.000	0,04
12	Destek Hizmetlerinin Sürdürülmesi ve İyileştirilmesi		15.422.000	1,90	0	0,00	15.422.000	1,14
	37 Temizlik Hizmetlerinin Sürdürülmesi ve İyileştirilmesi		9.860.000	1,21	0	0,00	9.860.000	0,73
	38 Güvenlik Hizmetlerinin Sürdürülmesi ve İyileştirilmesi		5.393.000	0,66	0	0,00	5.393.000	0,40
	39 Üniversite İdari Hizmetleri Donanımının İyileştirilmesi		169.000	0,02	0	0,00	169.000	0,01

Tablo-24 İdare Performans Tablosu (Devamı)

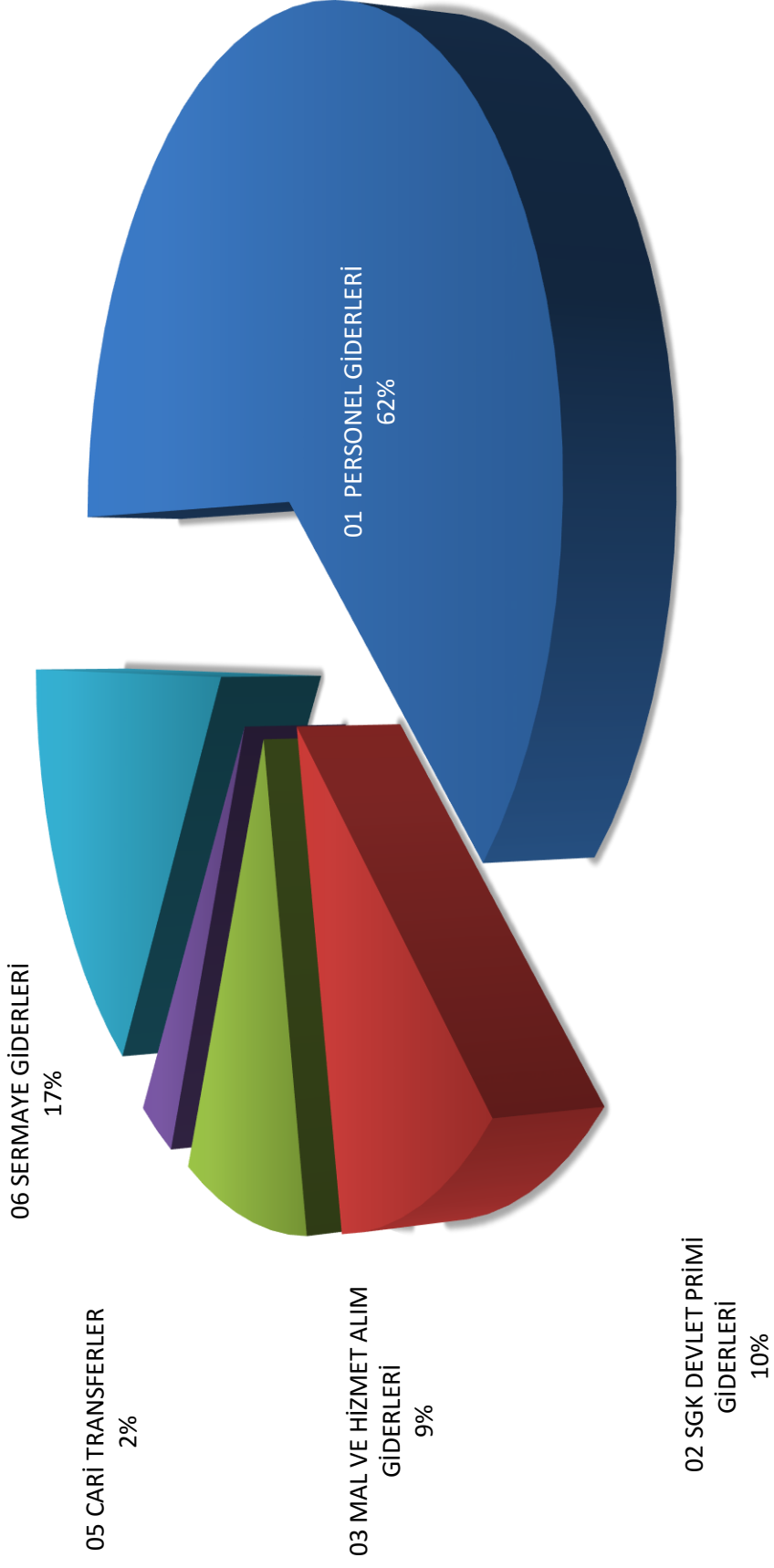
İdare Adı		ANKARA ÜNİVERSİTESİ						
Performans Hedefi	Faaliyet	AÇIKLAMA	BÜTÇE İÇİ	PAY	BÜTÇE DIŞI	PAY	TOPLAM	PAY
			(TL)	(%)	(TL)	(%)	(TL)	(%)
13	Hizmetiçi Eğitimin Sürdürülmesi ve İyileştirilmesi	Hizmetiçi Eğitim ihtiyacının Saptanması, Hizmetiçi Eğitim Programlarının Düzenlenmesi ve Eğitim Programlarına Katılımın Sağlanması	344.000	0,04	0	0,00	344.000	0,03
40			268.000	0,03	0	0,00	268.000	0,02
41			76.000	0,01	0	0,00	76.000	0,01
14	Öğrenciye Sunulan Sağlık Hizmetlerinin Sürdürülmesi ve Geliştirilmesi		1.000	0,00	0	0,00	1.000	0,00
42			1.000	0,00	0	0,00	1.000	0,00
15	Öğrenciye Sunulan Barınma ve Beslenme Hizmetlerinin Sürdürülmesi ve Geliştirilmesi		15.331.000	1,89	0	0,00	15.331.000	1,14
43			2.210.000	0,27	0	0,00	2.210.000	0,16
44			9.067.000	1,12	0	0,00	9.067.000	0,67
45			4.054.000	0,50	0	0,00	4.054.000	0,30
16	Öğrenciye Sunulan Sosyal ve Kültürel Hizmetlerin Sürdürülmesi ve Geliştirilmesi (Spor Dahil)		1.338.000	0,16	3.500.000	0,66	4.838.000	0,36
46			639.000	0,08	0	0,00	639.000	0,05
47			699.000	0,09	0	0,00	699.000	0,05
48			0	0,00	3.500.000	0,66	3.500.000	0,26
17	Bilimsel Araştırma Projeleri Desteğinin Artırılması		51.726.000	6,36	17.000.000	3,18	68.726.000	5,10
49		Projelere Yönelik Yönetim Desteği Sağlanması	71.000	0,01	0	0,00	71.000	0,01
50		BAP Projeleri	9.063.000	1,11	0	0,00	9.063.000	0,67
51		Kalkınma Bakanlığı Projeleri (DKH)	42.592.000	5,24	0	0,00	42.592.000	3,16
52		TÜBİTAK Projeleri	0	0,00	12.000.000	2,25	12.000.000	0,89
53		SANTEZ Projeleri	0	0,00	2.500.000	0,47	2.500.000	0,19
54		Avrupa Birliği Projeleri	0	0,00	2.500.000	0,47	2.500.000	0,19

Tablo-24 İdare Performans Tablosu (Devamı)

		ANKARA ÜNİVERSİTESİ								
İdare Adı	Performans Hedefi	AÇIKLAMA		BÜTÇE İÇİ	BÜTÇE DIŞI	PAY	TOPLAM	PAY		
				(TL)	(TL)	(%)	(TL)	(%)	(TL)	(%)
18	Yönetim Bilgi Sisteminin ve Bilişim Altyapısının Geliştirilmesi			3.000.000	0	0,37	3.000.000	0,00	3.000.000	0,22
	55 Ağ Hizmet Kalitesinin Yükseltilmesi			568.000	0	0,07	568.000	0,00	568.000	0,04
	56 Yazılım Geliştirilmesi			1.378.000	0	0,17	1.378.000	0,00	1.378.000	0,10
	57 Bilgisayar ve Diğer Donanım İhtiyaçlarının Karşlanması			1.054.000	0	0,13	1.054.000	0,00	1.054.000	0,08
19	Mevcut Bilgi Kaynaklarının Artırılmasına Yönelik Desteğin Sürdürülmesi			4.345.000	0	0,53	4.345.000	0,00	4.345.000	0,32
	58 Mevcut Abone Olunan Veri Tabanlarının ve Süreli Yayınların Aboneliklerinin Devamının Sağlanması			3.250.000	0	0,40	3.250.000	0,00	3.250.000	0,24
	59 Eğitim ve Öğretimde İhtiyaç Duyulacak Yeni Yayınların Sağlanması			1.000.000	0	0,12	1.000.000	0,00	1.000.000	0,07
	60 Kütüphanelerin Onarımı ve İyileştirilmesi			95.000	0	0,01	95.000	0,00	95.000	0,01
20	Öğrenci İşleri Hizmetlerinin Sürdürülmesi ve İyileştirilmesi			2.800.400	0	0,34	2.800.400	0,00	2.800.400	0,21
	61 Öğrenci İşleri Hizmetlerinin Sürdürülmesi			1.779.300	0	0,22	1.779.300	0,00	1.779.300	0,13
	62 Üniversitenin Etkin Bir Şekilde Tanıtımının Sağlanması			759.600	0	0,09	759.600	0,00	759.600	0,06
	63 Üniversiteye Yeni Başlayan Öğrencilere Oryantasyon Hizmeti Sunulması			261.500	0	0,03	261.500	0,00	261.500	0,02
21	Üniversite Aleyhine ve Tarafından Açılan Davaların ve Soruşturmaların Yürütülmesinin Sürdürülmesi ve İyileştirilmesi			1.147.400	0	0,14	1.147.400	0,00	1.147.400	0,09
22	Toplama Sunulan Sağlık Hizmetlerinin Sürdürülmesi, Kalitesinin ve Etkinliğinin Artırılması			105.913.000	449.289.213	13,02	555.202.213	84,10	555.202.213	41,21
	65 Hastane Yönetimi			51.147.000	209.009.069	6,29	260.156.069	39,12	260.156.069	19,31
	66 Sağlık Hizmetlerinin Sürdürülmesi			44.213.000	167.766.930	5,44	211.979.930	31,40	211.979.930	15,73
	67 Sağlık Hizmetlerinde Kalitenin ve Etkinliğin Artırılması			10.553.000	72.513.214	1,30	83.066.214	13,57	83.066.214	6,16
23	Toplama Sunulan Diğer Hizmetlerin Sürdürülmesi, Kalitesinin ve Etkinliğinin Artırılması			0	51.238.720	0,00	51.238.720	9,59	51.238.720	3,80
	68 Toplama Yaşamboyu Öğrenim Desteği			0	43.928.720	0,00	43.928.720	8,22	43.928.720	3,26
	69 Toplama Sunulan Sosyal ve Kültürel Destepler			0	7.310.000	0,00	7.310.000	1,37	7.310.000	0,54
	Toplam			731.798.413	534.238.341	89,99	1.266.036.754	100,00	1.266.036.754	93,96
	Genel Yönetim Giderleri			69.744.587	0	8,58	69.744.587	0,00	69.744.587	5,18
	Diğer İdarelere Transfer Edilecek Kaynakların Toplamı			11.633.000	0	1,43	11.633.000	0,00	11.633.000	0,86
	Genel Toplam			813.176.000	534.238.341	100,00	1.347.414.341	100,00	1.347.414.341	100,00

Tablo-25 2016 Yılı Bütçe

AÇIKLAMA	2014 YILI BAŞLANGIÇ ÖDENEĞİ	2015 YILI BAŞLANGIÇ ÖDENEĞİ	2016 YILI BÜTÇE TASARISI
TOPLAM BÜTÇE GİDERLERİ	541.982.000	619.003.000	813.176.000
PERSONEL HARİÇ TOPLAM GİDERLER	129.412.000	164.549.000	227.651.000
01 PERSONEL GİDERLERİ	348.412.000	383.887.000	501.952.000
02 SGK DEVLET PRİMİ GİDERLERİ	64.158.000	70.567.000	83.573.000
03 MAL VE HİZMET ALIM GİDERLERİ	54.243.000	61.213.000	71.231.000
03.2 TÜK. YÖNELİK MAL VE MALZ. AL.	32.568.000	38.052.000	41.931.000
03.3 YOLLUKLAR	1.478.000	1.436.000	1.456.000
03.4 GÖREV GİDERLERİ	62.000	253.000	253.000
03.5 HİZMET ALIMLARI	17.748.000	19.184.000	25.133.000
03.6 TEMSİL VE TANITMA GİDERLERİ	70.000	70.000	70.000
03.7 MEN. MAL GAYR. BAK. ON.GİD.	1.480.000	1.342.000	1.504.000
03.8 GAYR. MAL BAK. VE ON. GİD.	837.000	876.000	884.000
03.9 TEDAVİ VE CENAZE GİD.	-	-	-
05 CARİ TRANSFERLER	12.399.000	16.526.000	20.765.000
06 SERMAYE GİDERLERİ	62.770.000	86.810.000	135.655.000
BAP	15.370.000	58.800.000	51.655.000
BAP HARİÇ SERMAYE GİDERLERİ	47.400.000	28.010.000	84.000.000
Öz Gelirler	39.162.000	41.748.000	44.381.000
03 TEŞEBBÜS VE MÜLKİYET GEL.	14.659.000	15.673.000	17.869.000
04 ALINAN BAĞIŞ VE YARDIMLAR	-	-	-
05 DİĞER GELİRLER	24.503.000	26.075.000	26.512.000
HAZİNE YARDIMI	502.820.000	577.255.000	768.795.000



Grafik-7 2016 Yılı Bütçe Grafiği

Tablo-26 2016 Yılı Toplam Kaynak İhtiyacı Tablosu

ANKARA ÜNİVERSİTESİ						
Ekonomik Kodlar (I. Düzey)		Faaliyet Toplamı	Genel Yönetim Giderleri Toplamı	Diğer İdarelere Transfer Edilecek Kaynaklar	Genel Toplam	
Bütçe Kaynak İhtiyacı	1 Personel Giderleri	441.568.249	60.383.751		501.952.000	
	2 SGK Devlet Primi Giderleri	74.212.164	9.360.836		83.573.000	
	3 Mal ve Hizmet Alım Giderleri	71.231.000			71.231.000	
	4 Faiz Giderleri				0	
	5 Cari Transferler	9.132.000		11.633.000	20.765.000	
	6 Sermaye Giderleri	135.655.000			135.655.000	
	7 Sermaye Transferleri				0	
	8 Borç Verme				0	
	9 Yedek Ödenek				0	
	Bütçe Ödenegi	731.798.413	69.744.587	11.633.000	813.176.000	
Bütçe Dışı Kaynak	Döner Sermaye	509.238.341			509.238.341	
	Diğer Yurtiçi Kaynaklar	19.000.000			19.000.000	
	Yurt Dışı Kaynaklar	6.000.000			6.000.000	
	Toplam Bütçe Dışı Kaynak İhtiyacı	534.238.341	0	0	534.238.341	
TOPLAM KAYNAK İHTİYACI		1.266.036.754	69.744.587	11.633.000	1.347.414.341	

EKLER

Tablo-27 Faaliyetlerden Sorumlu Harcama Birimlerine İlişkin Tablo

İdare Adı		ANKARA ÜNİVERSİTESİ	
Performans Hedefi	Faaliyet	AÇIKLAMA	SORUMLU BİRİMLER
1		Eğitim Hizmetlerinin Sürdürülmesi ve İyileştirilmesi	
	1	Eğitim Hizmetlerinin Sürdürülmesi	Tüm Akademik ve İdari Birimler
	2	Akademik Binaların İyileştirilmesi, Dersliklerin Sayısının Artırılması ve İyileştirilmesi (Bakım/Onarım)	Tüm Akademik ve İdari Birimler
	3	Eğitim Laboratuvar ve Kliniklerin Sayısının Artırılması ve iyileştirilmesi	Tüm Akademik ve İdari Birimler
	4	Eğitim Donanımlarının Artırılması ve İyileştirilmesi (Makine-Teçhizat Alımları)	Tüm Akademik ve İdari Birimler
	5	Öğretim Elemanlarının Sayısının Artırılması	Tüm Akademik ve İdari Birimler
	6	Uzaktan Eğitim Hizmetinin Sürdürülmesi	Tüm Akademik ve İdari Birimler
	7	Öğretim Üyesi Yetiştirilmesine İlişkin Eğitim Faaliyetleri	Tüm Akademik ve İdari Birimler
2		Engellilerin Eğitime Erişiminin Artırılması	
	8	Fiziki Alanların Engelliler İçin Düzenlenmesi	Tüm Akademik ve İdari Birimler
	9	Engelliler İçin Özel Eğitim Materyalleri Oluşturulması	Tüm Akademik ve İdari Birimler
3		İnceleme, Uygulama, Bilgi Artırma Faaliyetleri ve Müsabakalara Katılım Desteğinin Artırılması	
	10	Arkeolojik Kazılar	Tüm Akademik Birimler
	11	İnceleme, Uygulama ve Bilgi Artırma Faaliyetleri	Tüm Akademik Birimler
	12	Müسابakalar	Tüm Akademik Birimler
4		Araştırmaların Sürdürülmesi ve Geliştirilmesi	
	13	Araştırma Hizmetlerinin Sürdürülmesi	Tüm Akademik ve İdari Birimler
	14	Araştırma Laboratuvar ve Kliniklerinin Sayısının Artırılması ve Geliştirilmesi	Tüm Akademik ve İdari Birimler
	15	Araştırma Donanımlarının Artırılması ve Geliştirilmesi	Tüm Akademik ve İdari Birimler
	16	Araştırma Personelinin (Akademisyen, Uzman) Sayısının Artırılması	Tüm Akademik ve İdari Birimler
5		Akademik Toplantı ve Çalışmalara Katılım Desteğinin Artırılması	
	17	Akademik Toplantı ve Çalışma Katılım Desteğinin Artırılması	Tüm Akademik Birimler

Tablo-27 Faaliyetlerden Sorumlu Harcama Birimlerine İlişkin Tablo (Devamı)

İdare Adı		ANKARA ÜNİVERSİTESİ	
Performans Hedefi	Faaliyet	AÇIKLAMA	SORUMLU BİRİMLER
6		Bilimsel Yayın Desteğinin Artırılması	
	18	Bilimsel Çalışmaların Basımı ve Telif Ücreti Ödemesi	Tüm Akademik Birimler
	19	Bilimsel Yayın Desteğinin Artırılması	Tüm Akademik Birimler
7		Kültürel, Sosyal ve Ekonomik Yapının Gelişimine Katkı Sağlanması	
	20	Kültürel Yapının Gelişimine Katkı Sağlanması	Tüm Akademik Birimler
	21	Yaşamboyu Öğrenmenin Geliştirilmesi	Tüm Akademik Birimler
	22	Medya Araçları Yoluyla Topluma Hizmet Sunulması	Tüm Akademik Birimler
8		İdari Hizmetlerin Sürdürülmesi ve İyileştirilmesi	
	23	İdari Hizmetlerin Sürdürülmesi	Üst Yönetim, Akademik ve İdari Birimler
	24	İdari Hizmetlerin İyileştirilmesi	Üst Yönetim, Akademik ve İdari Birimler
9		Devam Etmekte Olan Eğitim Yatırımları	
	25	Çeşitli İşlerin Etüt Projelerinin Yapılması	Yapı İşleri ve Teknik Daire Başkanlığı
	26	Açık ve Kapalı Spor Alanları Yapımı, Sosyal Alanların Bakımı	Yapı İşleri ve Teknik Daire Başkanlığı
	27	Gölbaşı Kampüsü Mühendislik Fakültesi İnşaatı	Yapı İşleri ve Teknik Daire Başkanlığı
	28	Gölbaşı Kampüsü Gıda Mühendisliği ve Ek Binaları İkmal İnşaatı	Yapı İşleri ve Teknik Daire Başkanlığı
	29	Didim Uluslar arası Kültür, Dil ve Gençlik Eğitim Merkezi	Yapı İşleri ve Teknik Daire Başkanlığı
	30	Diğer Eğitim Yatırımları	Yapı İşleri ve Teknik Daire Başkanlığı
10		Devam Etmekte Olan Sağlık Yatırımları	
	31	Cebeci ve İbn-i Sina Hastaneleri Sağlık Hizmeti Birimlerinin İyileştirilmesi	Yapı İşleri ve Teknik Daire Başkanlığı İdari ve Mali İşler Daire Başkanlığı
	32	Gastroenteroloji Binası İnşaatı Projesi Makine-Tecchizat Alımları	İdari ve Mali İşler Daire Başkanlığı
	33	Diş Hekimliği Uygulama Hastanesi	Yapı İşleri ve Teknik Daire Başkanlığı
	34	İbn-i Sina Hastanesi Deprem Güçlendirmesi	Yapı İşleri ve Teknik Daire Başkanlığı

Tablo-27 Faaliyetlerden Sorumlu Harcama Birimlerine İlişkin Tablo (Devamı)

İdare Adı		ANKARA ÜNİVERSİTESİ	
Performans Hedefi	Faaliyet	AÇIKLAMA	SORUMLU BİRİMLER
11		Devam Etmekte Olan Topluma Hizmet Yatırımları	
	35	Tarihi Yapıların Restorasyonu	Yapı İşleri ve Teknik Daire Başkanlığı
	36	Tarihi Yapıların Etüt Proje Çalışmaları	Yapı İşleri ve Teknik Daire Başkanlığı
12		Destek Hizmetlerinin Sürdürülmesi ve Geliştirilmesi	
	37	Temizlik Hizmetlerinin Sürdürülmesi ve İyileştirilmesi	İdari ve Mali İşler Daire Başkanlığı
	38	Güvenlik Hizmetlerinin Sürdürülmesi ve İyileştirilmesi	İdari ve Mali İşler Daire Başkanlığı
	39	Üniversite İdari Hizmetleri Donanımının İyileştirilmesi	İdari ve Mali İşler Daire Başkanlığı
13		Hizmetçi Eğitiminin Sürdürülmesi ve İyileştirilmesi	
	40	Hizmetçi Eğitim İhtiyacının Saptanması, Hizmetçi Eğitim Programlarının Düzenlenmesi ve Eğitim Programlarına Katılımın Sağlanması	Üst Yönetim, Akademik ve İdari Birimler
	41	Hizmetçi Eğitim Dokümanlarının Hazırlanması	Üst Yönetim, Akademik ve İdari Birimler
14		Öğrenciye Sunulan Sağlık Hizmetlerinin Sürdürülmesi ve Geliştirilmesi	
	42	Öğrenciye Sunulan Sağlık Hizmetleri	Sağlık Kültür ve Spor Daire Başkanlığı
15		Öğrenciye Sunulan Barınma ve Beslenme Hizmetlerinin Sürdürülmesi ve Geliştirilmesi	
	43	Öğrenciye Sunulan Barınma Hizmetleri	Sağlık Kültür ve Spor Daire Başkanlığı
	44	Öğrenciye Sunulan Beslenme Hizmetleri	Sağlık Kültür ve Spor Daire Başkanlığı
	45	Öğrenciye Sunulan Temizlik Hizmetleri	Sağlık Kültür ve Spor Daire Başkanlığı
16		Öğrenciye Sunulan Sosyal ve Kültürel Hizmetlerin Sürdürülmesi ve Geliştirilmesi (Spor Dahil)	
	46	Öğrenciye Sunulan Sosyal Hizmetler	Sağlık Kültür ve Spor Daire Başkanlığı
	47	Öğrenciye Sunulan Kültürel Hizmetler	Sağlık Kültür ve Spor Daire Başkanlığı
	48	Öğrenci Değişim Programları Desteği	Sağlık Kültür ve Spor Daire Başkanlığı
17		Bilimsel Araştırma Projeleri Desteğinin Artırılması	
	49	Projelere Yönelik Yönetim Desteği Sağlanması	Bilimsel Araştırma Projeleri Koordinatörlüğü
	50	BAP Projeleri	Bilimsel Araştırma Projeleri Koordinatörlüğü
	51	Kalkınma Bakanlığı Projeleri (DKH)	Bilimsel Araştırma Projeleri Koordinatörlüğü
	52	TÜBİTAK Projeleri	Bilimsel Araştırma Projeleri Koordinatörlüğü
	53	SANTEZ Projeleri	Bilimsel Araştırma Projeleri Koordinatörlüğü
	54	Avrupa Birliği Projeleri	Bilimsel Araştırma Projeleri Koordinatörlüğü
	54	Avrupa Üniversiteler Birliği Tam Maliyetlendirme Çalışması	Bilimsel Araştırma Projeleri Koordinatörlüğü

Tablo-27 Faaliyetlerden Sorumlu Harcama Birimlerine İlişkin Tablo (Devamı)

İdare Adı		ANKARA ÜNİVERSİTESİ	
Performans Hedefi	Faaliyet	AÇIKLAMA	SORUMLU BİRİMLER
18		Yönetim Bilgi Sisteminin ve Bilişim Altyapısının Geliştirilmesi	
	55	Ağ Hizmet Kalitesinin Yükseltilmesi	Bilgi İşlem Daire Başkanlığı
	56	Yazılım Geliştirilmesi	Bilgi İşlem Daire Başkanlığı
	57	Bilgisayar ve Diğer Donanım İhtiyaçlarının Karşıllanması	Bilgi İşlem Daire Başkanlığı
19		Mevcut Bilgi Kaynaklarının Artırılmasına Yönelik Desteğin Sürdürülmesi	
	58	Mevcut Abone Olunan Veri Tabanlarının ve Süreli Yayınların Aboneliklerinin Devamının Sağlanması	Kütüphane ve Dokümantasyon Daire Başkanlığı
	59	Eğitim ve Öğretimde İhtiyaç Duyulacak Yeni Yayınların Sağlanması	Kütüphane ve Dokümantasyon Daire Başkanlığı
	60	Kütüphanelerin Onarımı ve İyileştirilmesi	Kütüphane ve Dokümantasyon Daire Başkanlığı
20		Öğrenci İşleri Hizmetlerinin Sürdürülmesi ve İyileştirilmesi	
	61	Öğrenci İşleri Hizmetlerinin Sürdürülmesi	Öğrenci İşleri Daire Başkanlığı
	62	Üniversitenin Etkin Bir Şekilde Tanıtımının Sağlanması	Öğrenci İşleri Daire Başkanlığı
	63	Üniversiteye Yeni Başlayan Öğrencilere Oryantasyon Hizmeti Sunulması	Öğrenci İşleri Daire Başkanlığı
21		Üniversite Aleyhine ve Tarafından Açılan Davaların ve Soruşturmaların Yürütülmesinin Sürdürülmesi ve İyileştirilmesi	
	64	Davaların ve Soruşturmaların Yürütülmesinin Sürdürülmesi	Hukuk Müşavirliği
22		Topluma Sunulan Sağlık Hizmetlerinin Sürdürülmesi, Kalitesinin ve Etkinliğinin Artırılması	
	65	Hastane Yönetimi	İbn-i Sina Uygulama ve Araştırma Hastanesi Cebeci Uygulama ve Araştırma Hastanesi Diş Hekimliği Uygulama Hastanesi
	66	Sağlık Hizmetlerinin Sürdürülmesi	İbn-i Sina Uygulama ve Araştırma Hastanesi Cebeci Uygulama ve Araştırma Hastanesi Diş Hekimliği Uygulama Hastanesi
	67	Sağlık Hizmetlerinde Kalitenin ve Etkinliğin Artırılması	İbn-i Sina Uygulama ve Araştırma Hastanesi Cebeci Uygulama ve Araştırma Hastanesi Diş Hekimliği Uygulama Hastanesi
23		Topluma Sunulan Diğer Hizmetlerin Sürdürülmesi, Kalitesinin ve Etkinliğinin Artırılması	
	68	Topluma Yaşamboyu Öğrenim Desteği	Tüm Akademik ve İdari Birimler
	69	Topluma Sunulan Sosyal ve Kültürel Destekler	Tüm Akademik ve İdari Birimler