

**TÜRKİYE CUMHURİYETİ
ANKARA ÜNİVERSİTESİ**



2015

**KURUMSAL MALİ DURUM VE
BEKLENTİLER RAPORU**

**ANKARA
TEMMUZ-2015**

TÜRKİYE CUMHURİYETİ
ANKARA ÜNİVERSİTESİ
Strateji Geliştirme Daire Başkanlığı

İÇİNDEKİLER

| | |
|---|----|
| SUNUŞ | 3 |
| 1.GİRİŞ | 4 |
| 2.OCAK-HAZİRAN 2015 DÖNEMİ BÜTÇE UYGULAMA SONUÇLARI..... | 4 |
| 2.1.Bütçe Giderleri..... | 5 |
| 2.2.Bütçe Gelirleri..... | 12 |
| 2.3.Finansman..... | 16 |
| 3.OCAK-HAZİRAN 2015 DÖNEMİNDE YÜRÜTÜLEN FAALİYETLER | 18 |
| 3.1.2015 Yılı'nın İlk Altı Aylık Döneminde Öğrencilere Yönelik Faaliyetler..... | 18 |
| 3.2.İdari Kapasiteyi Arttırmaya Yönelik Faaliyetler..... | 21 |
| 3.3.Bilimsel ve Teknolojik Araştırmalara İlişkin Faaliyetler..... | 22 |
| 3.4.Yatırımlarla İlgili Yürütülen Diğer Faaliyetler..... | 25 |
| 4.TEMMUZ-ARALIK 2015 DÖNEMİNE İLİŞKİN BEKLENTİLER VE HEDEFLER..... | 27 |
| 5.TEMMUZ-ARALIK 2015 DÖNEMİNDE YÜRÜTÜLECEK FAALİYETLER..... | 28 |
| EKLER | |
| 1.Gider tablosu..... | 29 |
| 2.Gelir tablosu..... | 30 |

ÜST YÖNETİCİ SUNUŞU

Tüm hükümleri ile 01.01.2006 tarihinde yürürlüğe giren 5018 Sayılı Kamu Mali Yönetimi ve Kontrol Kanunu; Mali yönetim ve kontrol sistemimizi uluslararası standartlar ve Avrupa Birliği uygulamalarıyla uyumlu olarak yeniden yapılandırmayı amaçlayan, kalkınma planları ve programlarda yer alan politika ve hedefler doğrultusunda kamu kaynaklarının etkili, ekonomik ve verimli bir şekilde elde edilmesi ve kullanılmasını, hesap verilebilirliği ve mali saydamlığı sağlamak üzere, kamu mali yönetiminin yapısını ve işleyişini, bütçelerinin hazırlanmasını, uygulanmasını, raporlanmasını ve mali kontrolü düzenleyerek, kanunun getirdiği yeni anlayış ile kamu idarelerine, stratejik plan, performans programı, performans esaslı ve çok yıllık bütçeleme ve faaliyet raporları hazırlama görevini vermiştir.

Bu bağlamda; 5018 sayılı Kamu Mali Yönetimi ve Kontrol Kanunu'nun 30'uncu maddesi ile kurumların ilk altı aylık bütçe uygulama sonuçları, ikinci altı aya ilişkin beklentiler ve hedefler ile faaliyetlerini Temmuz ayı içinde kamuoyuna açıklayacakları hükme bağlanmıştır.

Üniversitemize 2015 yılında 577.255.000.-TL'si hazine yardımı ve 41.748.000.-TL'si öz gelir karşılığı olarak toplam 619.003.000.-TL ödenek verilmiştir. Tahsis edilen bu ödeneklerin etkili, ekonomik ve verimli kullanılması temel ilke olarak benimsenmiştir. Bu yaklaşımla, ilk altı ayda toplam 287.374.826.-TL gelir, 346.080.900-TL gider gerçekleşmesi olmuştur.

Yapılan bu harcamalarla yürütülen faaliyetlere ilişkin bilgileri, Üniversitemiz 2015 mali yılının ilk altı ayındaki bütçe gerçekleştirmelerini, faaliyetleri ve hedefleri ile ikinci altı aydaki tahmin ve beklentilerini içeren Kurumsal Mali Durum ve Beklentiler Raporu hazırlanarak kamuoyunun bilgisine sunulmuştur.

Saygılarımla.

Prof. Dr. Erkan İBİŞ
Rektör

1.GİRİŞ

Ankara Üniversitesi kurulduğu 21 Ekim 1946 tarihinden bu yana geçen sürede Cumhuriyet tarihi ve misyonunu milletiyle özdeşleştirmiştir. Bugün 17 fakülte, 1 yüksekokul, 1 devlet konservatuvarı, 9 meslek yüksekokulu, 13 enstitü, 1 bölüm, 39 araştırma ve uygulama merkezi, 3 araştırma uygulama hastanesi ile 2 merkez bulunmaktadır.

Üniversitemizde 3.617 akademik personel ve 61 yabancı uyruklu akademik personel ile 2014-2015 eğitim-öğretim döneminde 6.099 öğrenciye ön lisans, 41.922 öğrenciye lisans, 11.846 öğrenciye yüksek lisans ve 5.912 öğrenciye doktora düzeyinde eğitim hizmeti sunulmuştur. 5.178 idari personel, 347 sözleşmeli idari personel, 194 kişi daimi işçi, 2 kişi geçici işçi olmak üzere toplam 9.399 personel ile faaliyet gösteren Üniversitemizin 2015 dönemi itibarıyla bütçe gerçekleştirmeleri ile ilgili ayrıntılı bilgilerin yer aldığı rapor kamuoyunun bilgi ve değerlendirmelerine sunulmuştur.

2015 yılı ilk altı aylık sürede 546 adet (132 yeni açılan-48 kapatılan) Üniversitemiz kaynaklarından, 247 adet (52 yeni açılan-24 kapatılan) TÜBİTAK kaynaklarından, 60 adet (3 yeni açılan) Avrupa Birliği tarafından, 6 adet Kalkınma Bakanlığı (DPT) tarafından, 10 adet(3 yeni açılan-1 kapatılan) Sanayi Bakanlığı tarafından, desteklenmek üzere toplam 869 adet bilimsel araştırma projesi desteklenmiştir.

2. OCAK-HAZİRAN 2015 DÖNEMİ BÜTÇE UYGULAMA SONUÇLARI

29 Aralık 2011 tarih ve 28157 mükerrer sayılı Resmi Gazetede yayımlanan 6260 sayılı Merkezi Yönetim Bütçe Kanunu ile 2015 yılı için Üniversitemize 619.003.000.-TL ödenek tahsis edilmiş olup 2015 yılı ödeneğinin ekonomik dağılım tablosu (Tablo-1) aşağıda gösterilmiştir.

Tablo 1-Ankara Üniversitesi 2015 Yılı Ödeneği Ekonomik Kodlara Göre Dağılımı (TL)

| | | |
|---------------|--|-----------------------|
| 01 | Personel Giderleri | 383.887.000,00 |
| 02 | Sosyal Güvenlik Kurumlarına Devlet Primi Giderleri | 70.567.000,00 |
| 03 | Mal ve Hizmet Alım Giderleri | 61.213.000,00 |
| 05 | Cari Transferler | 16.526.000,00 |
| 06 | Sermaye Giderleri | 86.810.000,00 |
| TOPLAM | | 619.003.000,00 |

2.1. BÜTÇE GİDERLERİ

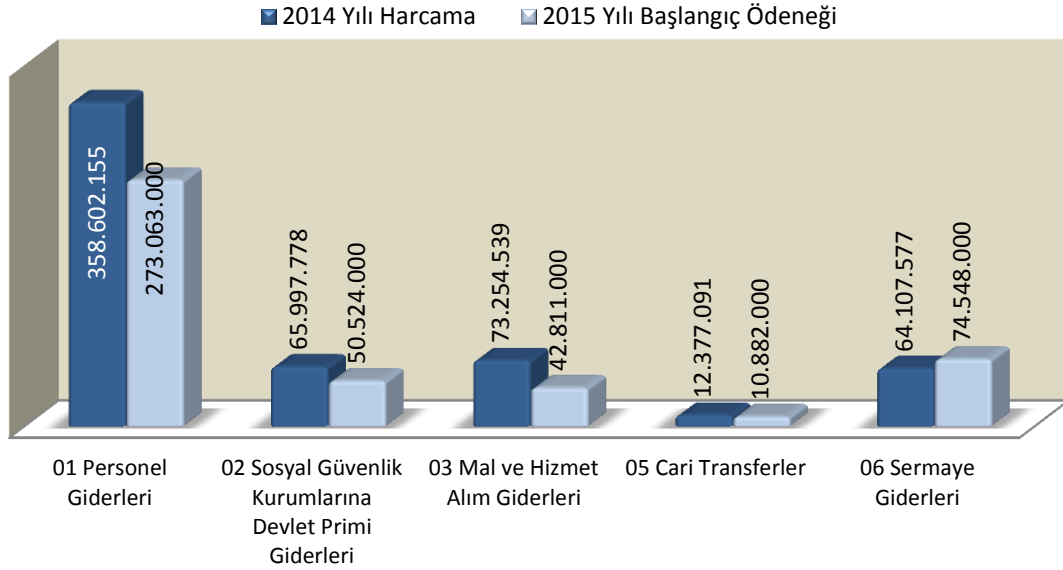
Üniversitemiz 2015 yılı ilk altı aylık dönem sonu bütçe giderleri toplamı 346.080.900.-TL, bir önceki yılın ilk altı aylık dönem sonu bütçe giderleri toplamı ise 284.128.425.-TL olarak gerçekleşmiştir.

2015 yılı birinci altı aylık dönem bütçe gider gerçekleştirmelerinde, 2014 yılı aynı dönemine göre personel giderlerinde %16,3 sosyal güvenlik kurumu giderlerinde %4,1 mal ve hizmet alımlarında %25,3 sermaye giderlerinde %100,3 ve cari transferlerde %7,9 oranında artış meydana gelmiştir.

2.1.1.Gider Türleri İtibariyle 2014 Yılı Gider Gerçekleşmeleri ve 2015 Yılı Bütçe Ödeneklerinin Karşılaştırılması:

Üniversitemizin, 2014 yılı bütçe gerçekleştirmeleri ve 2015 yılı başlangıç bütçe ödeneklerinin, Ayrıntılı Bütçe sistemine uygun olarak gider türleri itibariyle dağılım ve değişimleri Grafik-1’de sunulmuştur.

Grafik-1 Bütçe Giderlerinin 2014 Yılı Gerçekleşme Toplamı ile 2015 Yılı Başlangıç Ödenekleri Gelişimi

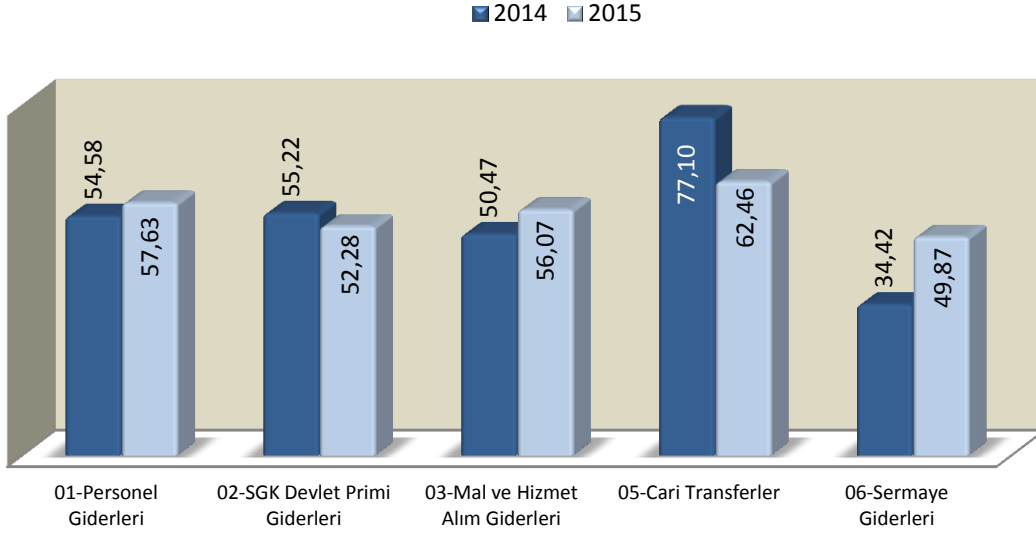


2014 yıl sonu itibariyle gider gerçekleştirmeleri toplam 574.339.140.-TL olmuştur. 2015 yılında 6260 sayılı Merkezi Yönetim Bütçe Kanunu ile Üniversitemize 619.003.000.-TL ödenek tahsis edilmiştir. 2014 yılı başlangıç ödenegine göre Üniversitemiz 2015 yılı bütçe ödeneginde %14,2 oranında artış gerçekleşmiştir.

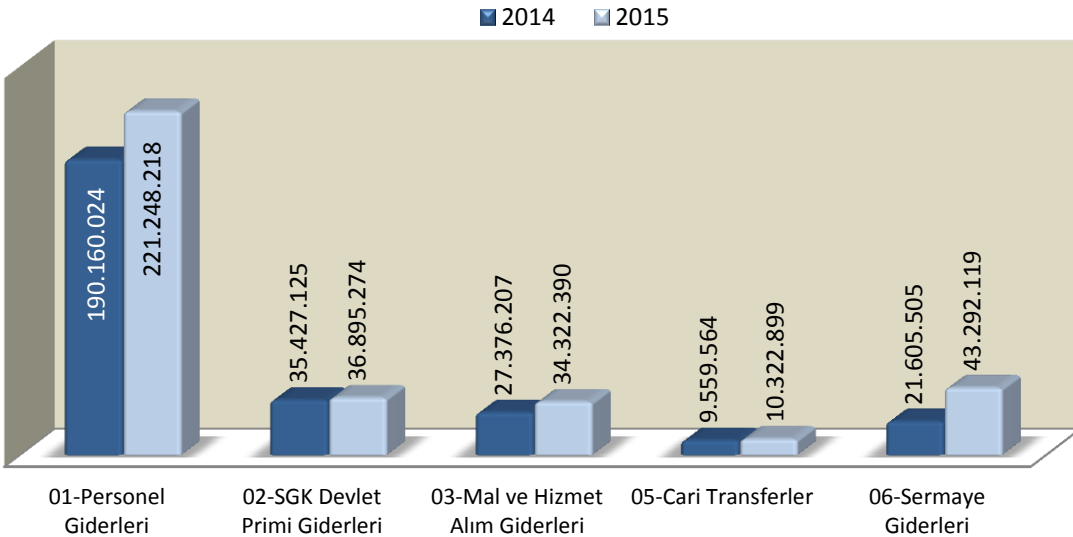
2.1.2. Ekonomik Sınıflandırmaya Göre Harcamaların Ocak-Haziran Dönemi Gerçekleşme Tutarları:

Üniversitemiz bütçe giderlerinin 2014 yılında Ocak-Haziran dönemi için gerçekleşme tutarı toplam 284.128.425.-TL, 2015 yılında ise 346.080.900.-TL olmuştur (Grafik-2). Gerçekleşme oranları ise 2014 yılı için %52,42, 2015 yılı için %55,91 olmuştur (Grafik-3). 2015 yılında, 2014 yılı ile karşılaştırma yapıldığında en fazla artış %49,87 ile sermaye giderlerinde gerçekleşmiştir.

Grafik-2 Bütçe Giderlerinin 2014 ve 2015 Yılı İlk Altı Aylık Gerçekleşme Oranlarının (%) Karşılaştırılması

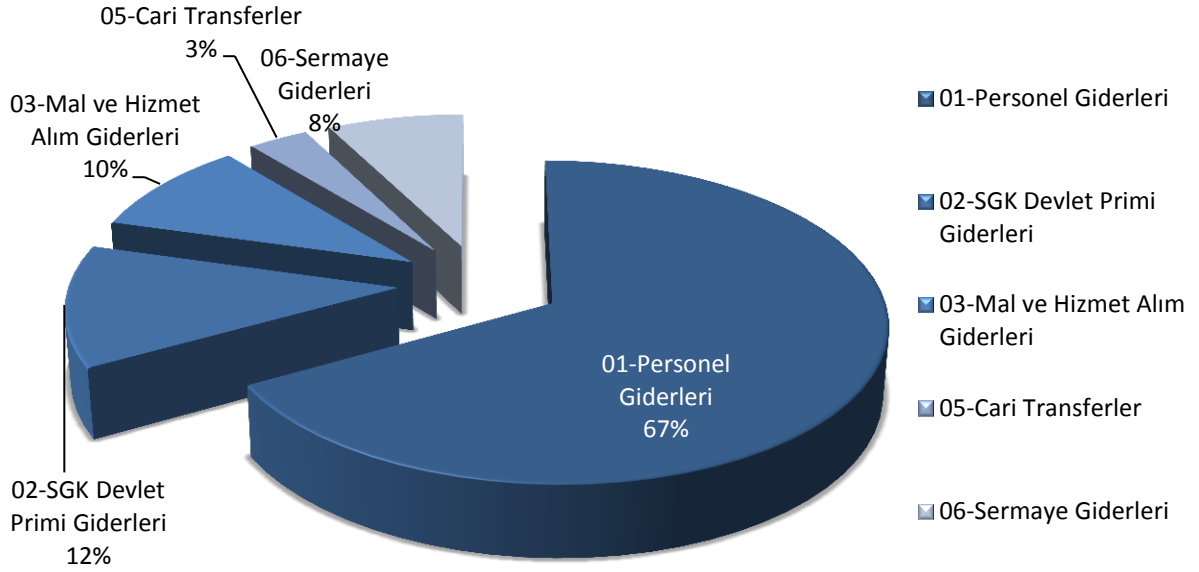


Grafik-3 Bütçe Giderlerinin 2014 ve 2015 Yılı İlk Altı Aylık Gerçekleşme Tutarlarının (TL) Karşılaştırılması

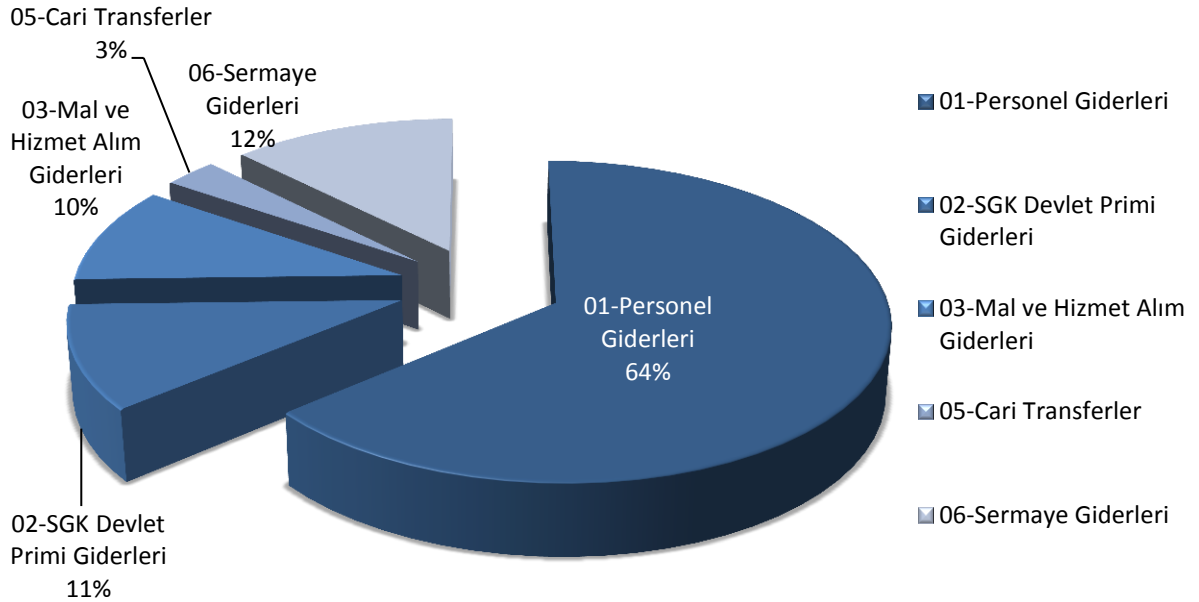


2.1.3. Bütçe Giderlerinin Ekonomik Sınıflandırmaya Göre Haziran Ayı Sonu Harcamalarının 2014 ve 2015 Yıllarına Göre Ekonomik Dağılımı (Grafik 4-5):

Grafik-4 2014 Yılı Haziran Ayı Sonu Harcamalarının Oransal (%) Dağılımı



Grafik-5 2015 Yılı Haziran Ayı Sonu Harcamalarının Oransal (%) Dağılımı



2.1.4.Üniversitemiz Harcama Birimlerine Ait 2014-2015 Yılları Harcamaları

Tablo 2-Ankara Üniversitesi 2015 Yılı Ödeneği Ekonomik Kodlara Göre Dağılımı (TL)

| BİRİM KODU | BİRİM ADI | 2014 | | | 2015 | | |
|---------------|---|--------------------|---------------------|-------------------|--------------------|---------------------|-------------------|
| | | Bütçe Ödeneği (TL) | Gerçekleşen Harcama | Harcama Oranı (%) | Bütçe Ödeneği (TL) | Gerçekleşen Harcama | Harcama Oranı (%) |
| | | | (30.06.2014) | | | (30.06.2015) | |
| 901 | Özel Kalem (Rektörlük) | 25.808.500,00 | 21.402.043,48 | 82,93 | 36.887.600,00 | 35.275.252,37 | 95,63 |
| 902 | Özel Kalem (Genel Sekreterlik) | 5.854.700,00 | 1.629.075,14 | 27,83 | 3.487.900,00 | 4.690.898,08 | 134,49 |
| 904 | İdari ve Mali İşler Daire Başkanlığı | 25.165.500,00 | 12.569.724,77 | 49,95 | 24.994.300,00 | 8.466.544,60 | 33,87 |
| 905 | Personel Daire Başkanlığı | 16.123.000,00 | 9.769.930,90 | 60,60 | 13.331.000,00 | 8.748.722,55 | 65,63 |
| 906 | Kütüphane ve Dokümantasyon Daire Başkanlığı | 2.689.000,00 | 1.128.847,23 | 41,98 | 3.967.000,00 | 1.217.019,82 | 30,68 |
| 907 | Sağlık, Kültür ve Spor Daire Başkanlığı | 22.343.000,00 | 13.366.196,26 | 59,82 | 29.396.500,00 | 15.010.824,70 | 51,06 |
| 908 | Bilgi İşlem Daire Başkanlığı | 2.193.200,00 | 713.672,13 | 32,54 | 3.601.500,00 | 1.080.362,59 | 30,00 |
| 909 | Yapı İşleri ve Teknik Daire Başkanlığı | 46.891.000,00 | 8.002.814,92 | 17,07 | 57.547.000,00 | 17.946.688,24 | 31,19 |
| 910 | Öğrenci İşleri Daire Başkanlığı | 1.667.000,00 | 1.117.593,48 | 67,04 | 2.001.500,00 | 1.182.876,57 | 59,10 |
| 911 | Strateji Geliştirme Daire Başkanlığı | 2.216.000,00 | 978.805,10 | 44,17 | 2.006.000,00 | 1.034.496,49 | 51,57 |
| 912 | Hukuk Müşavirliği | 705.500,00 | 449.646,26 | 63,73 | 804.800,00 | 490.259,48 | 60,92 |
| 951 | İç Denetim Birim Başkanlığı | 246.364,90 | 77.104,22 | 31,30 | 344.000,00 | 166.338,28 | 48,35 |
| 200 | Sağlık Bilimleri Enstitüsü | 6.544.325,00 | 3.366.256,03 | 51,44 | 8.445.000,00 | 4.682.693,81 | 55,45 |
| 207 | Hepatoloji Enstitüsü | 440.200,00 | 211.509,38 | 48,05 | 444.000,00 | 236.613,14 | 53,29 |
| 216 | Kök Hücre Enstitüsü | 462.250,00 | 568.551,02 | 123,00 | 912.200,00 | 569.435,50 | 62,42 |
| 217 | Adli Bilimler Enstitüsü | 705.494,00 | 334.500,99 | 47,41 | 688.800,00 | 364.235,70 | 52,88 |
| 230 | Tıp Fakültesi | 61.641.150,00 | 32.830.204,26 | 53,26 | 66.395.700,00 | 40.112.817,30 | 60,41 |
| 234 | Dış Hekimliği Fakültesi | 12.295.150,00 | 6.888.227,35 | 56,02 | 13.741.400,00 | 7.829.287,26 | 56,98 |
| 237 | Eczacılık Fakültesi | 11.669.500,00 | 5.966.849,09 | 51,13 | 12.488.200,00 | 7.071.058,13 | 56,62 |
| 239 | Veteriner Fakültesi | 19.687.500,00 | 10.433.499,61 | 53,00 | 21.282.200,00 | 11.539.220,04 | 54,22 |
| 241 | Sağlık Bilimleri Fakültesi | 5.651.050,00 | 3.172.573,27 | 56,14 | 6.412.000,00 | 3.658.418,59 | 57,06 |
| 300 | Sağlık Hizmetleri Meslek Yüksekokulu | 1.593.500,00 | 852.682,96 | 53,51 | 1.812.800,00 | 1.016.898,24 | 56,10 |
| 306 | Haymana Meslek Yüksekokulu | 649.710,00 | 375.661,11 | 57,82 | 833.500,00 | 406.163,22 | 48,73 |
| 307 | GAMA Meslek Yüksekokulu | 260.660,00 | 300.236,43 | 115,18 | 589.100,00 | 364.369,65 | 61,85 |
| 330 | Cebeci Uygulama ve Araştırma Hastanesi | 28.474.100,00 | 15.473.175,06 | 54,34 | 31.224.200,00 | 15.689.401,22 | 50,25 |
| 331 | İbn-i Sina Uygulama ve Araştırma Hastanesi | 32.043.900,00 | 21.158.351,61 | 66,03 | 45.854.800,00 | 27.552.255,27 | 60,09 |
| 335 | Dış Hekimliği Uygulama Hastanesi | 1.080.000,00 | 703.826,24 | 65,17 | 1.458.000,00 | 689.453,51 | 47,29 |
| 338 | Veteriner Uygulama Merkezi | 170.500,00 | 1.700,00 | 1,00 | 173.300,00 | 69.974,58 | 40,38 |
| 400 | Fen Bilimleri Enstitüsü | 9.340.827,00 | 4.303.808,03 | 46,08 | 10.566.600,00 | 4.871.986,16 | 46,11 |
| 405 | Nükleer Bilimler Enstitüsü | 883.628,00 | 511.915,39 | 57,93 | 1.094.900,00 | 584.465,99 | 53,38 |
| 415 | Biyoteknoloji Enstitüsü | 987.646,00 | 571.398,99 | 57,85 | 1.110.000,00 | 572.014,60 | 51,53 |
| 424 | Su Yönetimi Enstitüsü | 284.330,00 | 156.686,34 | 55,11 | 321.800,00 | 169.582,20 | 52,70 |
| 425 | Hızlandırıcı Teknolojileri Enstitüsü | 702.500,00 | 461.165,52 | 65,65 | 2.302.100,00 | 503.836,49 | 21,89 |
| 427 | Gıda Güvenliği Enstitüsü | 76.840,00 | 67.552,79 | 87,91 | 144.400,00 | 84.051,17 | 58,21 |
| 430 | Fen Fakültesi | 21.374.850,00 | 10.748.294,50 | 50,28 | 21.890.300,00 | 12.349.753,42 | 56,42 |
| 443 | Mühendislik Fakültesi | 14.546.300,00 | 8.226.903,11 | 56,56 | 16.589.000,00 | 9.424.523,96 | 56,81 |
| 447 | Ziraat Fakültesi | 34.999.600,00 | 17.844.469,85 | 50,98 | 37.455.400,00 | 19.089.416,96 | 50,97 |
| SAFYA TOPLAMI | | 418.468.274,90 | 216.735.452,82 | 51,79 | 482.598.800,00 | 264.812.209,88 | 54,87 |

Tablo 2-Ankara Üniversitesi 2015 Yılı Ödeneği Ekonomik Kodlara Göre Dağılımı (TL) (Devamı)

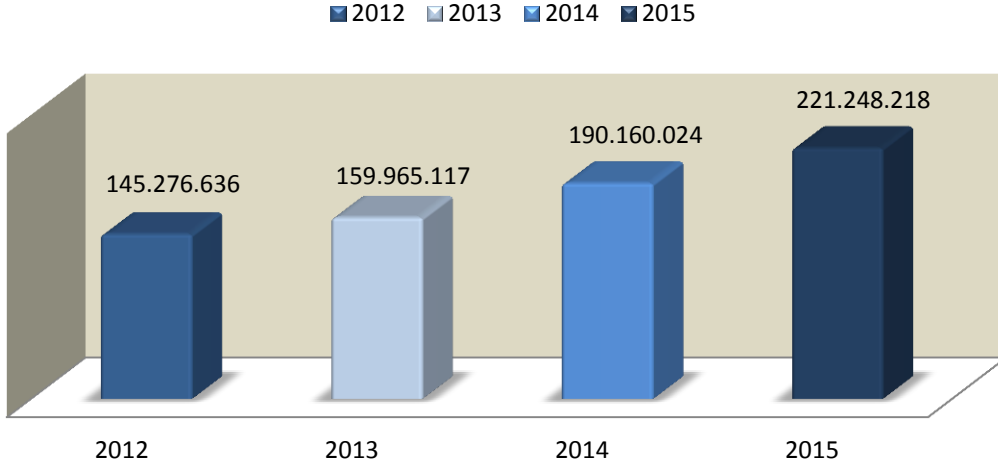
| BİRİM KODU | BİRİM ADI | 2014 | | | 2015 | | |
|---------------------|---------------------------------|-----------------------|-----------------------|-------------------|-----------------------|-----------------------|-------------------|
| | | Bütçe Ödeneği (TL) | Gerçekleşen Harcama | Harcama Oranı (%) | Bütçe Ödeneği (TL) | Gerçekleşen Harcama | Harcama Oranı (%) |
| | | | (30.06.2014) | | | (30.06.2015) | |
| 503 | Kalecik Meslek Yüksekokulu | 1.387.800,00 | 675.549,76 | 48,68 | 1.374.300,00 | 643.140,11 | 46,80 |
| 504 | Elmadağ Meslek Yüksekokulu | 1.503.650,00 | 737.101,09 | 49,02 | 1.590.150,00 | 835.706,63 | 52,56 |
| 506 | Nallıhan Meslek Yüksekokulu | 226.640,00 | 242.352,46 | 106,93 | 553.600,00 | 310.737,84 | 56,13 |
| 534 | Ziraat Uygulama Merkezi | 115.000,00 | 44.634,61 | 38,81 | 122.500,00 | 26.976,99 | 22,02 |
| 601 | Türk İnkılap Tarihi Enstitüsü | 1.933.650,00 | 1.042.707,95 | 53,92 | 1.993.400,00 | 1.134.378,75 | 56,91 |
| 604 | Sosyal Bilimler Enstitüsü | 18.968.860,00 | 10.479.294,62 | 55,24 | 21.084.400,00 | 15.256.653,44 | 72,36 |
| 605 | Eğitim Bilimleri Enstitüsü | 4.464.850,00 | 2.403.903,08 | 53,84 | 4.964.400,00 | 2.932.104,83 | 59,06 |
| 630 | Eğitim Bilimleri Fakültesi | 9.835.250,00 | 5.704.789,75 | 58,00 | 11.693.400,00 | 6.124.782,06 | 52,38 |
| 639 | Hukuk Fakültesi | 10.093.100,00 | 5.353.618,56 | 53,04 | 11.000.100,00 | 6.182.190,01 | 56,20 |
| 640 | Siyasal Bilimler Fakültesi | 14.315.350,00 | 7.631.511,68 | 53,31 | 15.339.500,00 | 8.385.662,22 | 54,67 |
| 649 | Dil ve Tarih-Coğrafya Fakültesi | 26.524.650,00 | 14.131.829,03 | 53,28 | 28.745.900,00 | 16.915.320,66 | 58,84 |
| 652 | İletişim Fakültesi | 5.515.350,00 | 3.279.729,44 | 59,47 | 6.424.700,00 | 3.687.835,84 | 57,40 |
| 654 | İlahiyat Fakültesi | 10.570.100,00 | 5.852.940,33 | 55,37 | 11.585.600,00 | 7.100.873,55 | 61,29 |
| 672 | Spor Bilimleri Fakültesi | 1.996.800,00 | 1.025.810,65 | 51,37 | 2.155.000,00 | 1.275.687,53 | 59,20 |
| 677 | Devlet Konservatuvarı | 2.021.800,00 | 1.021.895,04 | 50,54 | 2.277.200,00 | 1.179.321,21 | 51,79 |
| 678 | Ev Ekonomisi Yüksekokulu | 651.200,00 | 278.141,49 | 42,71 | 548.300,00 | 266.493,25 | 48,60 |
| 683 | Yabancı Diller Yüksekokulu | 9.879.150,00 | 5.046.187,26 | 51,08 | 10.556.800,00 | 6.305.305,10 | 59,73 |
| 701 | Başkent Meslek Yüksekokulu | 958.925,00 | 460.433,16 | 48,02 | 997.400,00 | 524.926,01 | 52,63 |
| 702 | Beypazarı Meslek Yüksekokulu | 1.388.600,00 | 862.651,60 | 62,12 | 1.781.250,00 | 1.086.364,23 | 60,99 |
| 726 | Adalet Meslek Yüksekokulu | 818.365,00 | 425.824,80 | 52,03 | 825.100,00 | 438.751,07 | 53,18 |
| 731 | Uzaktan Eğitim Merkezi | 508.000,00 | 596.087,64 | 117,34 | 621.800,00 | 595.002,29 | 95,69 |
| 759 | Diğer Merkezler | 147.000,00 | 85.488,14 | 58,16 | 156.900,00 | 59.871,90 | 38,16 |
| 789 | Diğer Bölümler | 26.000,00 | 10.489,58 | 40,34 | 22.500,00 | 604,43 | 2,69 |
| GENEL TOPLAM | | 542.318.364,90 | 284.128.424,54 | 52,39 | 619.013.000,00 | 346.080.899,83 | 55,91 |

2.1.5.Gider Türleri:

a) Personel Giderleri: 2014 yılı ilk altı aylık döneminde personel giderlerine 190.160.024.-TL harcanmıştır. 2015 yılında %16,3 oranında artarak 221.248.218.-TL olarak gerçekleşmiştir (Grafik-6).

2014 yılının ilk altı aylık döneminde personel giderlerine ayrılan toplam ödeneğin %54,6'sı, 2015 yılında ise %57,6'sı kullanılmıştır.

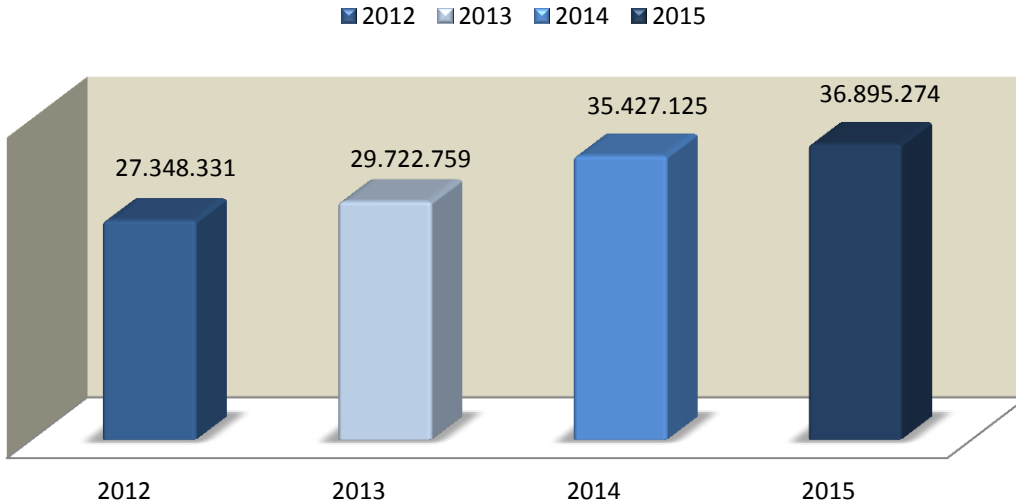
Grafik-6 Personel Giderleri (TL)



b) Sosyal Güvenlik Kurumlarına Devlet Primi Giderleri: 2014 yılı ilk altı aylık döneminde 35.427.125.-TL harcanmış, 2015 yılında %4,1 oranında artarak 36.895.274.-TL olarak gerçekleşmiştir (Grafik-7).

2014 yılının ilk altı aylık döneminde sosyal güvenlik kurumlarına devlet primi giderlerine ayrılan toplam ödeneğin %55,2'si, 2015 yılında ise %52,2'si kullanılmıştır.

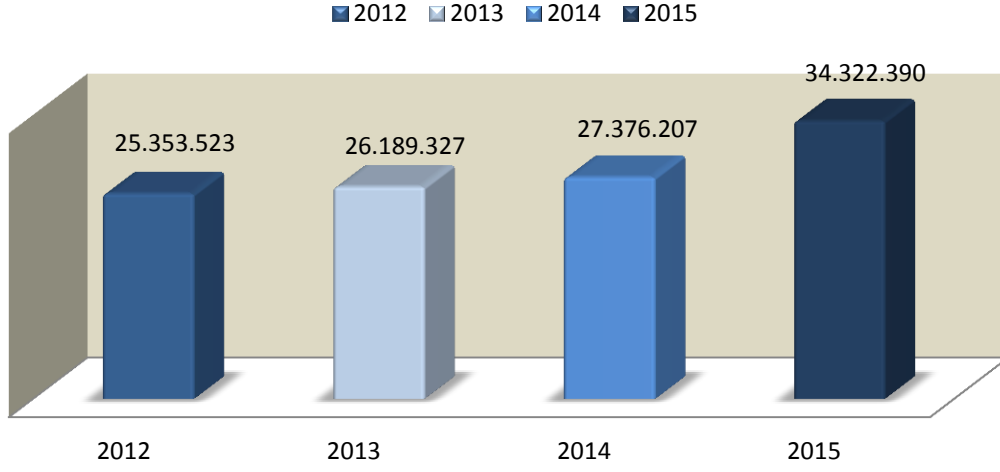
Grafik-7 Sosyal Güvenlik Kurumlarına Devlet Primi Giderleri (TL)



c) Mal ve Hizmet Alımları Giderleri:2014 yılı ilk altı aylık döneminde 27.376.207.-TL harcanmış olup; 2015 yılında %25,4 oranında artarak 34.322.390.-TL olarak gerçekleşmiştir (Grafik-8).

2014 yılının ilk altı aylık döneminde mal ve hizmet alımı için ayrılan toplam ödeneğin %50,5'i, 2015 yılında ise %56'sı kullanılmıştır.

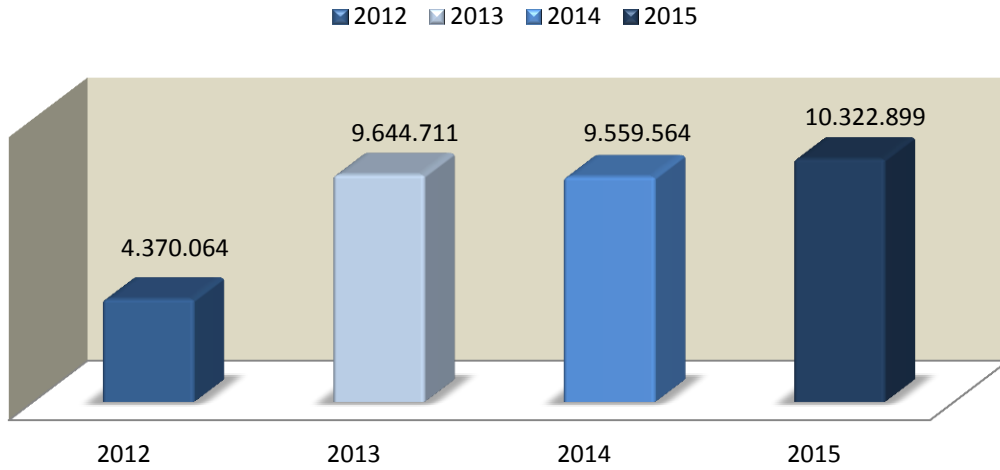
Grafik-8 Mal ve Hizmet Alım Giderleri (TL)



d) Cari Transferler:2014 yılı ilk altı aylık döneminde 9.559.564.-TL harcanmıştır.2015 yılında ise bu rakam %7,9 oranında artarak 10.322.899.-TL olarak gerçekleşmiştir (Grafik-9).

2014 yılının ilk altı aylık döneminde cari transferler için ayrılan toplam ödeneğin %77'si, 2015 yılında ise %62,5'i kullanılmıştır.

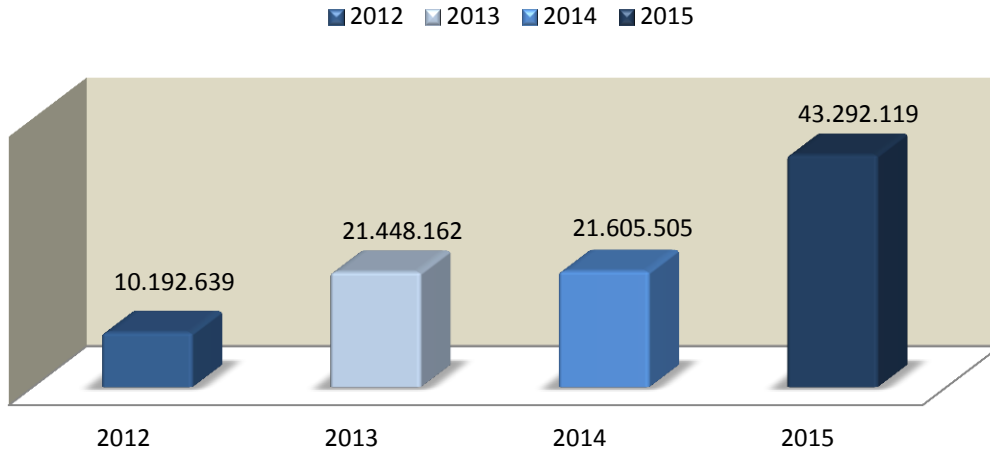
Grafik-9 Cari Transferler (TL)



e) Sermaye Giderleri:2014 yılı ilk altı aylık döneminde. 21.605.505.-TL harcanmıştır. 2015 yılında ise bu rakam, %100,3 oranında artarak 43.292.119.-TL olarak gerçekleşmiştir (Grafik 10).

2014 yılının ilk altı aylık döneminde sermaye giderleri için ayrılan toplam ödeneğin %34,4'ü, 2015 yılında ise %48,8'i kullanılmıştır.

Grafik-10 Sermaye Giderleri (TL)



2.2.BÜTÇE GELİRLERİ

Üniversitemiz 2015 yılı bütçe gelirlerinin 577.255.000.-TL'si hazine yardımı ve 41.748.000.-TL'si öz gelirlerden oluşmak üzere 619.003.000.-TL olarak gerçekleşmesi planlanmıştır.

2014 yılının ilk altı aylık döneminde 234.047.077.-TL bütçe gelirleri elde edilmiştir. 2015 yılı aynı döneminde bütçe geliri %22,7 oranında bir artışla 287.374.826.-TL olarak gerçekleşmiştir.

Bütçe gelirlerinin 2014 yılı gerçekleşme oranı %43,1 2015 yılı aynı döneminde ise %46,4 olmuştur.

2.2.1.Öz Gelirler

a)Teşebbüs ve Mülkiyet Gelirleri:

2015 yılı ilk altı aylık döneminde 13.528.919.-TL teşebbüs ve mülkiyet geliri elde edilmiş ve gerçekleşme oranı %98,9 olmuştur. Bu miktarın 11.573.236.-TL'lik kısmı mal ve hizmet satış gelirlerinden, 1.955.683.-TL'lik kısmı da kira gelirlerinden elde edilmiştir.

Aynı dönemin 2014 yılında teşebbüs ve mülkiyet gelirleri 12.403.557.-TL olup 2014 yılı ilk altı aylık dönemi için %84,6 oranında gerçekleşmiştir.

2015 yılı ilk altı aylık dönemde teşebbüs ve mülkiyetlerinde 2014 yılına oranla %16 oranında artış meydana gelmiştir. Teşebbüs ve Mülkiyet Gelirleri ile ilgili ayrıntılar Tablo 3'te gösterilmiştir.

b)Diğer Gelirler:

2015 yılının ilk altı aylık döneminde 18.617.804.-TL gelir elde edilmiş ve gerçekleşme oranı %71,4 olmuştur. Bu gelirlerin 3.587.-TL'lik kısmını kişilerden alınan faiz gelirleri, 16.734.614.-TL'lik kısmını kişi ve kurumlardan alınan paylar, 50.880.-TL'lik kısmını para cezaları ve 1.828.723.-TL'lik kısmını ise diğer çeşitli gelirler oluşturmaktadır.

2014 yılının aynı döneminde diğer gelirler, 16.780.959.-TL olup; 2014 yılı ilk altı aylık dönemi için %68,4 oranında gerçekleşmiştir.

2015 yılı ilk altı aylık dönemde 2014 yılına kıyasla %10,9 oranında artış meydana gelmiştir.

2.2.2. Alınan Bağış ve Yardımlar ile Özel Gelirler

2015 yılının ilk altı aylık döneminde 255.228.103.-TL gelir elde edilmiş ve gerçekleşme oranı %44,2 olmuştur. Bu gelirin 252.964.000.-TL'lik kısmı cari giderler için yapılan hazine yardımı tahakkuk ödemesi, 2.264.103.-TL'lik kısmı ise Yurtdışında eğitim görmek üzere gönderilecek olan akademik personel için kullanılmak üzere YÖK tarafından aktarılan şartlı bağış ve yardımlardan oluşmaktadır.

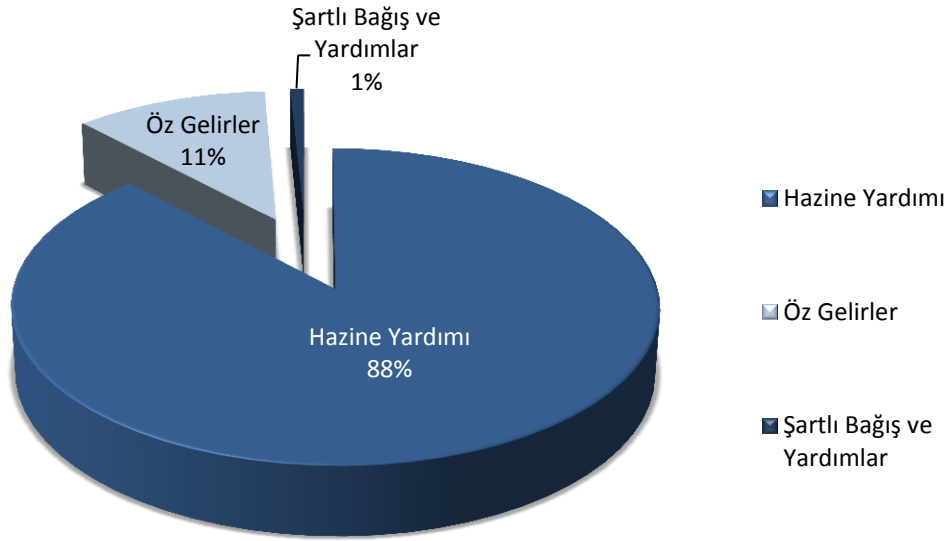
2014 yılı aynı döneminde alınan bağış ve yardımlar ile özel gelirler toplamı 204.862.560.-TL'dir. Altı aylık dönem için %40,7 oranında gerçekleşmiştir.

2015 yılı ilk altı aylık dönemde 2014 yılına kıyasla %24,5 oranında artış meydana gelmiştir.

3- Ankara Üniversitesi 2015 Yılı Ocak-Haziran Dönemi Bütçe Gelirleri Dağılımı

2015 yılı Ocak-Haziran dönemi sonunda toplam 287.374.826.-TL gelir elde edilmiştir. Bunun 252.964.000.-TL'sini hazine yardımı, 2.264.103.-TL'sini kurumlardan alınan şartlı bağış ve yardımlar, 32.146.723.-TL'sini ise öz gelir oluşturmuştur.(Grafik-11).

Grafik-11 2015 Yılı Toplam Gelirler İçinde Hazine Yardımı ve Öz Gelir Dağılımı



Tablo-3 2014-2015 Yılları İlk Altı Aya İlişkin Öz Gelir Cetveli (Ayrıntılı)

| GELİR EKONOMİK KODU | | | | AÇIKLAMA | 2014 | 2015 | DEĞİŞİM ORANI (%) |
|---------------------|---|---|----|--|-------------------|-------------------|-------------------|
| | | | | | GERÇEKLEŞME | GERÇEKLEŞME | |
| 3 | 1 | 1 | 1 | Şartname, Basılı Evrak, Form Satış Gelirleri | 54.880 | 49.000 | -10,71 |
| 3 | 1 | 1 | 2 | Kitap, Yayın vb. Satış Gelirleri | 1.333 | 527 | -60,45 |
| 3 | 1 | 2 | 3 | Avukatlık Vekalet Ücreti Gelirleri | 18.313 | 19.386 | 5,86 |
| 3 | 1 | 2 | 29 | Örgün ve Yaygın Öğretimden Elde Edilen Gelirler | 1.288.701 | 1.488.584 | 15,51 |
| 3 | 1 | 2 | 30 | Sınav, Kayıt ve Bunlara İlişkin Diğer Hizmet Gelirleri | 19.846 | 0 | -100,00 |
| 3 | 1 | 2 | 31 | İkinci Öğretimden Elde Edilen Gelirler | 783.219 | 685.321 | -12,50 |
| 3 | 1 | 2 | 32 | Yaz Okulu Gelirleri | 164 | 0 | -100,00 |
| 3 | 1 | 2 | 33 | Tezsiz Yüksek Lisans Gelirleri | 1.743.099 | 1.673.948 | -3,97 |
| 3 | 1 | 2 | 34 | Tezli Yüksek Lisans Gelirleri | 577.802 | 961.111 | 66,34 |
| 3 | 1 | 2 | 35 | Doktora Gelirleri | 0 | 310 | |
| 3 | 1 | 2 | 36 | Sosyal Tesis İşletme Gelirleri | 751.931 | 410.117 | -45,46 |
| 3 | 1 | 2 | 38 | Yurt Yatak Ücreti Gelirleri | 1.594.437 | 1.761.592 | 10,48 |
| 3 | 1 | 2 | 45 | Uzaktan Eğitimden Elde Edilen Gelirler | 1.568.686 | 1.818.045 | 15,90 |
| 3 | 1 | 2 | 99 | Diğer Hizmet Gelirleri | 1.943.382 | 2.211.388 | 13,79 |
| 3 | 6 | 1 | 1 | Lojman Kira Gelirleri | 80.923 | 87.217 | 7,78 |
| 3 | 6 | 1 | 2 | Ecrimisil Gelirleri | 93.439 | 194.954 | 108,64 |
| 3 | 6 | 1 | 3 | Sosyal Tesis Kira Gelirleri | 1.303.818 | 1.572.543 | 20,61 |
| 3 | 6 | 1 | 99 | Diğer Taşınmaz Kira Gelirleri | 143.305 | 100.970 | -29,54 |
| 3 | 9 | 9 | 99 | Diğer Çeşitli Teşebbüs ve Mülkiyet Gelirleri | 436.279 | 493.908 | 13,21 |
| 4 | 4 | 1 | 3 | Kurumlardan Alınan Şartlı Bağış ve Yardımlar | 95.328 | 75.789 | -20,50 |
| 4 | 4 | 1 | 4 | Kişilerden Alınan Şartlı Bağış ve Yardımlar | 65.612 | 28.604 | -56,40 |
| 4 | 5 | 1 | 10 | YÖK Öğretim Üyesi Yetiştirme Programı Destekleri | 0 | 2.159.710 | |
| 4 | 5 | 1 | 11 | YÖK Yurtdışı Destekleri | 305.857 | | -100,00 |
| 5 | 1 | 9 | 1 | Kişilerden Alacaklar Faizleri | 13.256 | 3.587 | -72,94 |
| 5 | 1 | 9 | 3 | Mevduat Faizleri | 788.737 | 701.299 | -11,09 |
| 5 | 2 | 6 | 16 | Araştırma Projeleri Gelirleri Payı | 8.061.115 | 10.363.752 | 28,56 |
| 5 | 3 | 2 | 99 | Diğer İdari Para Cezaları | 48.187 | 30.400 | -36,91 |
| 5 | 3 | 9 | 99 | Yukarıda Tanımlanamayan Diğer Para Cezaları | 3.281 | 20.480 | 524,21 |
| 5 | 9 | 1 | 1 | İrat Kaydedilecek Nakdi Teminatlar | 36.181 | 78.274 | 116,34 |
| 5 | 9 | 1 | 6 | Kişilerden Alacaklar | 560.990 | 477.533 | -14,88 |
| 5 | 9 | 1 | 19 | Öğrenci Katkı Payı Telafi Gelirleri | 6.621.441 | 6.370.862 | -3,78 |
| 5 | 9 | 1 | 99 | Yukarıda Tanımlanamayan Diğer Çeşitli Gelirler | 647.770 | 571.618 | -11,76 |
| TOPLAM | | | | | 29.651.314 | 34.410.826 | 16,05 |

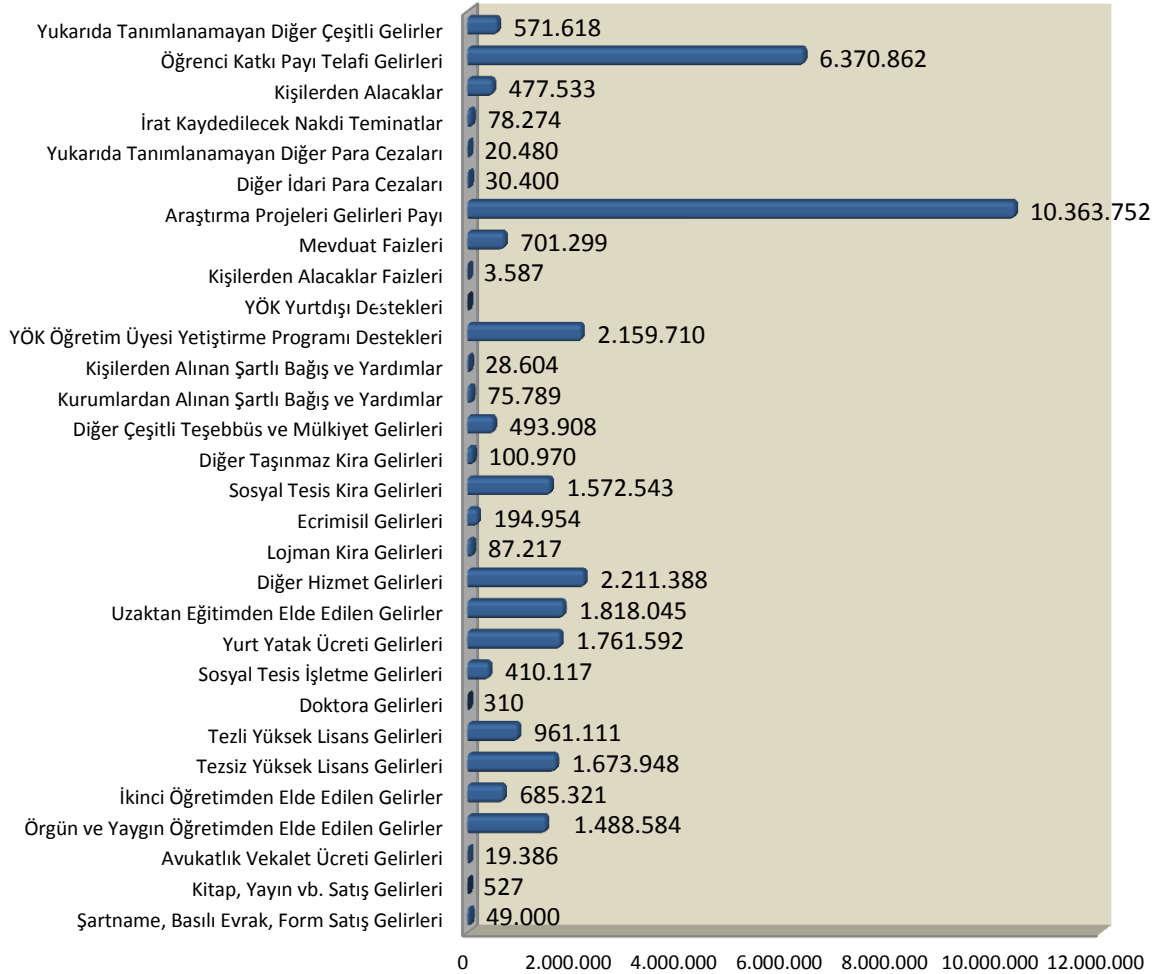
Tablo-4 2014-2015 Yılları İlk Altı Aya İlişkin Hazine Yardımı Gelirleri Cetveli

| GELİR EKONOMİK KODU | | | | AÇIKLAMA | 2014 | 2015 | DEĞİŞİM ORANI (%) |
|---------------------|---|---|---|--------------------------|-------------|-------------|-------------------|
| | | | | | GERÇEKLEŞME | GERÇEKLEŞME | |
| 4 | 2 | 1 | 1 | Hazine Yardımı (Cari) | 204.395.762 | 239.459.000 | 17,15 |
| 4 | 2 | 2 | 1 | Hazine Yardımı (Sermaye) | 0 | 13.505.000 | |
| TOPLAM | | | | | 204.395.762 | 252.964.000 | 23,76 |

Tablo-5 2014-2015 Yılları İlk Altı Aya İlişkin Toplam Gelirler Dağılım Cetveli

| AÇIKLAMA | 2014 | 2015 | DEĞİŞİM ORANI (%) |
|---------------------------|-------------|-------------|-------------------|
| ÖZ GELİRLER | 29.184.516 | 32.146.723 | 10,15 |
| HAZİNE YARDIMI | 204.395.762 | 252.964.000 | 23,76 |
| ŞARTLI BAĞIŞ VE YARDIMLAR | 466.798 | 2.264.103 | 385,03 |
| TOPLAM | 234.047.076 | 287.374.826 | 22,79 |

2015 yılı Haziran sonu itibariyle Üniversitemiz öz gelirleri içerisinde en fazla payı 05.2.6.16 Araştırma Projeleri Gelirleri payı oluşturmaktadır. 2014 yılı ocak-haziran ayı sonu itibariyle 8.061.115.-TL olarak gerçekleşmiştir. Bununla ilgili ayrıntılar aşağıda gösterilmiştir (Grafik 12).

Grafik-12 Üniversitemiz 2015 yılı Ocak-Haziran Ayı sonu itibariyle Öz Gelir Gerçekleşmelerinin Dağılımı

2.3.FİNANSMAN

2014 yılı ilk altı aylık dönemde toplam gelir 203.975.998.-TL, toplam gider 284.128.425-TL olarak gerçekleşmiştir.

Üniversitemiz 2015 yılı bütçesi ile tahsis edilen 619.003.000.-TL'lik başlangıç ödeneğinin 577.255.000.-TL'si hazine yardımı tahakkuk ödemesi olarak öngörülmüştür. Kalan tutarın 41.748.000.-TL'si öz gelir olarak öngörülen ve gelir kaydedilen tutardan finanse edilmektedir. Üniversitemiz öz gelirlerini, %24,8 oranında araştırma projeleri gelirleri payı oluşturmaktadır.

2015 yılının ilk altı ay için gelir – gider gelişimi ile verilen hazine yardımı tablosu aşağıda gösterilmiştir (Tablo-6).

Tablo-6 2015 Yılı Hazine Yardımı Talep Tablosu

| GELİR-GİDER-FİNANSMAN KALEMLERİ | 2015 Başlangıç | Ocak | Şubat | Mart | I.Üç Aylık Toplam | Nisan | Mayıs | Haziran | II.Üç Aylık Toplam |
|---|--------------------|--------------------|-------------------|--------------------|--------------------|--------------------|-------------------|--------------------|--------------------|
| GELİR TOPLAMI | 619.003.000 | 36.498.809 | 46.147.612 | 50.768.368 | 133.414.789 | 47.717.568 | 55.084.138 | 51.159.831 | 153.961.537 |
| Hazine Yardımı | 577.255.000 | 33.714.000 | 41.325.000 | 43.450.000 | 118.489.000 | 43.575.000 | 42.950.000 | 47.950.000 | 134.475.000 |
| Özgelir | 41.748.000 | 2.784.809 | 4.822.612 | 7.318.368 | 14.925.789 | 4.142.568 | 12.134.138 | 3.209.831 | 19.486.537 |
| Teşebbüs ve Mülkiyet Gelirleri | 15.673.000 | 930.294 | 3.157.532 | 4.982.432 | 9.070.258 | 1.165.235 | 2.066.841 | 1.226.586 | 4.458.662 |
| Alınan Bağış ve Yardımlar ile Özel Gelirler | 0 | 0 | 104.393 | 32.058 | 136.451 | 102 | 2.098.000 | 31.049 | 2.129.152 |
| Diğer Gelirler | 26.075.000 | 1.854.515 | 1.560.687 | 2.303.878 | 5.719.080 | 2.977.231 | 7.969.297 | 1.952.196 | 12.898.724 |
| Sermaye Gelirleri | 0 | 0 | 0 | 0 | 0 | 0 | 0 | 0 | 0 |
| Alacaklardan Tahsilat | 0 | 0 | 0 | 0 | 0 | 0 | 0 | 0 | 0 |
| GİDER TOPLAMI | 619.003.000 | 56.131.006 | 48.133.080 | 62.244.076 | 166.508.163 | 70.895.415 | 51.232.124 | 57.548.597 | 179.676.136 |
| Personel Giderleri | 383.887.000 | 46.743.402 | 34.570.019 | 34.110.937 | 115.424.358 | 35.170.177 | 34.810.093 | 35.926.620 | 105.906.891 |
| Sosyal Güvenlik Kurumlarına Devlet Primi Giderleri | 70.567.000 | 8.272.197 | 5.678.511 | 5.704.737 | 19.655.444 | 5.730.110 | 5.783.967 | 5.725.753 | 17.239.829 |
| Mal ve Hizmet Alım Giderleri | 61.213.000 | 1.115.408 | 4.400.628 | 6.194.931 | 11.710.967 | 7.662.655 | 5.629.811 | 9.339.325 | 22.631.792 |
| Tüketime Yönelik Mal ve Malzeme Alımları | 38.052.000 | 1.053.977 | 2.079.055 | 3.721.965 | 6.854.997 | 4.459.369 | 3.007.113 | 5.988.603 | 13.455.085 |
| Elektrik Alımları | 10.300.000 | 326.222 | 673.923 | 775.081 | 1.775.225 | 851.512 | 628.354 | 517.384 | 1.997.250 |
| Su Alımları | 3.810.000 | 14.417 | 50.588 | 319.927 | 384.932 | 281.128 | 233.253 | 3.447.677 | 3.962.058 |
| Yakacak Alımları | 8.670.000 | 297.874 | 560.394 | 829.064 | 1.687.332 | 496.661 | 494.170 | 122.561 | 1.113.391 |
| Diğer | 15.272.000 | 415.464 | 794.150 | 1.797.893 | 3.007.508 | 2.830.069 | 1.651.336 | 1.900.981 | 6.382.385 |
| Hizmet Alımları | 19.184.000 | 53.972 | 2.004.999 | 2.101.129 | 4.160.100 | 2.357.152 | 2.122.332 | 2.354.035 | 6.833.519 |
| Temizlik Hizmeti Alım Giderleri | 11.350.000 | 0 | 1.027.906 | 993.269 | 2.021.174 | 972.760 | 1.042.493 | 1.028.870 | 3.044.123 |
| Özel Güvenlik Hizmeti Alım Giderleri | 4.100.000 | 0 | 546.122 | 517.433 | 1.063.555 | 517.748 | 522.460 | 534.897 | 1.575.105 |
| Personel Servisi Kiralama Giderleri | 0 | 0 | 0 | 0 | 0 | 0 | 0 | 0 | 0 |
| Taahhüt Kiralaması Giderleri | 1.446.000 | 0 | 85.698 | 96.671 | 182.369 | 186.160 | 229.391 | 433.829 | 849.380 |
| Telefon Abonelik ve Kullanım Ücretleri | 473.000 | 8.393 | 29.652 | 46.798 | 84.843 | 38.153 | 24.420 | 17.861 | 80.435 |
| Diğer | 1.815.000 | 45.579 | 315.622 | 446.958 | 808.159 | 642.330 | 303.569 | 338.578 | 1.284.476 |
| Tedavi ve Cenaze Giderleri | 0 | 0 | 0 | 0 | 0 | 0 | 0 | 0 | 0 |
| Mal ve Hizmet Alımları (Diğer) | 3.977.000 | 7.459 | 316.574 | 371.837 | 695.870 | 846.135 | 500.366 | 996.687 | 2.343.188 |
| Cari Transferler | 16.526.000 | 0 | 2.084.344 | 1.368.451 | 3.452.795 | 4.135.202 | 1.367.433 | 1.367.469 | 6.870.104 |
| Sermaye Giderleri | 86.810.000 | 0 | 1.399.579 | 14.865.020 | 16.264.599 | 18.197.271 | 3.640.820 | 5.189.430 | 27.027.520 |
| Gayrimenkul Sermaye Üretim Giderleri | 34.390.000 | 0 | 866.607 | 1.146.000 | 2.012.607 | 1.623.563 | 1.991.537 | 3.858.893 | 7.473.993 |
| Gayrimenkul Büyük Onarım Giderleri | 18.300.000 | 0 | 428.835 | 846.623 | 1.275.458 | 3.058.890 | 1.375.427 | 1.330.537 | 5.764.854 |
| Diğer | 34.120.000 | 0 | 104.137 | 12.872.397 | 12.976.534 | 13.514.817 | 273.856 | 0 | 13.788.673 |
| SERMAYE TRANSFERLERİ | 0 | 0 | 0 | 0 | 0 | 0 | 0 | 0 | 0 |
| BORÇ VERME | 0 | 0 | 0 | 0 | 0 | 0 | 0 | 0 | 0 |
| BÜTÇE DENGESİ | 0 | -19.632.197 | -1.985.469 | -11.475.708 | -33.093.374 | -23.177.847 | 3.852.014 | -6.388.766 | -25.714.598 |
| KISA VADELİ YABANCI KAYNAKLAR (-) | 0 | 0 | 0 | 0 | 0 | 0 | 0 | 109.347.090 | 109.347.090 |
| Bütçe Emanetleri | | | | | 0 | | | 39.818.649 | 39.818.649 |
| Alınan Depozito ve Teminatlar | | | | | 0 | | | 287.691 | 287.691 |
| Emanetler | | | | | 0 | | | 65.578.195 | 65.578.195 |
| Ödenecek Vergi ve Fonlar | | | | | 0 | | | 2.707.687 | 2.707.687 |
| Ödenecek Sosyal Güvenlik Kesintileri | | | | | 0 | | | 930.673 | 930.673 |
| Fonlar veya Diğer Kamu İdareleri Ad. Yap. Tahsilatlar | | | | | 0 | | | 24.195 | 24.195 |
| ÖN ÖDEMELER | 0 | 0 | 0 | 0 | 0 | 0 | 0 | 3.091.015 | 3.091.015 |
| İş Avans ve Kredileri | | | | | 0 | | | 996.426 | 996.426 |
| Personel Avansları | | | | 0 | 0 | | | 30.553 | 30.553 |
| Bütçedışı Avans ve Krediler | | | | | 0 | | | 2.064.036 | 2.064.036 |
| HAZIR DEĞERLER VE MENKUL KIYMETLER | 0 | 0 | 0 | 0 | 0 | 0 | 0 | 38.355.240 | 38.355.240 |
| Kasa Hesabı | | | | | 0 | | | 8.366 | 8.366 |
| Alınan Çekler | | | | 0 | 0 | | | 0 | 0 |
| Banka | | | | | 0 | | | 37.106.262 | 37.106.262 |
| Verilen Çek ve Ödeme Emirleri (-) | | | | | 0 | | | -81.097 | -81.097 |
| Proje Özel Hesabı | | | | | 0 | | | 239.144 | 239.144 |
| Döviz Hesabı | | | | | 0 | | | 1.082.565 | 1.082.565 |
| Döviz Gönderme Emirleri (-) | | | | 0 | 0 | | | 0 | 0 |
| Diğer Hazır Değerler | | | | 0 | 0 | | | 0 | 0 |
| Menkul Kıymet ve Varlıklar | | | | 0 | 0 | | | 0 | 0 |

3.OCAK-HAZİRAN 2015 DÖNEMİNDE YÜRÜTÜLEN FAALİYETLER

3.1. 2015 YILININ İLK ALTI AYLIK DÖNEMİNDE ÖĞRENCİLERE YÖNELİK YÜRÜTÜLEN FAALİYETLER

A)Kısmi Zamanlı Çalışma Karşılığı Katkı:

Öğrenciler 2547 sayılı kanununun 46. maddesi gereğince Üniversitemizin fakülte, yüksekokul, daire başkanlıkları, öğrenci evleri ve diğer birimlerinde hafta sonu ve bayram tatilleri hariç hafta içi çalışmalarını karşılığında maddi katkı almaktadırlar.

Bu şekilde çalışan öğrencilerimize saat karşılığı maddi katkı sağlanmaktadır. 2015 Ocak-Haziran Dönemi itibari ile çalışma saatlerine göre iki gruba ayrılmış olup çalışan öğrenci saatleri ve brüt ödenen ücretler aşağıdaki tablolarda gösterilmiştir (Tablo 7-8).

Tablo-7 2015 Yılı Ocak-Haziran Dönemi Kısmi Zamanlı Çalışan Öğrenci Sayısı

| ÖDEME DÖNEMİ | | ÇALIŞAN ÖĞRENCİ SAYISI | BRÜT ÖDENEN ÜCRET (TL) |
|---------------|--|------------------------|------------------------|
| 1 | 01-14 OCAK 2015 (iş kazası primi ile) | 1.337 | 185.980,61 |
| 2 | 01-14 OCAK 2015 (GSS primi ile) | 102 | 14.722,70 |
| 3 | 15 OCAK-14 ŞUBAT 2015 (iş kazası primi ile) | 1.233 | 386.259,13 |
| 4 | 15 OCAK-14 ŞUBAT 2015 (GSS primi ile) | 95 | 29.920,87 |
| 5 | 15 ŞUBAT-14 MART 2015 (iş kazası primi ile) | 1.416 | 360.289,91 |
| 6 | 15 ŞUBAT-14 MART 2015 (GSS primi ile) | 108 | 28.256,72 |
| 7 | 15 MART-14 NİSAN 2015 (iş kazası primi ile) | 1.421 | 364.076,07 |
| 8 | 15 MART-14 NİSAN 2015 (GSS primi ile) | 112 | 29.632,20 |
| 9 | 15 NİSAN-14 MAYIS 2015 (iş kazası primi ile) | 1.417 | 364.944,41 |
| 10 | 15 NİSAN-14 MAYIS 2015 (GSS primi ile) | 113 | 26.105,78 |
| 11 | 15 MAYIS-14 HAZİRAN 2015 (iş kazası primi ile) | 1.370 | 350.705,84 |
| 12 | 15 MAYIS-14 HAZİRAN 2015 (GSS primi ile) | 108 | 28.052,94 |
| TOPLAM | | 882 | 2.168.947,18 |

Tablo-8 2015 Yılı Ocak-Haziran Dönemi İlk 2000 Kısmi Zamanlı Çalışan Öğrenci Sayısı

| ÖDEME DÖNEMİ | | ÇALIŞAN ÖĞRENCİ SAYISI | BRÜT ÖDENEN ÜCRET (TL) |
|---------------|--|------------------------|------------------------|
| 1 | 01-14 OCAK 2014 (iş kazası primi ile) | 33 | 4.627,54 |
| 2 | 01-14 OCAK 2014 (GSS primi ile) | 1 | 147,17 |
| 3 | 15 OCAK-14 ŞUBAT 2014 (iş kazası primi ile) | 42 | 13.591,37 |
| 4 | 15 OCAK-14 ŞUBAT 2014 (GSS primi ile) | 1 | 339,62 |
| 5 | 15 ŞUBAT-14 MART 2014 (iş kazası primi ile) | 41 | 13.203,04 |
| 6 | 15 ŞUBAT-14 MART 2014 (GSS primi ile) | 1 | 339,62 |
| 7 | 15 MART-14 NİSAN 2014 (iş kazası primi ile) | 42 | 13.591,37 |
| 8 | 15 MART-14 NİSAN 2014 (GSS primi ile) | 1 | 339,62 |
| 9 | 15 NİSAN-14 MAYIS 2014 (iş kazası primi ile) | 41 | 13.267,76 |
| 10 | 15 NİSAN-14 MAYIS 2014 (GSS primi ile) | 1 | 339,62 |
| 11 | 15 MAYIS-14 HAZİRAN 2014 (iş kazası primi ile) | 41 | 13.267,76 |
| 12 | 15 MAYIS-14 HAZİRAN 2014 (GSS primi ile) | 1 | 339,62 |
| TOPLAM | | 246 | 73.394,11 |

B)Barınma Hizmetleri:

Üniversitemizin Ankara içinde altı, Beypazarı'nda bir öğrenci evi mevcut olup toplam 1.455 öğrenci kapasitesi ile hizmet vermektedir(Tablo-9).

Tablo-9 2015 Yılı Ocak-Haziran Dönemi Barınma Hizmeti

| ÖĞRENCİ EVİ ADI | KAPASİTESİ | KALAN ÖĞRENCİ SAYISI | |
|-------------------------------------|--------------|----------------------|------------|
| | | KIZ | ERKEK |
| Milli Piyango Öğrenci Evi | 336 | 353 | |
| Cumhuriyet Öğrenci Evi | 172 | 183 | |
| Yıldırım Beyazıt Kız Öğrenci Evi | 178 | 198 | |
| Yıldırım Beyazıt Erkek Öğrenci Evi | 244 | 78 | 185 |
| Vehbi Koç Öğrenci Evi | 211 | | 238 |
| Keçiören Öğrenci Evi(A Blok) | 62 | 29 | 33 |
| Keçiören Öğrenci Evi(B Blok) | 45 | 30 | |
| Beypazarı Fahriye Özaka Öğrenci Evi | 100 | 105 | |
| TOPLAM | 1.348 | 976 | 456 |

C)Yemek Hizmetleri:

4734 sayılı Kamu İhale Kanunu kapsamında Üniversitemiz öğrenci ve personelinin öğle yemeği hizmet olarak satın alınmaktadır (Tablo-10). Yemekhanelerimizde ekonomik ve kaliteli yemek verilmektedir.

Tablo-10 2015 Yılı Ocak-Haziran Dönemi Sunulan Yemek Hizmeti

| AYLAR | ÖĞRT. ÜY. | ARŞ. GRV. | MEMUR | ÖĞRENCİ | ÜCRETSİZ (F) | ÜCRETSİZ | İŞÇİ | MİSAFİR | YEMEK TOPLAMI | TOPLAM ÖDEME (TL) |
|---------------|---------------|---------------|---------------|----------------|---------------|--------------|--------------|-----------|----------------|---------------------|
| OCAK | 3.244 | 5.282 | 11.208 | 52.340 | 1.838 | 5.686 | 220 | 1 | 78.819 | 566.049,93 |
| ŞUBAT | 3.270 | 5.687 | 11.024 | 57.573 | 1.154 | 52 | 0 | 2 | 78.762 | 600.998,08 |
| MART | 3.796 | 7.582 | 12.924 | 134.939 | 2.342 | 88 | 420 | 2 | 162.093 | 1.333.197,15 |
| NİSAN | 3.353 | 6.862 | 12.396 | 110.175 | 2.229 | 57 | 589 | 2 | 135.663 | 1.125.000,88 |
| MAYIS | 3.134 | 5.986 | 11.439 | 102.004 | 1.908 | 70 | 678 | 2 | 125.221 | 1.048.183,51 |
| HAZİRAN | 2.806 | 5.159 | 10.258 | 44.180 | 1.355 | 27 | 722 | 3 | 64.510 | 492366,39 |
| TOPLAM | 19.603 | 36.558 | 69.249 | 501.211 | 10.826 | 5.980 | 1.907 | 12 | 646.464 | 5.165.795,94 |

D)Spor Faaliyetleri:

Üniversitemiz öğrencilerinin beden ruh ve zihin bakımından dengeli ve sağlıklı gelişmelerine yardımcı olmak amacıyla Üniversite içi Fakülte ve Yüksekokul öğrencileri arasında 9 branşta (Atletizm, Badminton, Basketbol, Futbol, Güreş, Hentbol, Masa Tenisi, Tenis, Voleybol) sportif faaliyetler düzenlenmiştir. Çarşamba Spor Etkinliklerinde ise 6 branşta organizasyon yapılmıştır. (Oriyantiring, Salon Futbolu, Bocce, Bilek Güreşi, Satranç ve Halat Çekme). Üniversiteler arası düzenlenen Türkiye Şampiyonalarına ise 30 branşta katılımında bulunulmuştur. Spor faaliyetlerine yaklaşık 2.150 öğrenci katılmıştır.

E)Kültür ve Sanat Etkinlikleri:

Üniversitemiz bünyesinde oluşturulan Kültür Servisi faaliyetlerini tüm öğrencilerimize yönelik olarak sürdürmektedir. Ankara Üniversitesi, öğrencilerinin bilimsel gelişmelerinin yanı sıra kültürel gelişmelerine de önem vermektedir.

Türk Halk Müziği, Türk Sanat Müziği, Halk Oyunları, Salon Dansları, Vurmalı Çalgılar, Gitar, Bağlama, Drama, Resim vb. alanlarda öğrencilerimizin talepleri doğrultusunda düzenlenen kurslara, tüm fakülte ve yüksekokul öğrencileri ücretsiz olarak katılmaktadır (Tablo 11).

Ankara Üniversitesi tarafından her yıl düzenlenen Geleneksel Kültür Haftasında kurslar aracılığıyla kendilerini geliştiren öğrencilerimizin çalışmaları sergilenmektedir. Çok sayıda öğrenci ve öğretim elemanının görev aldığı Kültür Sanat Günleri Etkinliklerinde, tiyatro gösterileri, belgesel film gösterimleri, fotoğraf, el sanatları, resim ve ebru minyatür sergileri, konserler, satranç turnuvaları, drama, halk oyunları ve eşli dans gösterileri sunulmaktadır.

Öğretim elemanlarımız ve öğrencilerimizin katkılarıyla yıl boyunca devam eden kültürel etkinliklerimizi her yılın Haziran ayında turistik yörelere düzenlediğimiz “Kültürel Etkinlikler Kapanış Gezisi” ile tatil edilerek, öğretim yılının başında tekrar çalışmalarına başlamaktadır.

Tablo-11 2015 Öğretim Yılında Açılan Kurslara Katılan Öğrenci Sayıları

| Kurs Adı | Öğrenci Sayısı |
|--------------------------|----------------|
| Türk Sanat Müziği Korosu | 33 |
| Türk Halk Müziği Korosu | 81 |
| Fotoğrafçılık | 120 |
| Gitar | 70 |
| Salon Dansları | 269 |
| Bağlama | 40 |
| Halk Oyunları | 74 |
| Tiyatro | 100 |
| Diksiyon | 80 |
| Resim | 100 |
| Ebru | 50 |
| Ney | 50 |
| Drama | 50 |
| Beden Dili ve Zihin Dili | 130 |
| Vurmalı Çalgılar | 85 |
| Seramik | 50 |
| Yaratıcı Yazma | 40 |
| İşaret Dili | 20 |
| TOPLAM | 1.442 |

3.2.İDARİ KAPASİTEYİ ARTIRMAYA YÖNELİK FAALİYETLER

Üniversitemizde 2015 yılı ilk altı aylık döneminde idari personelin kapasitesini arttırmaya yönelik olarak çeşitli hizmet içi eğitim programları düzenlenmiştir. Böylece kamu görevini en iyi şekilde yürütecek personeller yetiştirilmeye çalışılmıştır. Düzenlenen hizmet içi eğitimler ve katılımcı sayıları tablo-12’de ayrıntılı olarak gösterilmiştir.

Tablo-12 2015 Yılı Ocak-Haziran Dönemi Hizmetiçi Eğitim Programı

| EĞİTİMİN ADI | EĞİTİM TARİHİ | EĞİTİME KATILAN PERSONEL SAYISI |
|--|------------------|---------------------------------|
| ÖĞRETİM ÜYELERİ İÇİN EĞİTİCİLERİN EĞİTİM PROGRAMI | 05-16.01.2015 | 74 |
| TEMEL BİLGİSAYAR KULLANIMI EĞİTİM PROGRAMI | 08-09.01.2015 | 24 |
| ADAY MEMUR TEMEL EĞİTİM PROGRAMI | 19-30.01.2015 | 53 |
| ADAY MEMUR HAZIRLAYICI EĞİTİM PROGRAMI | 09.02-10.03.2015 | 53 |
| TEMEL BİLGİSAYAR KULLANIMI EĞİTİM PROGRAMI | 22-23.01.2015 | 25 |
| YÖNETİCİ GELİŞTİRME EĞİTİM PROGRAMI(BİRİM SEKRETERLERİ) | 26-30.01.2015 | 31 |
| TEMEL BİLGİSAYAR KULLANIMI EĞİTİM PROGRAMI | 26-27.01.2015 | 25 |
| TEMEL BİLGİSAYAR KULLANIMI EĞİTİM PROGRAMI | 29-30.01.2015 | 25 |
| MALİ İŞLER ŞEFLERİ TEMEL EĞİTİM PROGRAMI | 02-06.02.2015 | 30 |
| PERSONEL İŞLERİ ÇALIŞANLARI TEMEL EĞİTİM PROGRAMI | 09-13.02.2015 | 24 |
| TEMEL BİLGİSAYAR KULLANIMI EĞİTİM PROGRAMI | 09-10.02.2015 | 21 |
| TEMEL BİLGİSAYAR KULLANIMI EĞİTİM PROGRAMI | 12-13.02.2015 | 20 |
| TEMEL BİLGİSAYAR KULLANIMI EĞİTİM PROGRAMI | 25-26.02.2015 | 19 |
| TEMEL BİLGİSAYAR KULLANIMI EĞİTİM PROGRAMI | 04-05.03.2015 | 24 |
| GÖREVDE 25 YILINI TAMAMLAMIŞ PERSONELE GÜDÜLEME EĞİTİMİ | 09-11.03.2015 | 73 |
| KORUMA VE GÜVENLİK PERSONELİ EĞİTİM PROGRAMI | 14.03.2015 | 102 |
| GÖREVDE 25 YILINI TAMAMLAMIŞ PERSONELE GÜDÜLEME EĞİTİMİ | 16-18.03.2015 | 60 |
| TEMEL BİLGİSAYAR KULLANIMI EĞİTİM PROGRAMI | 18-19.03.2015 | 22 |
| İSG KURULLARI EĞİTİM PROGRAMI | 25-26.03.2015 | 48 |
| TEMEL BİLGİSAYAR KULLANIMI EĞİTİM PROGRAMI | 01-02.04.2015 | 18 |
| YÖNETİCİ GELİŞTİRME EĞİTİM PROGRAMI(DEKAN/MÜDÜR YARDIMCILARI) | 06-10.04.2015 | 17 |
| TEMEL BİLGİSAYAR KULLANIMI EĞİTİM PROGRAMI | 15-16.04.2015 | 27 |
| İŞ SAĞLIĞI VE GÜVENLİĞİ EĞİTİM PROGRAMI (SAĞLIK BİLİMLERİ FAKÜLTESİ ÇALIŞANLARI) | 20-21.04.2015 | 94 |
| İŞ SAĞLIĞI VE GÜVENLİĞİ EĞİTİM PROGRAMI(SAĞLIK BİLİMLERİ FAKÜLTESİ ÇALIŞANLARI) | 27-28.04.2015 | 46 |
| ARAŞTIRMA GÖREVLİLERİ İÇİN ARAŞTIRMA YÖNTEMLERİ EĞİTİM PROGRAMI (FEN BİLİMLERİ ALANI) | 27.04-14.05.2015 | 18 |
| ARAŞTIRMA GÖREVLİLERİ İÇİN ARAŞTIRMA YÖNTEMLERİ EĞİTİM PROGRAMI (SOSYAL BİLİMLER ALANI) | 27.04-15.05.2015 | 41 |
| TEMEL BİLGİSAYAR KULLANIMI EĞİTİM PROGRAMI | 29-30.04.2015 | 29 |
| KORUMA VE GÜVENLİK PERSONELİ EĞİTİM PROGRAMI | 18.05.2015 | 102 |
| HEMŞİRE TEMEL EĞİTİM PROGRAMI | 25-29.05.2015 | 38 |
| MALİ HİZMETLER UZMANLARI EĞİTİM PROGRAMI | 25-29.05.2015 | 6 |
| GÖREVDE 25 YILINI TAMAMLAMIŞ PERSONELE GÜDÜLEME EĞİTİMİ | 25-27.05.2015 | 70 |
| GÖREVDE 25 YILINI TAMAMLAMIŞ PERSONELE GÜDÜLEME EĞİTİMİ | 29-31.05.2015 | 23 |
| TEMEL BİLGİSAYAR KULLANIMI EĞİTİM PROGRAMI | 10-11.06.2015 | 22 |
| TEMEL BİLGİSAYAR KULLANIMI EĞİTİM PROGRAMI | 03-04.06.2015 | 22 |
| ARAŞTIRMA GÖREVLİLERİ İÇİN ARAŞTIRMA YÖNTEMLERİ EĞİTİM PROGRAMI (SAĞLIK BİLİMLERİ ALANI) | 03-19.06.2015 | 48 |
| ÖĞRETİM ÜYELERİ İÇİN EĞİTİCİLERİN EĞİTİM PROGRAMI | 09-18.06.2015 | 37 |
| İŞ SAĞLIĞI VE GÜVENLİĞİ EĞİTİM PROGRAMI(KEÇİÖREN VE GÜMÜŞDERE YERLEŞKELERİ ÇALIŞANLARI) | 13-14.06.2015 | 115 |
| TOPLAM | | 1.504 |

3.3.BİLİMSEL VE TEKNOLOJİK ARAŞTIRMALARA İLİŞKİN FAALİYETLER

a)TÜBİTAK Projeleri

2015 yılında TÜBİTAK projelerine önceki yıldan 219 proje devretmiş, yıl içerisinde 52 proje eklenmiş ve 24 proje ise tamamlanmıştır. Toplam 247 proje devam etmektedir.

Tablo-13 2015 Yılı Ocak-Haziran Dönemi Tübitak Projeleri

| Yılı | Önceki Yıldan Devreden Proje Sayısı (Adet) | Yıl İçinde Eklenen Proje Sayısı (Adet) | Yıl İçinde Tamamlanan Proje Sayısı (Adet) | Toplam Proje Sayısı (Adet) | Toplam Projelerin Tutarı (TL) | Projelerin Toplam Harcaması (TL) |
|------|--|--|---|----------------------------|-------------------------------|----------------------------------|
| 2013 | 170 | 57 | 72 | 155 | 15.569.384,49 | 8.076.390,42 |
| 2014 | 187 | 82 | 50 | 187 | 20.741.805,43 | 11.139.874,44 |
| 2015 | 219 | 52 | 24 | 247 | 24.744.912,11 | 6.398.488,92 |

b)Rektörlük Bilimsel Araştırma Projeleri

2015 Yılında Bilimsel Araştırma Projelerine(BAP) önceki yıldan 462 proje devretmiş, yıl içerisinde 132 proje eklenmiş ve 48 proje ise tamamlanmıştır. Toplam 546 proje devam etmektedir.

Tablo-14 2015 Yılı Ocak-Haziran Dönemi BAP Projeleri

| Yılı | Önceki Yıldan Devreden Proje Sayısı (Adet) | Yıl İçinde Eklenen Proje Sayısı (Adet) | Yıl İçinde Tamamlanan Proje Sayısı (Adet) | Toplam Proje Sayısı (Adet) | Toplam Projelerin Tutarı (TL) | Projelerin Toplam Harcaması (TL) |
|------|--|--|---|----------------------------|-------------------------------|----------------------------------|
| 2013 | 222 | 292 | 104 | 410 | 15.978.262,00 | 8.034.829,00 |
| 2014 | 410 | 176 | 157 | 429 | 25.242.805,15 | 16.340.389,16 |
| 2015 | 462 | 132 | 48 | 546 | 11.639.807,92 | 5.871.392,03 |

c)Kalkınma Bakanlığı (DPT) Destekli Projeler

2015 yılında Kalkınma Bakanlığı destekli projelere önceki yıldan 6 proje devretmiş olup halen 6 projeye devam etmektedir.

Tablo-15 2015 Yılı Ocak-Haziran Dönemi BAP Projeleri

| Yılı | Önceki Yıldan Devreden Proje Sayısı (Adet) | Yıl İçinde Eklenen Proje Sayısı (Adet) | Yıl İçinde Tamamlanan Proje Sayısı (Adet) | Toplam Proje Sayısı (Adet) | Toplam Projelerin Tutarı (TL) | Projelerin Toplam Harcaması (TL) |
|------|--|--|---|----------------------------|-------------------------------|----------------------------------|
| 2013 | 6 | 0 | 0 | 6 | 22.404.000,00 | 19.938.471,00 |
| 2014 | 6 | 0 | 0 | 6 | 30.308.422,42 | 15.827.145,92 |
| 2015 | 6 | 0 | 0 | 6 | 40.573.078,79 | 7.461.811,33 |

d) Santez Projeleri

2015 yılında SAN-TEZ projelerine önceki yıldan 8 proje devretmiş, yıl içerisinde 3 proje eklenmiş olup ve 1 proje ise tamamlanmıştır. Toplam 10 proje devam etmektedir.

Tablo-16 2015 Yılı Ocak-Haziran Dönemi Santez Projeleri

| Yılı | Önceki Yıldan Devreden Proje Sayısı (Adet) | Yıl İçinde Eklenen Proje Sayısı (Adet) | Yıl İçinde Tamamlanan Proje Sayısı (Adet) | Toplam Proje Sayısı (Adet) | Toplam Projelerin Tutarı (TL) | Projelerin Toplam Harcaması (TL) |
|------|--|--|---|----------------------------|-------------------------------|----------------------------------|
| 2013 | 8 | 1 | 4 | 5 | 3.296.569,27 | 2.777.292,07 |
| 2014 | 8 | 5 | 2 | 8 | 3.288.825,44 | 1.482.312,40 |
| 2015 | 8 | 3 | 1 | 10 | 5.324.029,49 | 1.700.303,87 |

e) Diğer Projeler

Avrupa Birliği ve Uluslararası Kuruluşlardan Proje Karşılığı Sağlanan Hibeler kaynaklı olmak üzere 2015 yılına 57 adet proje devredilmiş, 3 adet eklenmiş proje bulunmakta olup, toplam 60 proje devam etmektedir. ERASMUS projeleri başlığı altında, 2015 yılında önceki yıldan devreden 3 adet proje devam etmektedir. FARABİ projesinde ise 2015 yılına devreden 1 proje devam etmektedir. Mevlana projesinde 2015 yılına devreden 1 proje devam etmektedir. Gençlik ve Spor Bakanlığı destekli projede 2015 yılına 2 proje devredilmiş, 1 proje tamamlanmıştır. TAGEM destekli projede 2015 yılına 3 proje devredilmiş, 1 proje eklenmiş, Ankara Kalkınma Ajansı 4 proje ile devam etmektedir.

Tablo-17 2015 Yılı Yatırım Harcamaları II.Dönem Gerçekleşme Raporu

1.000 (TL)

| SEKTÖR ADI: EĞİTİM | | | | | | | | | | |
|--|---|-----------------|------------|-------------------|------------------------|---------------|--------|---------|---------------|----------------|
| Proje No | Proje Adı | Bütçe Türü | Bitiş Yılı | Proje Tut. Toplam | 2014 Kümülatif Harcama | Ödenek Toplam | | (+ / -) | Aktarma Mikt. | Harcama Toplam |
| 1994H030440 | Derslik ve Merkezi Birimler | ÖZEL BÜTÇE | 2017 | 155.000 | 99.917 | | 14.998 | | | 4.521 |
| 2013H030660 | Büyük Onarım | ÖZEL BÜTÇE | 2017 | 40.000 | 29.726 | | 9.013 | | | 3.141 |
| 2014H040020 | Tarihi Yapıların Etüd Projesi | ÖZEL BÜTÇE | 2015 | 1.000 | 500 | | 929 | | | 174 |
| 2014H040030 | Tarihi Yapıların Restorasyonu | ÖZEL BÜTÇE | 2016 | 10.000 | 1.500 | | 3.500 | | | 874 |
| 2014H050120 | Açık ve Kapalı Spor Tesisleri | ÖZEL BÜTÇE | 2016 | 15.000 | 1.483 | | 1.800 | | | 112 |
| 2015H030390 | Çeşitli Ünitelerin Etüd Projesi | ÖZEL BÜTÇE | 2015 | 100 | 0 | | 820 | | | 112 |
| 2015H030400 | Muhtelif İşler | ÖZEL GELİR | 2015 | 0 | 0 | 0 | 950 | | | |
| | Muhtelif İşler | Taahhüt Hıbsesi | 2015 | 0 | 0 | 0 | 411 | | | |
| | Muhtelif İşler | ÖZEL BÜTÇE | 2015 | 5.061 | 0 | 0 | 4.650 | | | 45 |
| 2015H030410 | Yayın Alımı | ÖZEL BÜTÇE | 2015 | 3.250 | 0 | 0 | 3.250 | | | 898 |
| TOPLAM | | | | 229.411 | 133.126 | | 38.960 | | | 9.877 |
| SEKTÖR ADI: SAĞLIK | | | | | | | | | | |
| Proje No | Proje Adı | Bütçe Türü | Bitiş Yılı | Proje Tut. Toplam | 2014 Kümülatif Harcama | Ödenek Toplam | | (+ / -) | Aktarma Mikt. | Harcama Toplam |
| 2011I000130 | İbn-i Sina Hast. Deprem Güçlendirmesi | ÖZEL BÜTÇE | 2016 | 10.000 | 0 | 0 | 100 | | | 0 |
| 2012I000160 | Muhtelif İşler | ÖZEL BÜTÇE | 2015 | 34.274 | 28.774 | 8.000 | 5.500 | + | 2.500(1) | 2.659 |
| | Muhtelif İşler | DÖNER SERMAYE | 2015 | 4.794 | 0 | 0 | 4.794 | | | |
| 2013I000690 | Gastroenteroloji Binası İnşaatı | DÖNER SERMAYE | 2015 | 100 | 8.048 | 0 | 100 | | | |
| | Gastroenteroloji Binası İnşaatı | ÖZEL BÜTÇE | 2015 | 8.048 | 0 | 0 | 0 | | | |
| | İnşaat | ÖZEL BÜTÇE | 2014 | 5.913 | 5.913 | 0 | 3.667 | | | 2.562 |
| 2014I000070 | Kurumsal Altyapı Güçlendirme Projesi (Döner Sermay) | DÖNER SERMAYE | 2015 | 286 | 180 | 0 | 106 | | | 0 |
| 2014I000080 | Dış Hekimliği Uygulama Hastanesi | ÖZEL BÜTÇE | 2017 | 44.000 | 0 | 12.900 | 15.400 | - | 2.500(1) | 0 |
| | İnşaat | ÖZEL BÜTÇE | 2016 | 42.000 | 0 | 0 | 15.400 | | | 0 |
| | Makine ve Teçhizat | ÖZEL BÜTÇE | 2017 | 2.000 | 0 | 0 | 0 | | | 0 |
| 2014I000690 | Makine ve Teçhizat | ÖZEL BÜTÇE | 2015 | 2.135 | 2.135 | 0 | 0 | | | 0 |
| | Makine ve Teçhizat | DÖNER SERMAYE | 2015 | 100 | 0 | 0 | 100 | | | 0 |
| TOPLAM | | | | 101.502 | 37.002 | 29.667 | 29.667 | | | 5.221 |
| SEKTÖR ADI: DİĞER KAMU HİZMETLERİ (SOSYAL) | | | | | | | | | | |
| Proje No | Proje Adı | Bütçe Türü | Bitiş Yılı | Proje Tut. Toplam | 2014 Kümülatif Harcama | Ödenek Toplam | | (+ / -) | Aktarma Mikt. | Harcama Toplam |
| 2006K120470 | Hızlandırıcı Merkezi ve Test Lab. | ÖZEL BÜTÇE | 2015 | 71.480 | 61.480 | 0 | 10.000 | | | 2.384 |
| | İnşaat | ÖZEL BÜTÇE | 2013 | 12.022 | 12.022 | 0 | 0 | | | |
| | Diğer | ÖZEL BÜTÇE | 2015 | 59.458 | 49.458 | 0 | 10.000 | | | 2.384 |
| 2010K120520 | Süperiletkenlik Araştırma Merkez Lab. | ÖZEL BÜTÇE | 2015 | 14.274 | 13.774 | 0 | 500 | | | 547 |
| | İnşaat | ÖZEL BÜTÇE | 2013 | 6.745 | 6.745 | 0 | 0 | | | |
| | Diğer | ÖZEL BÜTÇE | 2015 | 7.529 | 7.029 | 0 | 500 | | | 547 |
| 2011K120220 | Viral Zoonozlar Tanı ve İleri Araştırma Laboratuva | ÖZEL BÜTÇE | 2015 | 7.065 | 6.565 | 0 | 500 | | | 0 |
| 2012K120430 | Parçacık Hızlandırıcı Merkezi | ÖZEL BÜTÇE | 2015 | 27.423 | 21.423 | 0 | 6.000 | | | 170 |
| 2012K120440 | Yer Bilimleri Uyg. ve Ar. Merk. | ÖZEL BÜTÇE | 2015 | 7.724 | 5.724 | 0 | 2.000 | | | 0 |
| 2015K120160 | Rektörlük Bilimsel Araştırma Projeleri | ÖZEL GELİR | 2015 | 9.010 | 0 | 0 | 9.010 | | | 4.592 |
| | Rektörlük Bilimsel Araştırma Projeleri | ÖZEL BÜTÇE | 2015 | 9.010 | 0 | 0 | 9.010 | | | |
| TOPLAM | | | | 136.976 | 108.966 | 0 | 28.010 | | | 7.693 |
| GENEL TOPLAM | | | | 467.889 | 279.094 | 29.667 | 96.637 | 0 | 0 | 22.791 |

3.4.YATIRIMLAR İLE İLGİLİ YÜRÜTÜLEN DİĞER FAALİYETLER

2015 Yılı Spor Sektöründe Gerçekleştirilen Yapım İşleri

1. Tandoğan Yerleşkesi Açık Spor Alanı Tribünlerinin Kapatılması ve Soyunma Odaları ile WC Bakım Onarım İşİ
2. Olimpik Yüzme Havuzu Çevre Düzenleme İşİ
3. Tandoğan Yerleşkesi Açık Amfi Oturma Yerleri Ahşap Yenileme İşİ
4. DTCF Ek Bina D Blok Yaklaşık Maliyet Çıkartılması İşİ

2015 Yılı Eğitim Sektöründe Gerçekleştirilen Yapım İşleri

1. Bağlıca Sağlıkta Mükemmellik Merkezi Etüt ve Projeleri Hazırlanması İşİ
2. GAMA Meslek Yüksekokulu Mimari Müh. Proje İşİ
3. Ziraat Dışkapı Zemin İyileştirme Projesi
4. Mühendislik Binası Jeoloji Mühendisliği YEBİM Binası İnşaatı
5. Didim Uluslar arası Gençlik Merkezi İnşaatı
6. Gölbaşı Kampüsü Gıda Mühendisliği ve Ek Binaları İkmal İnşaatı
7. DTCF Kütüphane Binası Tadilatı İşİ
8. Yüzme Havuzu Büyük Onarım İşİ
9. Tandoğan Kampüsü Astronomi ve Uzay Bilimleri Bölümü Teras Onarım İşİ
10. Gölbaşı Sosyal Tesis Binası Çatı Yalıtımı İşİ
11. Gölbaşı Yerleşkesi M ve E Bloкта İki Adet Okuma Salonu Yapımı İşİ
12. Gölbaşı Yerleşkesi K Bloğun Biyomedikal Müh. H Bloğun Jeoloji Müh. Olarak Düzenlenmesi Büyük Onarım İşİ
13. Tandoğan Yerleşkesi Anküsem Binasının Oyuncak Müzesine Dönüştürülmesi İşİ
14. TÖMER İstanbul Şubesi Hizmet Binası Bakım Onarımı
15. Eğitim Bilimleri Fakültesi ve Eski Sosyal Bilimleri Enstitüsü Öğretim Elemanı Odaları Tamirata ve Asansör Etrafının Kapatılması İşİ
16. İletişim Fakültesi Muhtelif Mahaller Onarım İşİ
17. İlahiyat Fakültesi WC ve Dış Cephe Mantolama Büyük Onarım İşİ
18. Yıldırım Beyazıt Öğrenci Yurdu Mutfak ve Çam. Elektrik Tesisata Onarımı
19. Tandoğan Kadın Platformu Birimi Onarım İşİ
20. Rektörlük Yemek Salonu, Ayniyat Ofisleri Tadilatı ve Fen Fakültesi Rögorlarının Yenilenmesi İşİ
21. Dışkapı Yerleşkesi Toprak Bölümü Tadilatı
22. Veteriner Fakültesi Genetik Zooteknik Hayvancılık İşletme Ek. ABD Asansör Yapım İşİ
23. Keçiören Yerleşkesi Sağlık Hiz. Bekçi Kulübesi Yapım İşİ
24. İlgaz ÖRSEM Kanka Kafe Söküm İşİ
25. Dış Hekimliği Fakültesi 1 Nolu Derslik ve Konferans Salonu Havalandırma Tadilatı İşİ
26. Su Yönetimi Enstitüsü Tadilatı İşİ
27. Manavgat ÖRSEM Tesisi Asansör Yapım İşİ
28. 50. Yıl Kampüsü İdari Birim Binası Misafirhane Mekanik Kısım Tadilatı
29. Fen Fakültesi Kimya ve Biyoloji Bölümü Muh. Laboratuvar Restorasyon İşİ
30. Ziraat Fakültesi Su Ürünleri Bölümü A Blok Onarım İşİ
31. Hukuk Fakültesi Cemil Bilsel Konferans Salonu Restorasyon İşİ
32. Tarımsal Yapılar ve Sulama Bölümü Altyapı Kan. Diranaj Tadilatı İşİ

2015 Yılı Eğitim Sektöründe Planlanan Yapım İşleri

1. Siyasal Bilgiler Fakültesi Muhtelif Mahaller Onarım İşİ
2. Veteriner Fakültesi Kanalizasyon Yenileme İşİ
3. Ziraat Fakültesi Toprak Bölümü A Blok Doğrama Değişim İşİ

2015 Yılı Sağlık Sektöründe Gerçekleştirilen Yapım İşleri

1. İbni Sina Hastanesi Asansör Yapım İşİ
2. Fizik Tedavi Hastanesi Bakım Onarımı
3. Kalp Merkezi Makine Tesisat Büyük Onarım İşİ
4. Çocuk Hastanesi Eksik İşleri Tamamlatma İşİ
5. Tıp Fakültesi Cebeci Kampüsü Hematoloji Binası Çatı Onarımı
6. Gastroenteroloji Binası İnşaatı

2015 Yılı Sağlık Sektöründe Planlanan Yapım İşleri

1. İbni Sina Hastanesi Basınçlı Komprasör Değişim İşİ
2. Tıp Fakültesi Kalp Merkezi Binası Asansör Yenilenmesi İşİ

2015 Yılı Kültür Sektöründe Gerçekleştirilen Yapım İşleri

1. Hukuk Fakültesi, Siyasal Bilgiler Fakültesi ve Fen Fakültesi A-B Bloklar Rölöve ve Restorasyon Projesi Hazırlama İşİ
2. Tıp Fakültesi Cebeci Kampüsü Başhekimlik Binası Rölöve Restitüsyon Proje İşİ
3. Tıp Fakültesi Cebeci Hastanesi Tıbbi Onkoloji Binası Rölöve Projesi
4. Veteriner Fakültesi Hayvan Hastanesi ve Ek Binaları Restorasyon İşİ
5. Biyoloji Bölümü Muhtelif Restorasyon İşİ

4.TEMMUZ-ARALIK 2015 DÖNEMİNE İLİŞKİN BEKLENTİLER VE HEDEFLER

Üniversitemiz 2015 yılı başlangıç ödeneği 619.003.000.-TL'dir. İlk altı ayda bütçe giderleri 346.080.900.-TL olarak gerçekleşme göstermiş olup yıl sonu itibari ile 832.821.561.-TL gider gerçekleşmesi öngörülmektedir. Giderlerin dağılımı ekte sunulan bütçe gider gerçekleştirmeleri tablosunda ayrıntılı olarak gösterilmektedir. Üniversitemiz sermaye giderlerine ilişkin ihale işlemlerinin bir kısmı sonuçlandırılmış ve yapımına başlanmıştır. Ödemelerin ise ikinci altı aylık dönemde gerçekleşmesi planlanmaktadır bu nedenle Sermaye giderlerine yönelik harcamalarda ikinci altı aylık dönemde bir artış beklenmektedir.

Üniversitemiz bütçe gelirlerinde ilk altı aylık dönemde 287.374.826.-TL tutarında bir gerçekleşme olmuştur. Bununla birlikte Hazine yardımı olarak belirlenen tutarın tamamının tahakkuka bağlanması durumunda yıl sonunda 626.375.500.-TL olarak gerçekleşmesi planlanmaktadır. Bütçe gelirlerinin gelişimine ilişkin olarak ayrıntılı bilgiler ekte yer alan bütçe gelirlerinin gelişimi tablosunda gösterilmektedir.

Yılsonu gelir ve gider tahminleri birlikte değerlendirildiğinde görüleceği üzere 2014 yılsonu gider gerçekleştirmelerine kıyasla 2015 yılı bütçe başlangıç ödeneklerinin Maliye Bakanlığınca düşük belirlenmesi nedeni ile özellikle mal ve hizmet alımlarını gerektiren kurum ihtiyaçlarının tam olarak karşılanamayacağı öngörülmektedir. Bu nedenle hizmetin aksamadan yürütülebilmesi için özellikle mal ve hizmet alımları tertiplerine Maliye Bakanlığı yedek ödeneğinden kaynak aktarılması beklenmektedir.

5. TEMMUZ-ARALIK 2015 DÖNEMİNDE YÜRÜTÜLECEK FAALİYETLER

Üniversitemize 2015–2016 eğitim-öğretim döneminde yeni öğrencilerimizin kaydı yapılacaktır. Bu öğrencilerimize daha modern imkanlarla hizmet sunulması için Üniversitemiz fakülte, enstitü ve yüksekokullarının bakım-onarım çalışmaları sürmektedir.

Eğitim alanında yürütülen 8 adet projenin 2015 yılı için program ödeneği 37.798.000.-TL ve haziran sonu itibari ile revize ödeneği 38.959.484.-TL olarak gerçekleşmiştir. İlk altı ayda 9.875.605.-TL'lik harcama gerçekleşmiştir. 2015 yılı sonuna kadar ödeneklerin tamamının kullanılması hedeflenmiştir.

Sağlık alanında yürütülen 5 adet projenin 2015 yılı için toplam ödeneği 26.000.000.-TL ve haziran sonu itibari ile revize ödeneği 29.666.707.-TL olarak gerçekleşmiştir. İlk altı ay için 5.220.356.-TL'lik harcama gerçekleşmiştir. Dış Hekimliği Uygulama Hastanesinin ihalesi haziran ayı içerisinde yapılmış olup; yılın ikinci yarısında yapım işine başlanması planlanmaktadır. Diğer taraftan süre uzatımı kararı verilen Gastroenteroloji Binası İnşaatı yapım işinin yılsonuna kadar tamamlanması planlanmaktadır. Sağlık alanındaki Muhtelif İşler Projesi ödeneğinin 4.794.000.-TL'si, Kurumsal Altyapı Projesinin ödeneğinin tamamı olan 106.000.-TL ve Gastroenteroloji Binası İnşaatı Projesinin 100.000.-TL'si olmak üzere toplam 5.000.000.-TL ödenek döner sermaye işletme gelirlerinden karşılanacak olup toplama dahil edilmiştir.

Diğer Kamu Hizmetleri alanında yürütülen 6 adet projenin 2015 yılı için toplam ödeneği 28.010.000.-TL olup ödeneğin tamamı özel hesaba aktarılmıştır. İlk altı ay için toplam 7.876.932.-TL tutarında harcama gerçekleşmiştir. Ödeneklerinin tamamının ikinci 6 aylık dönemde kullanılması hedeflenmektedir. Rektörlük Bilimsel Araştırma Projelerinin ödeneği olan 9.010.000.-TL döner sermaye katkı payı olarak karşılanacak olup toplama dahil edilmiştir.

EK-1 BÜTÇE GİDERLERİNİN GELİŞİMİ

| BÜTÇE GİDERLERİ | 2014 GERÇEKLEŞME TOPLAMI | 2015 BAŞLANGIÇ ÖDENEĞİ | OCAK GERÇEKLEŞME | | ŞUBAT GERÇEKLEŞME | | MART GERÇEKLEŞME | | NİSAN GERÇEKLEŞME | | MAYIS GERÇEKLEŞME | | HAZİRAN GERÇEKLEŞME | | OCAK-HAZİRAN GERÇEKLEŞME TOPLAMI | | ARTIŞ ORANI (%) | OCAK-HAZİRAN GERÇEK. ORANI (%) | | 2015 YILSONU GERÇEKLEŞME TAHMİNİ | | |
|--|--------------------------|------------------------|-------------------|-------------------|-------------------|-------------------|-------------------|-------------------|-------------------|-------------------|-------------------|-------------------|---------------------|-------------------|----------------------------------|--------------------|-----------------|--------------------------------|-----------|----------------------------------|------|------|
| | | | 2014 | 2015 | 2014 | 2015 | 2014 | 2015 | 2014 | 2015 | 2014 | 2015 | 2014 | 2015 | 2014 | 2015 | | 2014 | 2015 | | 2014 | 2015 |
| | | | | | | | | | | | | | | | | | | | | | | |
| BÜTÇE GİDERLERİ TOPLAMI | 574.339.139 | 619.003.000 | 42.959.456 | 56.131.006 | 58.604.202 | 48.133.080 | 41.991.527 | 61.851.548 | 43.377.739 | 71.167.532 | 52.508.466 | 51.352.357 | 44.687.034 | 57.445.376 | 284.128.425 | 346.080.900 | 22 | 49 | 56 | 832.821.561 | | |
| 01 - PERSONEL GİDERLERİ | 358.602.155 | 383.887.000 | 35.331.309 | 46.743.402 | 33.449.694 | 34.570.019 | 29.688.758 | 33.726.727 | 30.643.966 | 35.540.904 | 30.356.183 | 34.823.577 | 30.690.114 | 35.843.590 | 190.160.024 | 221.248.218 | 16 | 53 | 58 | 479.326.172 | | |
| 01.1 MEMURLAR | 336.057.927 | 357.639.000 | 34.349.425 | 44.453.427 | 31.886.164 | 32.312.623 | 27.054.112 | 31.405.111 | 28.851.551 | 33.144.118 | 28.484.844 | 32.398.992 | 28.328.928 | 32.791.578 | 178.955.024 | 206.505.849 | 15 | 53 | 58 | 446.358.194 | | |
| 01.2 SÖZLEŞMELİ PERSONEL | 8.176.542 | 9.045.000 | 310.150 | 1.570.867 | 692.295 | 1.163.745 | 741.643 | 1.239.302 | 618.586 | 1.272.790 | 601.054 | 1.216.902 | 604.631 | 1.215.246 | 3.568.358 | 7.678.851 | 115 | 44 | 85 | 16.073.917 | | |
| 01.3 İŞÇİLER | 9.053.001 | 10.345.000 | 380.488 | 402.982 | 745.860 | 550.095 | 993.997 | 507.005 | 615.525 | 548.108 | 930.130 | 1.024.411 | 801.352 | 724.328 | 4.467.352 | 3.756.929 | -16 | 49 | 36 | 9.900.690 | | |
| 01.4 GEÇİCİ PERSONEL | 3.896.758 | 5.279.000 | 176.552 | 205.315 | 4.738 | 430.456 | 763.694 | 450.067 | 436.795 | 465.481 | 213.769 | 71.556 | 829.922 | 999.932 | 2.425.471 | 2.622.807 | 8 | 62 | 50 | 5.365.521 | | |
| 01.5 DİĞER PERSONEL | 1.417.928 | 1.579.000 | 114.694 | 110.811 | 120.637 | 113.100 | 135.311 | 125.243 | 121.510 | 110.406 | 126.387 | 111.716 | 125.281 | 112.505 | 743.819 | 683.782 | -8 | 52 | 43 | 1.627.850 | | |
| 02 - SOSYAL GÜVENLİK KURUMLARINA DEVLET PRİMİ GİDERLERİ | 65.997.778 | 70.567.000 | 7.026.156 | 8.272.197 | 6.384.668 | 5.678.511 | 5.498.374 | 5.704.737 | 5.465.577 | 5.730.110 | 5.555.333 | 5.783.967 | 5.497.017 | 5.725.753 | 35.427.125 | 36.895.274 | 4 | 54 | 52 | 76.040.414 | | |
| 02.1 MEMURLAR | 62.137.027 | 66.241.000 | 6.344.490 | 7.880.897 | 6.127.724 | 5.370.151 | 5.224.308 | 5.381.250 | 5.203.039 | 5.377.545 | 5.215.509 | 5.351.603 | 5.222.604 | 5.341.275 | 33.337.672 | 34.702.721 | 4 | 54 | 52 | 70.681.334 | | |
| 02.2 SÖZLEŞMELİ PERSONEL | 1.813.023 | 1.986.000 | 511.124 | 297.144 | 135.287 | 179.636 | 139.959 | 189.862 | 118.943 | 193.692 | 114.166 | 186.580 | 92.186 | 185.804 | 1.111.666 | 1.232.716 | 11 | 61 | 62 | 2.772.460 | | |
| 02.3 İŞÇİLER | 1.845.963 | 2.067.000 | 167.405 | 91.015 | 115.733 | 122.172 | 107.539 | 112.370 | 120.409 | 121.640 | 208.315 | 213.185 | 159.209 | 162.412 | 878.609 | 822.794 | -6 | 48 | 40 | 2.019.020 | | |
| 02.4 GEÇİCİ PERSONEL | 201.765 | 245.000 | 3.138 | 3.141 | 5.924 | 6.552 | 26.568 | 21.255 | 23.186 | 37.233 | 17.343 | 32.599 | 23.018 | 36.262 | 99.177 | 137.043 | 38 | 49 | 56 | 538.200 | | |
| 02.5 DİĞER PERSONEL | | 28.000 | | | | | | | | | | | | | 0 | 0 | 0 | 0 | 0 | 29.400 | | |
| 03 - MAL VE HİZMET ALIM GİDERLERİ | 73.254.539 | 61.213.000 | 601.991 | 1.115.408 | 5.688.204 | 4.400.628 | 4.480.769 | 6.186.613 | 5.019.817 | 7.564.046 | 5.811.378 | 5.736.738 | 5.774.048 | 9.318.957 | 27.376.207 | 34.322.390 | 25 | 37 | 56 | 92.271.975 | | |
| 03.1 ÜRETİME YÖNELİK MAL VE MALZEME ALIMLARI | 0 | | | | | | | | | | | | | | 0 | 0 | 0 | 0 | 0 | 0 | | |
| 03.2 TÜKETİME YÖNELİK MAL VE MALZEME ALIMLARI | 38.579.559 | 38.052.000 | 534.694 | 1.053.977 | 3.038.891 | 2.079.055 | 2.402.913 | 3.721.965 | 2.630.999 | 4.392.645 | 2.870.685 | 3.073.837 | 2.674.569 | 5.988.603 | 14.152.750 | 20.310.081 | 44 | 37 | 53 | 55.407.539 | | |
| 03.3 YOLLUKLAR | 3.068.438 | 1.436.000 | 16.417 | 5.304 | 150.433 | 225.357 | 232.063 | 174.638 | 233.759 | 222.749 | 287.115 | 261.438 | 323.647 | 276.362 | 1.243.434 | 1.165.847 | -6 | 41 | 81 | 3.711.419 | | |
| 03.4 GÖREV GİDERLERİ | 969.712 | 253.000 | 1.033 | 934 | 12.358 | 25.043 | 12.609 | 14.205 | 16.926 | 9.913 | 202.368 | 13.256 | 18.541 | 55.195 | 263.834 | 118.546 | -55 | 27 | 47 | 470.000 | | |
| 03.5 HİZMET ALIMLARI | 25.118.097 | 19.184.000 | 46.449 | 53.972 | 2.350.124 | 2.004.999 | 1.727.964 | 2.100.929 | 1.928.041 | 2.338.871 | 2.180.964 | 2.140.813 | 2.369.396 | 2.352.938 | 10.602.939 | 10.992.522 | 4 | 42 | 57 | 24.465.081 | | |
| 03.6 TEMSİL VE TANITMA GİDERLERİ | 91.691 | 70.000 | 5.957 | 225 | 5.957 | 215 | 4.968 | 8.696 | 7.607 | 40.527 | 8.281 | 7.895 | 6.871 | 270.289 | 33.684 | 327.847 | 873 | 37 | 468 | 800.000 | | |
| 03.7 MENKUL MAL, GAYRİMADDİ HAK ALIM, BAKIM VE ONARIM GİDERLERİ | 3.930.349 | 1.342.000 | 2.124 | 997 | 90.502 | 35.198 | 96.223 | 135.915 | 175.681 | 348.017 | 223.078 | 110.497 | 286.223 | 247.039 | 873.830 | 877.664 | 0 | 22 | 65 | 4.704.748 | | |
| 03.8 GAYRİMENKUL MAL BAKIM VE ONARIM GİDERLERİ | 1.491.734 | 876.000 | 1.274 | | 39.939 | 30.761 | 4.029 | 30.265 | 26.803 | 211.324 | 38.888 | 129.002 | 94.801 | 128.531 | 205.735 | 529.883 | 158 | 14 | 60 | 2.713.188 | | |
| 03.9 TEDAVİ VE CENAZE GİDERLERİ | 4.959 | | | | | | | | | | | | | | 0 | 0 | 0 | 0 | 0 | 0 | | |
| 04 - FAİZ GİDERLERİ | 0 | 0 | 0 | 0 | 0 | 0 | 0 | 0 | 0 | 0 | 0 | 0 | 0 | 0 | 0 | 0 | 0 | 0 | 0 | 0 | | |
| 05 - CARİ TRANSFERLER | 12.377.091 | 16.526.000 | 0 | 0 | 4.726.072 | 2.084.344 | 17.322 | 1.368.451 | 1.264.835 | 4.135.202 | 1.265.483 | 1.367.433 | 2.285.852 | 1.367.469 | 9.559.564 | 10.322.899 | 8 | 77 | 62 | 90.573.000 | | |
| 05.1 GÖREV ZARARLARI | 10.333.000 | 10.953.000 | | | 4.719.433 | 2.078.034 | | 1.367.433 | 1.264.835 | 1.367.433 | 1.264.833 | 1.367.433 | 1.264.832 | 1.367.433 | 8.513.933 | 7.547.766 | -11 | 82 | 69 | 85.000.000 | | |
| 05.2 HAZİNE YARDIMLARI | | 2.752.000 | | | | | | | | 2.752.000 | | | | | 0 | 2.752.000 | 0 | 0 | 100 | 2.752.000 | | |
| 05.3 KAR AMACI GÜTMİYEN KURULUŞLARA YAPILAN TRANSFERLER | 2.005.000 | 2.750.000 | | | | | | | | | | | 1.021.000 | | 1.021.000 | 0 | 0 | 51 | 0 | 2.750.000 | | |
| 05.4 HANE HALKINA YAPILAN TRANSFERLER | | | | | | | | | | | | | | | 0 | 0 | 0 | 0 | 0 | 0 | | |
| 05.5 DEVLET SOSYAL GÜVENLİK KURUMLARINDAN HANE HALKINA YAPILAN FAYDA ÖDEMELERİ | | | | | | | | | | | | | | | 0 | 0 | 0 | 0 | 0 | 0 | | |
| 05.6 YURTDIŞINA YAPILAN TRANSFERLER | 39.091 | 71.000 | | | 6.639 | 6.310 | 17.322 | 1.018 | | 15.769 | 650 | | 20 | 36 | 24.631 | 23.133 | -6 | 63 | 33 | 71.000 | | |
| 05.8 GELİRDEN AYRILAN PAYLAR | | | | | | | | | | | | | | | 0 | 0 | 0 | 0 | 0 | 0 | | |
| 06 - SERMAYE GİDERLERİ | 64.107.577 | 86.810.000 | 0 | 0 | 8.355.564 | 1.399.579 | 2.306.305 | 14.865.020 | 983.544 | 18.197.271 | 9.520.088 | 3.640.642 | 440.003 | 5.189.607 | 21.605.505 | 43.292.119 | 100 | 34 | 50 | 94.610.000 | | |
| 06.1 MAMUL MAL ALIMLARI | 22.165.850 | 22.660.000 | | | 4.362.360 | 22 | 945.289 | 7.940.397 | | 8.588.817 | 5.041.648 | 273.678 | 159.446 | 178 | 10.508.743 | 16.803.092 | 50 | 47 | 74 | 22.740.000 | | |
| 06.2 MENKUL SERMAYE ÜRETİM GİDERLERİ | 4.700.000 | 8.710.000 | | | 2.349.000 | | | 4.356.000 | | 4.354.000 | 2.351.000 | | | | 4.700.000 | 8.710.000 | 85 | 100 | 100 | 8.710.000 | | |
| 06.3 GAYRİ MADDİ HAK ALIMLARI | 1.093.130 | 1.960.000 | | | 273.000 | | | 230.000 | 47.200 | 230.000 | 271.000 | | | | 591.200 | 460.000 | -22 | 54 | 23 | 1.960.000 | | |
| 06.4 GAYRİMENKUL ALIMLARI VE KAMULAŞTIRMASI | 185.478 | 2.000 | | | 104.115 | | | | | | | | | | 0 | 104.115 | 0 | 0 | 5.206 | 120.000 | | |
| 06.5 GAYRİMENKUL SERMAYE ÜRETİM GİDERLERİ | 7.525.905 | 34.390.000 | | | 399.000 | 866.607 | 245.209 | 1.146.000 | 114.758 | 1.623.563 | 507.200 | 1.991.537 | | 3.858.893 | 1.266.166 | 9.486.600 | 649 | 17 | 28 | 34.592.000 | | |
| 06.6 MENKUL MALLARIN BÜYÜK ONARIM GİDERLERİ | 394.663 | 330.000 | | | 174.000 | | | 116.000 | | 114.000 | 176.000 | | | | 350.000 | 230.000 | -34 | 89 | 70 | 330.000 | | |
| 06.7 GAYRİMENKUL BÜYÜK ONARIM GİDERLERİ | 27.792.552 | 18.300.000 | | | 672.205 | 428.835 | 1.115.807 | 846.623 | 821.587 | 3.058.890 | 1.049.240 | 1.375.427 | 280.557 | 1.330.537 | 3.939.396 | 7.040.312 | 79 | 14 | 38 | 25.700.000 | | |
| 06.8 STOK ALIMLARI (SAVUNMA DIŞINDA) | | | | | | | | | | | | | | | 0 | 0 | 0 | 0 | 0 | 0 | | |
| 06.9 DİĞER SERMAYE GİDERLERİ | 250.000 | 458.000 | | | 126.000 | | | 230.000 | | 228.000 | 124.000 | | | | 250.000 | 458.000 | 83 | 100 | 100 | 458.000 | | |
| 07 - SERMAYE TRANSFERLERİ | 0 | 0 | 0 | 0 | 0 | 0 | 0 | 0 | 0 | 0 | 0 | 0 | 0 | 0 | 0 | 0 | 0 | 0 | 0 | 0 | | |
| 07.1 YURTDIŞI SERMAYE TRANSFERLERİ | | | | | | | | | | | | | | | 0 | 0 | 0 | 0 | 0 | 0 | | |
| 07.2 YURTDIŞI SERMAYE TRANSFERLERİ | | | | | | | | | | | | | | | 0 | 0 | 0 | 0 | 0 | 0 | | |
| 08 - BORÇ VERME | 0 | 0 | 0 | 0 | 0 | 0 | 0 | 0 | 0 | 0 | 0 | 0 | 0 | 0 | 0 | 0 | 0 | 0 | 0 | 0 | | |
| 09 - YEDEK ÖDENEKLER | 0 | 0 | 0 | 0 | | | | | | | | | | | | | | | | | | |

EK-2 BÜTÇE GELİRLERİNİN GELİŞİMİ

| | 2014 GERÇEKLEŞME TOPLAMI | 2015 BAŞLANGIÇ ÖDENEĞİ | OCAK GERÇEKLEŞME | | ŞUBAT GERÇEKLEŞME | | MART GERÇEKLEŞME | | NİSAN GERÇEKLEŞME | | MAYIS GERÇEKLEŞME | | HAZİRAN GERÇEKLEŞME | | OCAK-HAZİRAN GERÇEKLEŞME TOPLAMI | | ARTIŞ ORANI (%) | OCAK-HAZİRAN GERÇEK ORANI (%) | | 2015 YILSONU GERÇEKLEŞME TAHMİNİ |
|--|--------------------------------|------------------------------|-------------------|-------------------|-------------------|-------------------|-------------------|-------------------|-------------------|-------------------|-------------------|-------------------|---------------------|-------------------|-------------------------------------|--------------------|-----------------------|-------------------------------------|--------------|--|
| | | | 2014 | 2015 | 2014 | 2015 | 2014 | 2015 | 2014 | 2015 | 2014 | 2015 | 2014 | 2015 | 2014 | 2015 | | 2014 | 2015 | |
| | | | | | | | | | | | | | | | | | | | | |
| BÜTÇE GELİRLERİ TOPLAMI | 612.192.439 | 619.003.000 | 37.894.538 | 36.498.809 | 39.540.289 | 46.147.612 | 42.453.708 | 50.768.368 | 36.628.256 | 47.717.568 | 36.620.567 | 55.084.138 | 40.909.719 | 51.158.331 | 234.047.077 | 287.374.826 | 22,79 | 38,23 | 46,43 | 626.375.500 |
| 01 - Vergi Gelirleri | 0 | 0 | 0 | 0 | 0 | 0 | 0 | 0 | 0 | 0 | 0 | 0 | 0 | 0 | 0 | 0,00 | 0,00 | 0,00 | 0 | |
| 02. Sosyal Güvenlik Gelirleri | 0 | 0 | 0 | 0 | 0 | 0 | 0 | 0 | 0 | 0 | 0 | 0 | 0 | 0 | 0 | 0,00 | 0,00 | 0,00 | 0 | |
| 03. Teşebbüs ve Mülkiyet Gelirleri | 29.968.854 | 15.673.000 | 1.184.592 | 930.294 | 6.004.072 | 3.157.532 | 2.103.829 | 4.982.432 | 1.037.030 | 1.165.235 | 1.076.777 | 2.066.841 | 997.258 | 1.226.586 | 12.403.557 | 13.528.919 | 9,07 | 41,39 | 86,32 | 20.227.000 |
| 03.1 Mal ve Hizmet Satış Gelirleri | 22.529.938 | 15.498.000 | 928.513 | 525.443 | 5.806.840 | 2.967.142 | 1.666.703 | 4.367.712 | 666.262 | 795.123 | 761.382 | 1.672.697 | 516.092 | 751.212 | 10.345.793 | 11.079.328 | 7,09 | 45,92 | 71,49 | 15.537.000 |
| 03.2 Malların kullanma veya faaliyette bulunma izni gelirleri | | | | | | | | | | | | | | | 0 | 0 | 0,00 | 0,00 | 0,00 | |
| 03.3 KİT ve Kamu Bankaları Gelirleri | | | | | | | | | | | | | | | 0 | 0 | 0,00 | 0,00 | 0,00 | |
| 03.4 Kurumlar Hasılatı | | | | | | | | | | | | | | | 0 | 0 | 0,00 | 0,00 | 0,00 | |
| 03.5 Kurumlar Karları | | | | | | | | | | | | | | | 0 | 0 | 0,00 | 0,00 | 0,00 | |
| 03.6 Kira Gelirleri | 6.647.620 | 175.000 | 180.380 | 345.332 | 156.800 | 139.096 | 343.567 | 508.447 | 308.349 | 304.453 | 235.247 | 256.200 | 397.140 | 402.156 | 1.621.485 | 1.955.683 | 20,61 | 24,39 | 1.117,53 | 4.040.000 |
| 03.9 Diğer Teşebbüs ve Mülkiyet Gelirleri | 791.297 | | 75.698 | 59.519 | 40.431 | 51.294 | 93.559 | 106.273 | 62.418 | 65.659 | 80.148 | 137.944 | 84.025 | 73.218 | 436.279 | 493.908 | 13,21 | 55,13 | 0,00 | 650.000 |
| 04. Alınan Bağış ve Yardımlar ile Özel Gelirler | 548.365.498 | 577.255.000 | 35.398.672 | 33.714.000 | 31.775.857 | 41.429.393 | 31.988.022 | 43.482.058 | 33.599.729 | 43.575.102 | 33.648.196 | 45.048.000 | 38.452.084 | 47.979.549 | 204.862.560 | 255.228.103 | 24,59 | 37,36 | 44,21 | 579.723.000 |
| 04.1 Yurt Dışından Alınan Bağış ve Yardımlar | | | | | | | | | | | | | | | 0 | 0 | 0,00 | 0,00 | 0,00 | |
| 04.2 Merkezi Yönetim Bütçesine Dahil İdarelerden Alınan Bağış ve Yardımlar | 547.469.590 | 577.255.000 | 35.398.672 | 33.714.000 | 31.470.000 | 41.325.000 | 31.813.528 | 43.450.000 | 33.599.729 | 43.575.000 | 33.661.749 | 42.950.000 | 38.452.084 | 47.950.000 | 204.395.762 | 252.964.000 | 23,76 | 37,33 | 43,82 | 577.255.000 |
| 04.3 Diğer İdarelerden Alınan Bağış ve Yardımlar | | | | | | | | | | | | | | | 0 | 0 | 0,00 | 0,00 | 0,00 | |
| 04.4 Kurumlardan ve Kişilerden Alınan Yardım ve Bağışlar | 202.136 | | | | | 104.393 | 174.494 | | | | -13.554 | | | | 160.940 | 104.393 | -35,14 | 79,62 | 0,00 | 118.000 |
| 04.5 Proje Yardımları | 693.772 | | | | 305.857 | | | 32.058 | | 102 | | 2.098.000 | | 29.549 | 305.857 | 2.159.710 | 606,12 | 44,09 | 0,00 | 2.350.000 |
| 04.6 Özel Gelirler | | | | | | | | | | | | | | | 0 | 0 | 0,00 | 0,00 | 0,00 | |
| 05. Diğer Gelirler | 33.858.086 | 26.075.000 | 1.311.275 | 1.854.515 | 1.760.360 | 1.560.687 | 8.361.857 | 2.303.878 | 1.991.497 | 2.977.231 | 1.895.594 | 7.969.297 | 1.460.377 | 1.952.196 | 16.780.959 | 18.617.804 | 10,95 | 49,56 | 71,40 | 26.425.500 |
| 05.1 Faiz Gelirleri | 1.414.907 | 207.000 | 110.636 | 193.506 | 210.199 | 83.570 | 169.722 | 132.035 | 151.220 | 69.571 | 135.643 | 110.113 | 24.573 | 116.091 | 801.993 | 704.886 | -12,11 | 56,68 | 340,52 | 855.500 |
| 05.2 Kişi ve Kurumlardan Alınan Paylar | 16.313.867 | 10.368.000 | 1.097.160 | 1.503.554 | 1.420.399 | 1.305.263 | 1.304.020 | 1.877.345 | 1.334.508 | 2.729.635 | 1.631.631 | 1.342.745 | 1.273.397 | 1.605.210 | 8.061.115 | 10.363.752 | 28,56 | 49,41 | 99,96 | 12.000.000 |
| 05.3 Para Cezaları | 127.923 | | 551 | 1.323 | 11.774 | 2.045 | 8.411 | 11.849 | 15.226 | 3.900 | 14.515 | 1.099 | 991 | 30.665 | 51.468 | 50.880 | -1,14 | 40,23 | 0,00 | 75.000 |
| 05.9 Diğer Çeşitli Gelirler | 16.001.389 | 15.500.000 | 102.927 | 156.134 | 117.988 | 169.809 | 6.879.705 | 282.648 | 490.543 | 174.125 | 113.805 | 6.515.340 | 161.415 | 200.231 | 7.866.383 | 7.498.286 | -4,68 | 49,16 | 48,38 | 13.495.000 |
| 06. Sermaye Gelirleri | 1 | 0 | 0 | 0 | 0 | 0 | 0 | 0 | 0 | 0 | 0 | 0 | 0 | 0 | 0 | 0,00 | 0,00 | 0,00 | 0 | |
| 06.1 Taşınmaz Satış Gelirleri | | | | | | | | | | | | | | | | | | | | |
| 06.2 Taşınır Satış Gelirleri | 1 | | | | | | | | 0 | | | | | | | | | | | |
| 06.3 Menkul Kıymet ve Varlık Satış Gelirleri | | | | 0 | | | | | | | | | | | | | | | | |
| 06.9 Diğer Sermaye Satış Gelirleri | | | | | | | | | | | | | | | | | | | | |
| 08. Alacaklardan Tahsilat | 0 | 0 | 0 | 0 | 0 | 0 | 0 | 0 | 0 | 0 | 0 | 0 | 0 | 0 | 0 | 0 | 0,00 | 0,00 | 0,00 | 0 |
| 09. Red ve İadeler (-) | 0 | 0 | 0 | 0 | 0 | 0 | 0 | 0 | 0 | 0 | 0 | 0 | 0 | 0 | 0 | 0 | 0,00 | 0,00 | 0,00 | 0 |