

**TÜRKİYE CUMHURİYETİ  
ANKARA ÜNİVERSİTESİ**



**2016**

**KURUMSAL MALİ DURUM VE  
BEKLENTİLER RAPORU**

**ANKARA  
TEMMUZ-2016**



**TÜRKİYE CUMHURİYETİ**  
**ANKARA ÜNİVERSİTESİ**  
**Strateji Geliştirme Daire Başkanlığı**

**İÇİNDEKİLER**

---

SUNUŞ .....	3
1.GİRİŞ .....	4
2.OCAK-HAZİRAN 2016 DÖNEMİ BÜTÇE UYGULAMA SONUÇLARI.....	4
2.1.Bütçe Giderleri.....	5
2.2.Bütçe Gelirleri.....	12
2.3.Finansman.....	16
3.OCAK-HAZİRAN 2016 DÖNEMİNDE YÜRÜTÜLEN FAALİYETLER .....	18
3.1.2015-2016 Yılında Öğrencilere Yönelik Faaliyetler.....	18
3.2.İdari Kapasiteyi Arttırmaya Yönelik Faaliyetler.....	21
3.3.Bilimsel ve Teknolojik Araştırmalara İlişkin Faaliyetler.....	22
3.4.Yatırımlarla İlgili Yürütülen Diğer Faaliyetler.....	24
4.TEMMUZ-ARALIK 2016 DÖNEMİNE İLİŞKİN BEKLENTİLER VE HEDEFLER.....	27
5.TEMMUZ-ARALIK 2016 DÖNEMİNDE YÜRÜTÜLECEK FAALİYETLER.....	28
EKLER	
1.Gider tablosu.....	29
2.Gelir tablosu.....	30

## ÜST YÖNETİCİ SUNUŞU

Tüm hükümleri ile 01.01.2006 tarihinde yürürlüğe giren 5018 Sayılı Kamu Mali Yönetimi ve Kontrol Kanunu; Mali yönetim ve kontrol sistemimizi uluslararası standartlar ve Avrupa Birliği uygulamalarıyla uyumlu olarak yeniden yapılandırmayı amaçlayan, kalkınma planları ve programlarda yer alan politika ve hedefler doğrultusunda kamu kaynaklarının etkili, ekonomik ve verimli bir şekilde elde edilmesi ve kullanılmasını, hesap verilebilirliği ve mali saydamlığı sağlamak üzere, kamu mali yönetiminin yapısını ve işleyişini, bütçelerinin hazırlanmasını, uygulanmasını, raporlanmasını ve mali kontrolü düzenleyerek, kanunun getirdiği yeni anlayış ile kamu idarelerine, stratejik plan, performans programı, performans esaslı ve çok yıllık bütçeleme ve faaliyet raporları hazırlama görevini vermiştir.

Bu bağlamda; 5018 sayılı Kamu Mali Yönetimi ve Kontrol Kanunu'nun 30'uncu maddesi ile kurumların ilk altı aylık bütçe uygulama sonuçları, ikinci altı aya ilişkin beklentiler ve hedefler ile faaliyetlerini Temmuz ayı içinde kamuoyuna açıklayacakları hükme bağlanmıştır.

Üniversitemize 2016 yılında 768.795.000 TL'si hazine yardımı ve 44.381.000 TL'si öz gelir karşılığı olarak toplam 813.176.000 TL ödenek verilmiştir. Tahsis edilen bu ödeneklerin etkili, ekonomik ve verimli kullanılması temel ilke olarak benimsenmiştir. Bu yaklaşımla, ilk altı ayda toplam 378.094.168 TL gelir, 419.180.448 TL gider gerçekleşmesi olmuştur.

Yapılan bu harcamalarla yürütülen faaliyetlere ilişkin bilgileri, Üniversitemiz 2016 mali yılının ilk altı ayındaki bütçe gerçekleştirmelerini, faaliyetleri ve hedefleri ile ikinci altı aydaki tahmin ve beklentilerini içeren Kurumsal Mali Durum ve Beklentiler Raporu hazırlanarak kamuoyunun bilgisine sunulmuştur.

Saygılarımla.

**Prof. Dr. Erkan İBİŞ**  
**Rektör**

## 1.GİRİŞ

Ankara Üniversitesi kurulduğu 21 Ekim 1946 tarihinden bu yana geçen sürede Cumhuriyet tarihi ve misyonunu milletiyle özdeşleştirmiştir. Bugün 17 fakülte, 1 yüksekokul, 1 devlet konservatuvarı, 10 meslek yüksekokulu, 13 enstitü, 1 bölüm, 40 araştırma ve uygulama merkezi, 3 araştırma uygulama hastanesi ile 2 merkez bulunmaktadır.

Üniversitemizde 3.675 akademik personel ve 72 yabancı uyruklu akademik personel ile 2015-2016 eğitim-öğretim döneminde 7.234 öğrenciye ön lisans, 43.301 öğrenciye lisans, 13.865 öğrenciye yüksek lisans ve 6.532 öğrenciye doktora düzeyinde eğitim hizmeti sunulmuştur. 5.030 idari personel, 430 sözleşmeli idari personel, 176 kişi daimi işçi, 2 kişi geçici işçi olmak üzere toplam 9.385 personel ile faaliyet gösteren Üniversitemizin 2016 dönemi itibarıyla bütçe gerçekleştirmeleri ile ilgili ayrıntılı bilgilerin yer aldığı rapor kamuoyunun bilgi ve değerlendirmelerine sunulmuştur.

2016 yılı ilk altı aylık sürede 506 adet (139 yeni açılan-182 kapatılan) Üniversitemiz kaynaklarından, 225 adet (20 yeni açılan-51 kapatılan) TÜBİTAK kaynaklarından, 32 adet (3 yeni açılan) Avrupa Birliği tarafından, 7 adet Kalkınma Bakanlığı (DPT) tarafından, 9 adet (2 kapatılan) Sanayi Bakanlığı tarafından, desteklenmek üzere toplam 779 adet bilimsel araştırma projesi desteklenmiştir.

## 2. OCAK-HAZİRAN 2016 DÖNEMİ BÜTÇE UYGULAMA SONUÇLARI

16 Mart 2016 tarih ve 29655 mükerrer sayılı Resmi Gazetede yayımlanan 6682 sayılı Merkezi Yönetim Bütçe Kanunu ile 2016 yılı için Üniversitemize 813.176.000 TL ödenek tahsis edilmiş olup 2016 yılı ödeneğinin ekonomik dağılım tablosu (Tablo-1) aşağıda gösterilmiştir.

**Tablo 1-Ankara Üniversitesi 2016 Yılı Ödeneği Ekonomik Kodlara Göre Dağılımı (TL)**

01	Personel Giderleri	501.952.000,00
02	Sosyal Güvenlik Kurumlarına Devlet Primi Giderleri	83.573.000,00
03	Mal ve Hizmet Alım Giderleri	71.231.000,00
05	Cari Transferler	20.765.000,00
06	Sermaye Giderleri	135.655.000,00
TOPLAM		813.176.000,00

## 2.1. BÜTÇE GİDERLERİ

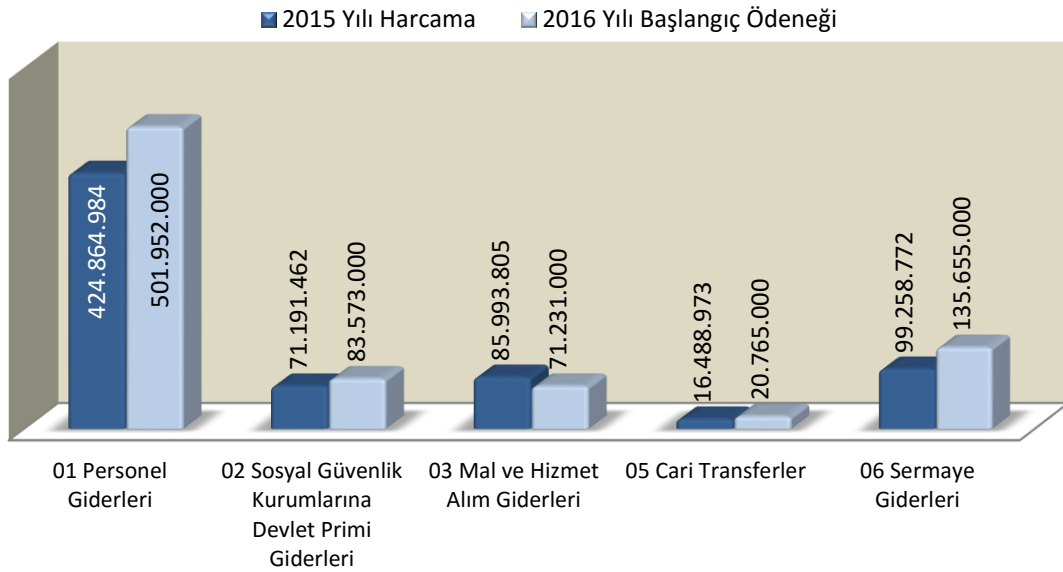
Üniversitemiz 2016 yılı ilk altı aylık dönem sonu bütçe giderleri toplamı 419.180.448 TL, bir önceki yılın ilk altı aylık dönem sonu bütçe giderleri toplamı ise 346.080.900 TL olarak gerçekleşmiştir.

2016 yılı birinci altı aylık dönem bütçe gider gerçekleştirmelerinde, 2015 yılı aynı dönemine göre personel giderlerinde %14,3 sosyal güvenlik kurumu giderlerinde %16,3 mal ve hizmet alımlarında %16,5 sermaye giderlerinde %62,2 ve cari transferlerde %27,8 oranında artış meydana gelmiştir.

### 2.1.1. Gider Türleri İtibariyle 2015 Yılı Gider Gerçekleşmeleri ve 2016 Yılı Bütçe Ödeneklerinin Karşılaştırılması:

Üniversitemizin, 2015 yılı bütçe gerçekleştirmeleri ve 2016 yılı başlangıç bütçe ödeneklerinin, Ayrıntılı Bütçe sistemine uygun olarak gider türleri itibariyle dağılım ve değişimleri Grafik-1'de sunulmuştur.

**Grafik-1 Bütçe Giderlerinin 2015 Yılı Gerçekleşme Toplamı ile 2016 Yılı Başlangıç Ödenekleri Gelişimi**

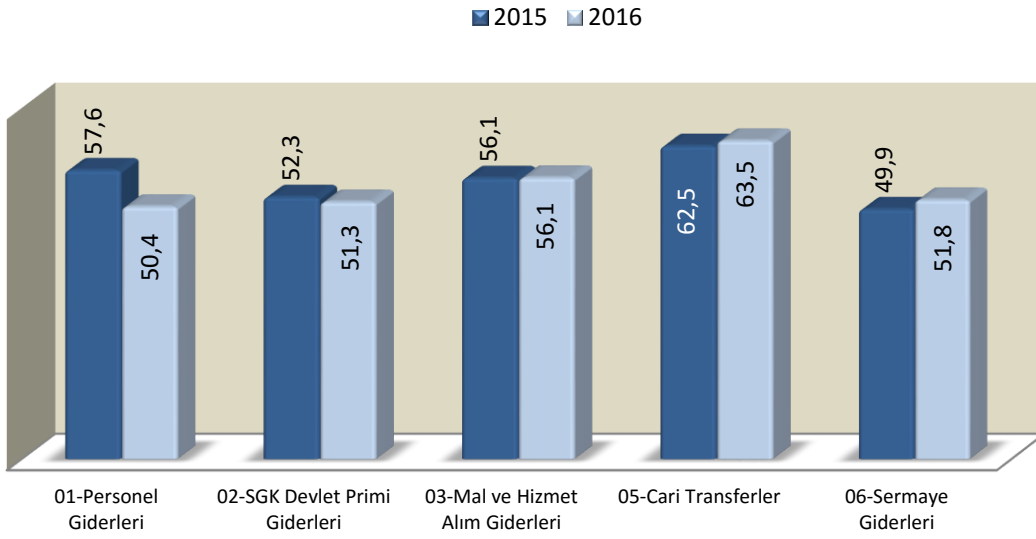


2015 yıl sonu itibariyle gider gerçekleştirmeleri toplam 697.797.996 TL olmuştur. 2016 yılında 6682 sayılı Merkezi Yönetim Bütçe Kanunu ile Üniversitemize 813.176.000 TL ödenek tahsis edilmiştir. 2015 yılı başlangıç ödenegine göre Üniversitemiz 2016 yılı bütçe ödeneginde %31,3 oranında artış gerçekleşmiştir.

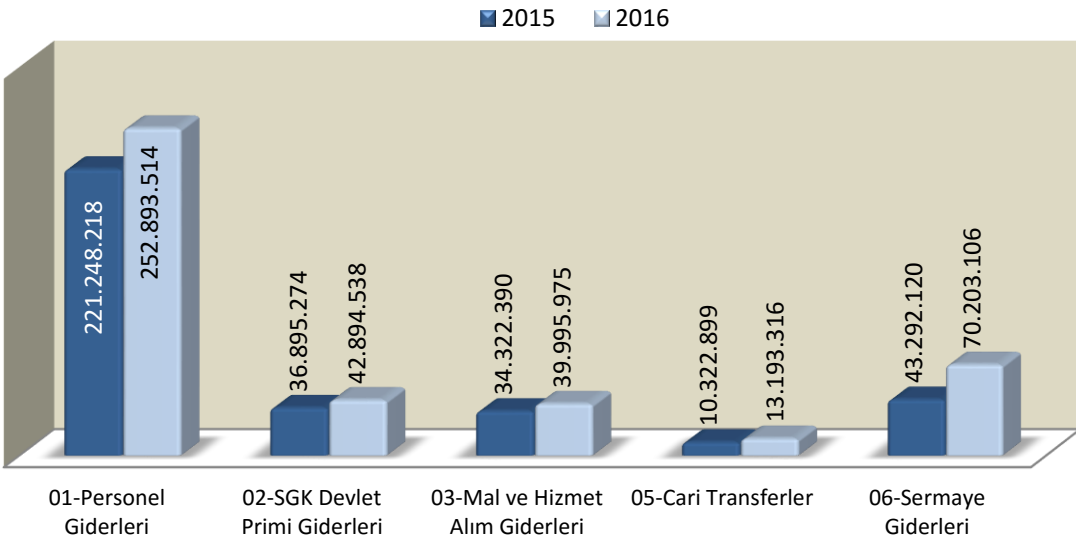
### 2.1.2. Ekonomik Sınıflandırmaya Göre Harcamaların Ocak-Haziran Dönemi Gerçekleşme Tutarları:

Üniversitemiz bütçe giderlerinin 2015 yılında Ocak-Haziran dönemi için gerçekleşme tutarı toplam 346.080.900 TL, 2016 yılında ise 419.180.448 TL olmuştur (Grafik-2). Gerçekleşme oranları ise 2015 yılı için %55,9 2016 yılı için %51,5 olmuştur (Grafik-3). 2016 yılında, 2015 yılı ile karşılaştırma yapıldığında en fazla artış %51,8 ile sermaye giderlerinde gerçekleşmiştir.

**Grafik-2 Bütçe Giderlerinin 2015 ve 2016 Yılı İlk Altı Aylık Gerçekleşme Oranlarının (%) Karşılaştırılması**

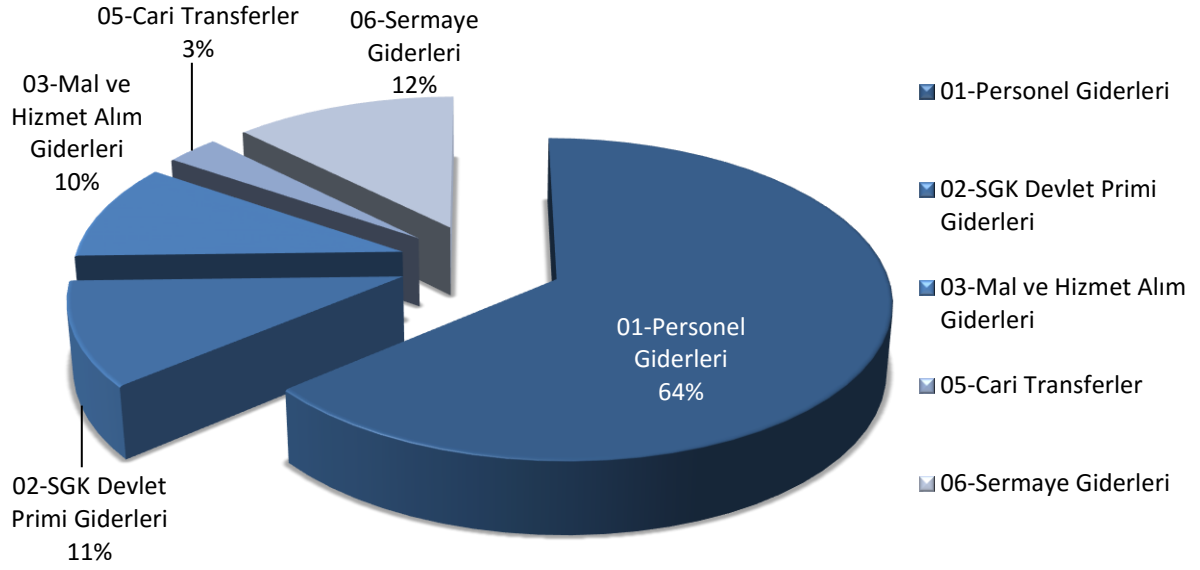


**Grafik-3 Bütçe Giderlerinin 2015 ve 2016 Yılı İlk Altı Aylık Gerçekleşme Tutarlarının (TL) Karşılaştırılması**

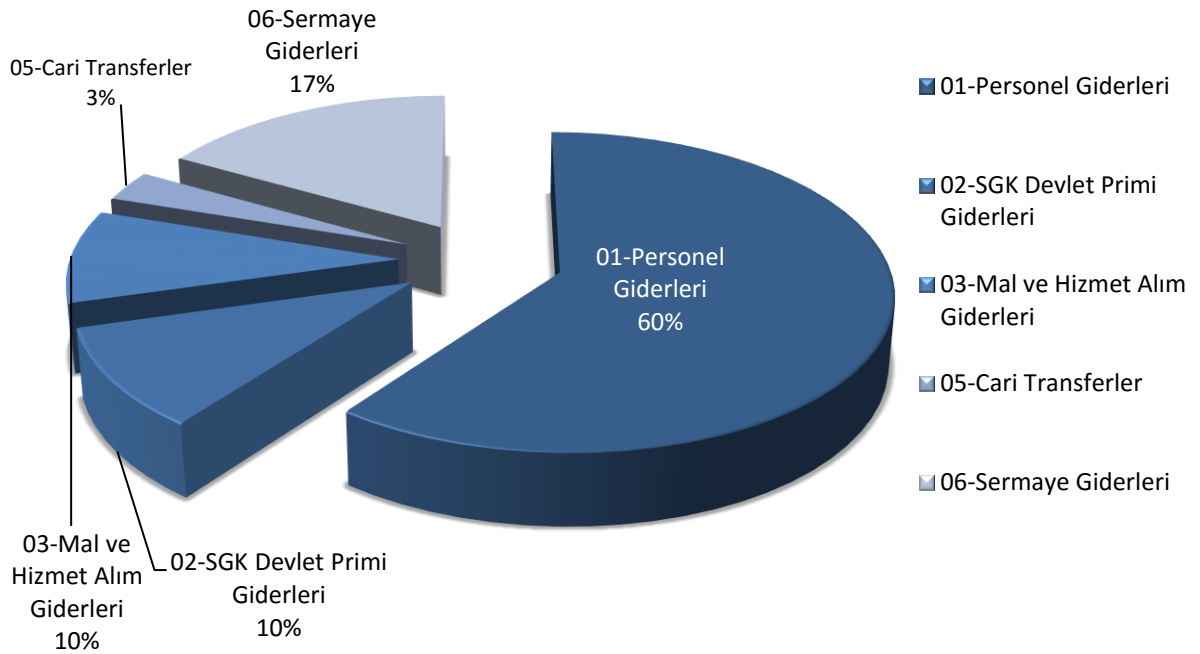


### 2.1.3. Bütçe Giderlerinin Ekonomik Sınıflandırmaya Göre Haziran Ayı Sonu Harcamalarının 2015 ve 2016 Yıllarına Göre Ekonomik Dağılımı (Grafik 4-5):

**Grafik-4 2015 Yılı Haziran Ayı Sonu Harcamalarının Oransal (%) Dağılımı**



**Grafik-5 2016 Yılı Haziran Ayı Sonu Harcamalarının Oransal (%) Dağılımı**





## 2.1.4.Üniversitemiz Harcama Birimlerine Ait 2015-2016 Yılları Harcamaları

Tablo 2-Ankara Üniversitesi 2016 Yılı Ödeneği Ekonomik Kodlara Göre Dağılımı (TL)

BİRİM KODU	BİRİM ADI	2015			2016		
		Bütçe Ödeneği (TL)	Gerçekleşen Harcama (30.06.2015)	Harcama Oranı (%)	Bütçe Ödeneği (TL)	Gerçekleşen Harcama (30.06.2016)	Harcama Oranı (%)
901	Özel Kalem (Rektörlük)	36.887.600,00	35.275.252,37	95,6	62.192.600,00	58.762.506,90	94,5
902	Özel Kalem (Genel Sekreterlik)	3.487.900,00	4.690.898,08	134,5	10.466.500,00	3.654.527,25	34,9
904	İdari ve Mali İşler Daire Başkanlığı	24.994.300,00	8.466.544,60	33,9	41.283.500,00	17.033.231,91	41,3
905	Personel Daire Başkanlığı	13.331.000,00	8.748.722,55	65,6	14.755.000,00	7.157.325,27	48,5
906	Kütüphane ve Dokümantasyon Daire Başkanlığı	3.967.000,00	1.217.019,82	30,7	5.160.000,00	2.258.775,11	43,8
907	Sağlık, Kültür ve Spor Daire Başkanlığı	29.396.500,00	15.010.824,70	51,1	31.888.300,00	18.582.029,43	58,3
908	Bilgi İşlem Daire Başkanlığı	3.601.500,00	1.080.362,59	30,0	6.417.200,00	1.235.074,15	19,2
909	Yapı İşleri ve Teknik Daire Başkanlığı	57.547.000,00	17.946.688,24	31,2	68.163.900,00	19.743.477,90	29,0
910	Öğrenci İşleri Daire Başkanlığı	2.001.500,00	1.182.876,57	59,1	2.978.700,00	1.318.464,53	44,3
911	Strateji Geliştirme Daire Başkanlığı	2.006.000,00	1.034.496,49	51,6	2.652.000,00	1.213.005,53	45,7
912	Hukuk Müşavirliği	804.800,00	490.259,48	60,9	1.002.100,00	478.588,69	47,8
951	İç Denetim Birim Başkanlığı	344.000,00	166.338,28	48,4	476.000,00	279.459,73	58,7
970	Sağlık Kültür ve Spor Daire Başkanlığı (öz.gel.-maas)	0,00	0,00	0	2.370.000,00	261.245,57	11,0
200	Sağlık Bilimleri Enstitüsü	8.445.000,00	4.682.693,81	55,4	10.563.750,00	5.953.280,14	56,4
207	Hepatoloji Enstitüsü	444.000,00	236.613,14	53,3	467.100,00	283.258,11	60,6
216	Kök Hücre Enstitüsü	912.200,00	569.435,50	62,4	861.900,00	702.789,87	81,5
217	Adli Bilimler Enstitüsü	688.800,00	364.235,70	52,9	718.300,00	427.069,81	59,5
230	Tıp Fakültesi	66.395.700,00	40.112.817,30	60,4	85.369.200,00	42.526.913,71	49,8
234	Diş Hekimliği Fakültesi	13.741.400,00	7.829.287,26	57,0	17.474.200,00	8.736.458,33	50,0
237	Eczacılık Fakültesi	12.488.200,00	7.071.058,13	56,6	15.998.600,00	7.636.537,44	47,7
239	Veteriner Fakültesi	21.282.200,00	11.539.220,04	54,2	26.132.200,00	13.423.512,53	51,4
241	Sağlık Bilimleri Fakültesi	6.412.000,00	3.658.418,59	57,1	8.321.300,00	4.217.824,10	50,7
300	Sağlık Hizmetleri Meslek Yüksekokulu	1.812.800,00	1.016.898,24	56,1	2.380.800,00	1.238.223,93	52,0
306	Haymana Meslek Yüksekokulu	833.500,00	406.163,22	48,7	946.700,00	368.417,62	38,9
307	GAMA Meslek Yüksekokulu	589.100,00	364.369,65	61,9	995.500,00	477.603,28	48,0
330	Cebeci Uygulama ve Araştırma Hastanesi	31.224.200,00	15.689.401,22	50,2	39.579.500,00	17.319.069,07	43,8
331	İbn-i Sina Uygulama ve Araştırma Hastanesi	45.854.800,00	27.552.255,27	60,1	63.878.500,00	34.662.124,37	54,3
335	Diş Hekimliği Uygulama Hastanesi	1.458.000,00	689.453,51	47,3	2.455.000,00	1.398.947,39	57,0
338	Veteriner Uygulama Merkezi	173.300,00	69.974,58	40,4	173.300,00	122.065,89	70,4
400	Fen Bilimleri Enstitüsü	10.566.600,00	4.871.986,16	46,1	11.553.300,00	5.364.151,56	46,4
405	Nükleer Bilimler Enstitüsü	1.094.900,00	584.465,99	53,4	1.109.000,00	668.567,45	60,3
415	Biyoteknoloji Enstitüsü	1.110.000,00	572.014,60	51,5	1.176.900,00	666.748,59	56,7
424	Su Yönetimi Enstitüsü	321.800,00	169.582,20	52,7	297.700,00	183.983,58	61,8
425	Hızlandırıcı Teknolojileri Enstitüsü	2.302.100,00	503.836,49	21,9	2.329.000,00	856.738,44	36,8
SAYFA TOPLAMI		406.519.700,00	223.864.464,37	55,1	542.587.550,00	279.211.997,18	51,5

Tablo 2-Ankara Üniversitesi 2016 Yılı Ödeneği Ekonomik Kodlara Göre Dağılımı (TL) (Devamı)

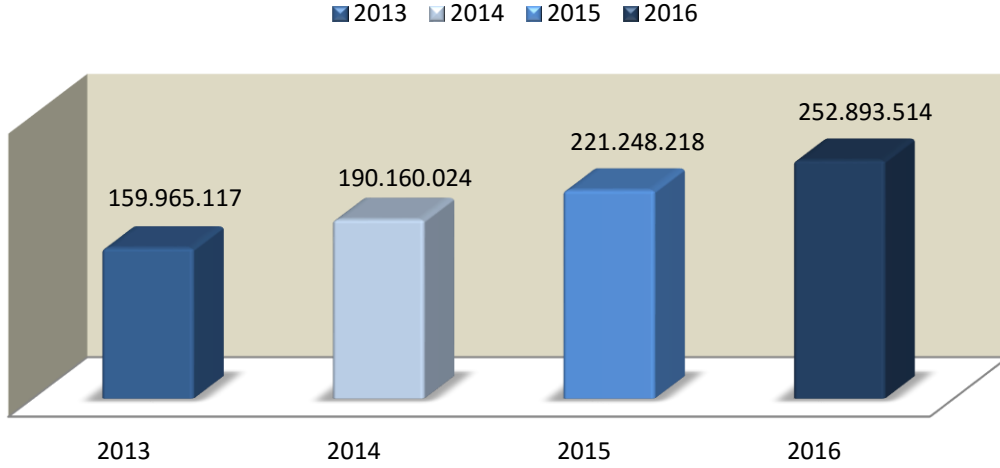
BİRİM KODU	BİRİM ADI	2015			2016		
		Bütçe Ödeneği (TL)	Gerçekleşen Harcama	Harcama Oranı (%)	Bütçe Ödeneği (TL)	Gerçekleşen Harcama	Harcama Oranı (%)
			(30.06.2015)			(30.06.2016)	
427	Gıda Güvenliği Enstitüsü	144.400,00	84.051,17	58,2	161.200,00	71.991,07	44,7
430	Fen Fakültesi	21.890.300,00	12.349.753,42	56,4	27.215.000,00	13.598.106,36	50,0
443	Mühendislik Fakültesi	16.589.000,00	9.424.523,96	56,8	21.742.600,00	10.818.462,62	49,8
447	Ziraat Fakültesi	37.455.400,00	19.089.416,96	51,0	43.630.400,00	21.649.034,53	49,6
503	Kalecik Meslek Yüksekokulu	1.374.300,00	643.140,11	46,8	1.525.900,00	742.803,18	48,7
504	Elmadağ Meslek Yüksekokulu	1.590.150,00	835.706,63	52,6	1.969.950,00	1.199.300,19	60,9
506	Nallıhan Meslek Yüksekokulu	553.600,00	310.737,84	56,1	753.400,00	399.444,72	53,0
534	Ziraat Uygulama Merkezi	122.500,00	26.976,99	22,0	122.500,00	54.972,76	44,9
601	Türk İnkılap Tarihi Enstitüsü	1.993.400,00	1.134.378,75	56,9	2.112.700,00	1.278.447,36	60,5
604	Sosyal Bilimler Enstitüsü	21.084.400,00	15.256.653,44	72,4	28.726.500,00	17.591.536,46	61,2
605	Eğitim Bilimleri Enstitüsü	4.964.400,00	2.932.104,83	59,1	5.976.300,00	3.431.786,94	57,4
630	Eğitim Bilimleri Fakültesi	11.693.400,00	6.124.782,06	52,4	14.433.300,00	7.123.269,43	49,4
639	Hukuk Fakültesi	11.000.100,00	6.182.190,01	56,2	13.655.500,00	6.726.356,64	49,3
640	Siyasal Bilgiler Fakültesi	15.339.500,00	8.385.662,22	54,7	19.420.200,00	9.883.809,38	50,9
647	Güzel Sanatlar Fakültesi	0,00	0,00	#SAYI/0!	379.000,00	334.069,00	88,1
649	Dil ve Tarih-Coğrafya Fakültesi	28.745.900,00	16.915.320,66	58,8	38.366.700,00	19.103.306,88	49,8
652	İletişim Fakültesi	6.424.700,00	3.687.835,84	57,4	8.132.400,00	4.106.289,74	50,5
654	İlahiyat Fakültesi	11.585.600,00	7.100.873,55	61,3	15.262.850,00	8.031.369,55	52,6
669	Uygulamalı Bilimler Fakültesi	0,00	0,00	#SAYI/0!	378.000,00	337.053,88	89,2
672	Spor Bilimleri Fakültesi	2.155.000,00	1.275.687,53	59,2	2.915.600,00	1.495.927,40	51,3
677	Devlet Konservatuarı	2.277.200,00	1.179.321,21	51,8	2.888.700,00	1.472.802,58	51,0
678	Ev Ekonomisi Yüksekokulu	548.300,00	266.493,25	48,6	0,00	5.579,44	#SAYI/0!
683	Yabancı Diller Yüksekokulu	10.556.800,00	6.305.305,10	59,7	15.008.700,00	7.528.224,05	50,2
701	Başkent Meslek Yüksekokulu	997.400,00	524.926,01	52,6	1.206.600,00	530.409,01	44,0
702	Beypazarı Meslek Yüksekokulu	1.781.250,00	1.086.364,23	61,0	2.427.200,00	1.399.334,09	57,7
703	Ayaş Meslek Yüksekokulu	0,00	0,00	#SAYI/0!	240.500,00	0,00	0,0
726	Adalet Meslek Yüksekokulu	825.100,00	438.751,07	53,2	1.111.650,00	515.159,94	46,3
731	Uzaktan Eğitim Merkezi	621.800,00	595.002,29	95,7	645.700,00	471.131,43	73,0
759	Diğer Merkezler	156.900,00	59.871,90	38,2	156.900,00	67.432,38	43,0
789	Diğer Bölümler	22.500,00	604,43	2,7	22.500,00	1.040,07	4,6
<b>GENEL TOPLAM</b>		<b>619.013.000,00</b>	<b>346.080.899,83</b>	<b>55,9</b>	<b>813.176.000,00</b>	<b>419.180.448,26</b>	<b>51,5</b>

### 2.1.5.Gider Türleri:

a) **Personel Giderleri:**2015 yılı ilk altı aylık döneminde personel giderlerine 221.248.218 TL harcanmıştır. 2016 yılında %14,3 oranında artarak 252.893.514 TL olarak gerçekleşmiştir (Grafik-6).

2015 yılının ilk altı aylık döneminde personel giderlerine ayrılan toplam ödeneğin %57,6'sı, 2016 yılında ise %50,4'ü kullanılmıştır.

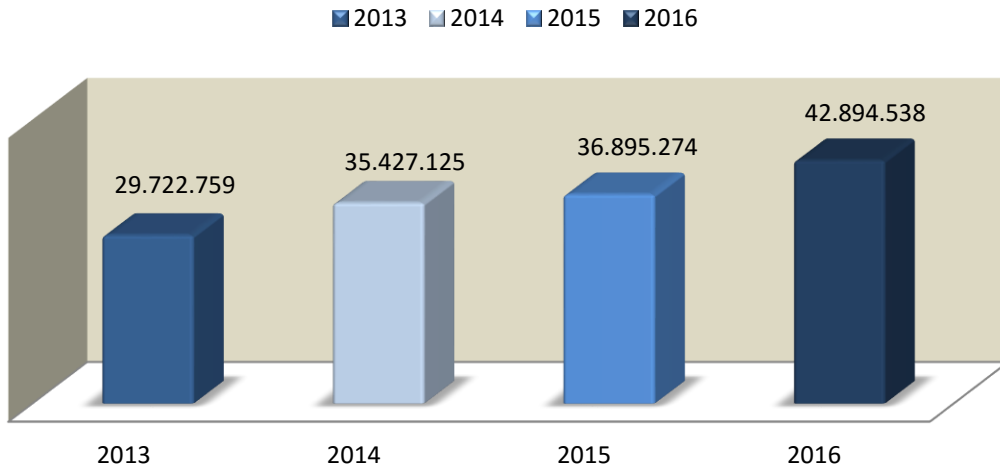
**Grafik-6 Personel Giderleri (TL)**



b) **Sosyal Güvenlik Kurumlarına Devlet Primi Giderleri:**2015 yılı ilk altı aylık döneminde 36.895.274 TL harcanmış, 2016 yılında %16,3 oranında artarak 42.894.538 TL olarak gerçekleşmiştir (Grafik-7).

2015 yılının ilk altı aylık döneminde sosyal güvenlik kurumlarına devlet primi giderlerine ayrılan toplam ödeneğin %52,3'ü, 2016 yılında ise %51,3'ü kullanılmıştır.

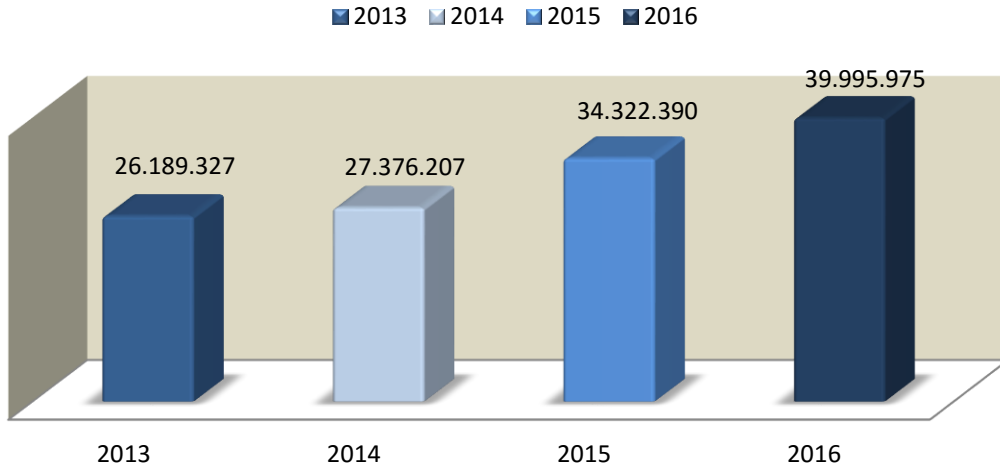
**Grafik-7 Sosyal Güvenlik Kurumlarına Devlet Primi Giderleri (TL)**



**c) Mal ve Hizmet Alımları Giderleri:**2015 yılı ilk altı aylık döneminde 34.322.390 TL harcanmış olup; 2016 yılında %16,5 oranında artarak 39.995.975 TL olarak gerçekleşmiştir (Grafik-8).

2015 yılının ilk altı aylık döneminde mal ve hizmet alımı için ayrılan toplam ödeneğin %56,1'i, 2016 yılında ise %56,1' i kullanılmıştır.

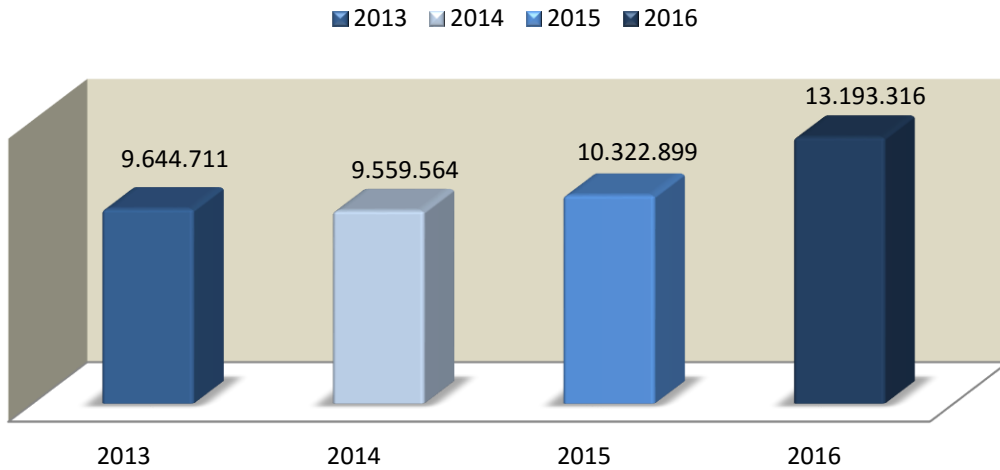
**Grafik-8 Mal ve Hizmet Alım Giderleri (TL)**



**d) Cari Transferler:**2015 yılı ilk altı aylık döneminde 10.322.899 TL harcanmıştır.2016 yılında ise bu rakam %27,8 oranında artarak 13.193.316 TL olarak gerçekleşmiştir (Grafik-9).

2015 yılının ilk altı aylık döneminde cari transferler için ayrılan toplam ödeneğin %62,5'i, 2016 yılında ise %63,5'i kullanılmıştır.

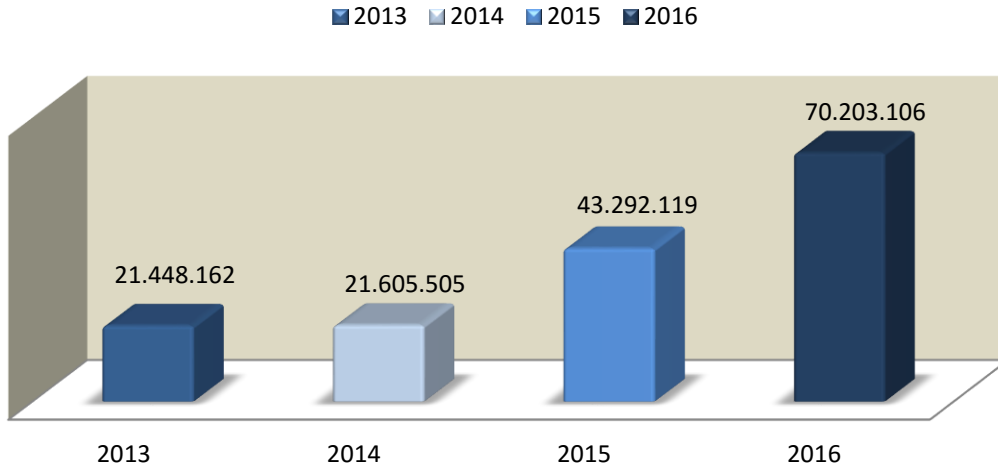
**Grafik-9 Cari Transferler (TL)**



e) **Sermaye Giderleri:**2015 yılı ilk altı aylık döneminde. 43.292.120 TL harcanmıştır. 2016 yılında ise bu rakam, %62,2 oranında artarak 70.203.106 TL olarak gerçekleşmiştir (Grafik 10).

2015 yılının ilk altı aylık döneminde sermaye giderleri için ayrılan toplam ödeneğin %49,9'u, 2016 yılında ise %51,8'i kullanılmıştır.

**Grafik-10 Sermaye Giderleri (TL)**



## 2.2.BÜTÇE GELİRLERİ

Üniversitemiz 2016 yılı bütçe gelirlerinin 768.795.000 TL'si hazine yardımı ve 44.381.000 TL'si öz gelirlerden oluşmak üzere 813.176.000 TL olarak gerçekleşmesi planlanmıştır.

2015 yılının ilk altı aylık döneminde 287.374.826 TL bütçe gelirleri elde edilmiştir. 2016 yılı aynı döneminde bütçe geliri %31,6 oranında bir artışla 378.094.168 TL olarak gerçekleşmiştir.

Bütçe gelirlerinin 2015 yılı gerçekleşme oranı %43,7 2016 yılı aynı döneminde ise %46,5 olmuştur.

### 2.2.1.Öz Gelirler

#### a)Teşebbüs ve Mülkiyet Gelirleri:

2016 yılı ilk altı aylık döneminde 13.560.765 TL teşebbüs ve mülkiyet geliri elde edilmiş ve gerçekleşme oranı %75,9 olmuştur. Bu miktarın 10.627.919 TL'lik kısmı mal ve hizmet satış gelirlerinden, 2.377.744 TL'lik kısmı da kira gelirlerinden elde edilmiştir.

Aynı dönemin 2015 yılında teşebbüs ve mülkiyet gelirleri 13.528.919 TL olup 2015 yılı ilk altı aylık dönemi için %48,5 oranında gerçekleşmiştir.

2016 yılı ilk altı aylık dönemde teşebbüs ve mülkiyetlerinde 2015 yılına oranla %0,2 oranında artış meydana gelmiştir. Teşebbüs ve Mülkiyet Gelirleri ile ilgili ayrıntılar Tablo 3'te gösterilmiştir.

**b)Diğer Gelirler:**

2016 yılının ilk altı aylık döneminde 19.483.246 TL gelir elde edilmiş ve gerçekleşme oranı %73,5 olmuştur. Bu gelirlerin 2.945 TL'lik kısmını kişilerden alınan faiz gelirleri, 12.152.702 TL'lik kısmını kişi ve kurumlardan alınan paylar, 55.734 TL'lik kısmını para cezaları ve 6.854.537 TL'lik kısmını ise diğer çeşitli gelirler oluşturmaktadır.

2015 yılının aynı döneminde diğer gelirler, 18.617.804 TL olup; 2015 yılı ilk altı aylık dönemi için %51,3 oranında gerçekleşmiştir.

2016 yılı ilk altı aylık dönemde 2015 yılına kıyasla %4,6 oranında artış meydana gelmiştir.

**2.2.2.Alınan Bağış ve Yardımlar ile Özel Gelirler**

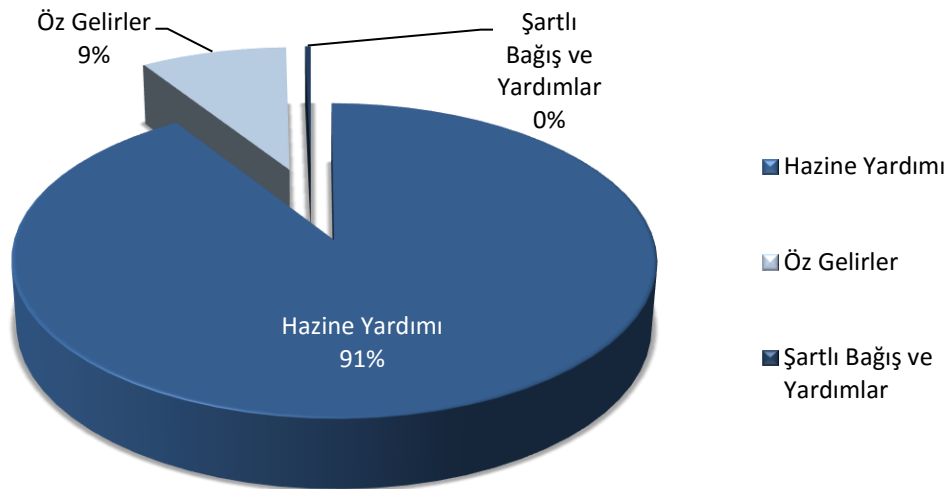
2016 yılının ilk altı aylık döneminde 345.013.914 TL gelir elde edilmiş ve gerçekleşme oranı %44,9 olmuştur. Bu gelirin 343.732.713 TL'lik kısmı cari giderler için yapılan hazine yardımı tahakkuk ödemesi, 1.281.201 TL'lik kısmı ise Yurtdışında eğitim görmek üzere gönderilecek olan akademik personel için kullanılmak üzere YÖK tarafından aktarılan şartlı bağış ve yardımlardan oluşmaktadır.

2015 yılı aynı döneminde alınan bağış ve yardımlar ile özel gelirler toplamı 225.228.103 TL'dir. Altı aylık dönem için %43,1 oranında gerçekleşmiştir.

2016 yılı ilk altı aylık dönemde 2015 yılına kıyasla %35,2 oranında artış meydana gelmiştir.

**3- Ankara Üniversitesi 2016 Yılı Ocak-Haziran Dönemi Bütçe Gelirleri Dağılımı**

2016 yılı Ocak-Haziran dönemi sonunda toplam 378.094.168 TL gelir elde edilmiştir. Bunun 343.732.713 TL'sini hazine yardımı,1.281.201 TL'sini kurumlardan alınan şartlı bağış ve yardımlar, 34.325.211 TL'sini ise öz gelir oluşturmuştur.(Grafik-11).

**Grafik-11 2016 Yılı Toplam Gelirler İçinde Hazine Yardımı ve Öz Gelir Dağılımı**

Tablo-3 2015-2016 Yılları İlk Altı Aya İlişkin Öz Gelir Cetveli (Ayrıntılı)

GELİR EKONOMİK KODU				AÇIKLAMA	2015	2016	DEĞİŞİM ORANI (%)
					GERÇEKLEŞME	GERÇEKLEŞME	
3	1	1	1	Şartname, Basılı Evrak, Form Satış Gelirleri	49.000	40.240	-17,9
3	1	1	2	Kitap, Yayın vb. Satış Gelirleri	527	0	-100,0
3	1	2	2	Muayene, denetim ve kontrol ücretleri	0	9.733	
3	1	2	3	Avukatlık Vekalet Ücreti Gelirleri	19.386	0	-100,0
3	1	2	29	Örgün ve Yaygın Öğretimden Elde Edilen Gelirler	1.488.584	1.749.880	17,6
3	1	2	30	Sınav, Kayıt ve Bunlara İlişkin Diğer Hizmet Gelirleri	0	0	
3	1	2	31	İkinci Öğretimden Elde Edilen Gelirler	685.321	579.114	-15,5
3	1	2	33	Tezsiz Yüksek Lisans Gelirleri	1.673.948	1.361.503	-18,7
3	1	2	34	Tezli Yüksek Lisans Gelirleri	961.111	661.060	-31,2
3	1	2	35	Doktora Gelirleri	310	339.007	109.257,1
3	1	2	36	Sosyal Tesis İşletme Gelirleri	410.117	472.139	15,1
3	1	2	38	Yurt Yatak Ücreti Gelirleri	1.761.592	1.904.287	8,1
3	1	2	45	Uzaktan Eğitimden Elde Edilen Gelirler	1.818.045	1.738.717	-4,4
3	1	2	99	Diğer Hizmet Gelirleri	2.211.388	1.772.240	-19,9
3	6	1	1	Lojman Kira Gelirleri	87.217	81.090	-7,0
3	6	1	2	Ecrimisil Gelirleri	194.954	176.089	-9,7
3	6	1	3	Sosyal Tesis Kira Gelirleri	1.572.543	2.081.875	32,4
3	6	1	99	Diğer Taşınmaz Kira Gelirleri	100.970	38.690	-61,7
3	9	9	99	Diğer Çeşitli Teşebbüs ve Mülkiyet Gelirleri	493.908	555.101	12,4
4	4	1	3	Kurumlardan Alınan Şartlı Bağış ve Yardımlar	75.789	125.709	65,9
4	4	1	4	Kişilerden Alınan Şartlı Bağış ve Yardımlar	28.604	28.492	-0,4
4	5	1	10	YÖK Öğretim Üyesi Yetiştirme Programı Destekleri	2.159.710	1.127.000	-47,8
5	1	9	1	Kişilerden Alacaklar Faizleri	3.587	2.945	-17,9
5	1	9	3	Mevduat Faizleri	701.299	414.195	-40,9
5	1	9	99	Diğer Faizler	0	3.133	
5	2	6	16	Araştırma Projeleri Gelirleri Payı	10.363.752	12.152.702	17,3
5	3	2	99	Diğer İdari Para Cezaları	30.400	40.108	31,9
5	3	9	99	Yukarıda Tanımlanamayan Diğer Para Cezaları	20.480	15.626	-23,7
5	9	1	1	İrat Kaydedilecek Nakdi Teminatlar	78.274	2.012.778	2.471,5
5	9	1	6	Kişilerden Alacaklar	477.533	402.346	-15,7
5	9	1	19	Öğrenci Katkı Payı Telafi Gelirleri	6.370.862	3.786.483	-40,6
5	9	1	99	Yukarıda Tanımlanamayan Diğer Çeşitli Gelirler	571.618	652.929	14,2
<b>TOPLAM</b>					<b>34.410.826</b>	<b>34.325.211</b>	<b>-0,2</b>

**Tablo-4 2015-2016 Yılları İlk Altı Aya İlişkin Hazine Yardımı Gelirleri Cetveli**

GELİR EKONOMİK KODU				AÇIKLAMA	2015	2016	DEĞİŞİM ORANI (%)
					GERÇEKLEŞME	GERÇEKLEŞME	
4	2	1	1	Hazine Yardımı (Cari)	239.459.000	336.192.213	40,40
4	2	2	1	Hazine Yardımı (Sermaye)	13.505.000	7.540.500	-44,17
TOPLAM					252.964.000	343.732.713	35,88

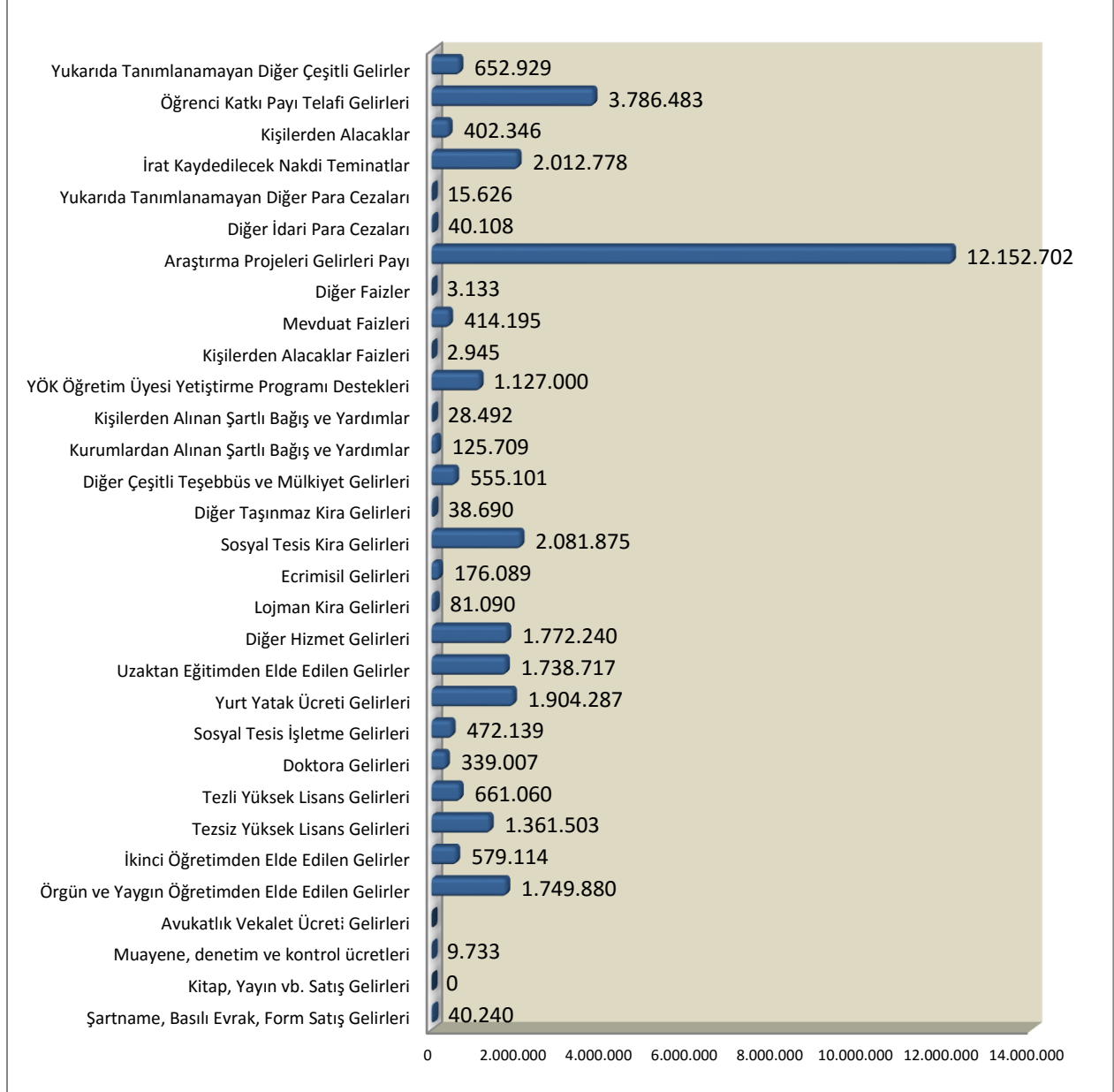
**Tablo-5 2015-2016 Yılları İlk Altı Aya İlişkin Toplam Gelirler Dağılım Cetveli**

AÇIKLAMA	2015	2016	DEĞİŞİM ORANI (%)
ÖZ GELİRLER	32.146.723	34.325.211	6,78
HAZİNE YARDIMI	252.964.000	343.732.713	35,88
ŞARTLI BAĞIŞ VE YARDIMLAR	2.264.103	1.281.201	-43,41
TOPLAM	287.374.826	379.339.125	32,00

2016 yılı Haziran sonu itibariyle Üniversitemiz öz gelirleri içerisinde en fazla payı 05.2.6.16 Araştırma Projeleri Gelirleri payı oluşturmaktadır. 2016 yılı ocak-haziran ayı sonu itibariyle 12.152.702TL olarak gerçekleşmiştir. Bununla ilgili ayrıntılar aşağıda gösterilmiştir (Grafik 12).



Grafik-12 Üniversitemiz 2016 yılı Ocak-Haziran Ayı sonu itibariyle Öz Gelir Gerçekleşmelerinin Dağılımı



### 2.3.FİNANSMAN

2015 yılı ilk altı aylık dönemde toplam gelir 287.374.826 TL, toplam gider 346.080.900 TL olarak gerçekleşmiştir.

Üniversitemiz 2016 yılı bütçesi ile tahsis edilen 813.176.000 TL'lik başlangıç ödeneğinin 768.795.000 TL'si hazine yardımı tahakkuk ödemesi olarak öngörülmüştür. Kalan tutarın 44.381.000 TL'si öz gelir olarak öngörülen ve gelir kaydedilen tutardan finanse edilmektedir. Üniversitemiz öz gelirlerini, %17,3 oranında araştırma projeleri gelirleri payı oluşturmaktadır.

2016 yılının ilk altı ay için gelir – gider gelişimi ile verilen hazine yardımı tablosu aşağıda gösterilmiştir (Tablo-6).

Tablo-6 2016 Yılı Hazine Yardımı Talep Tablosu

GELİR-GİDER-FİNANSMAN KALEMLERİ	2016												III. Üç Aylık Toplam	Toplam
	Başlangıç	Ocak	Şubat	Mart	I. Üç Aylık Toplam	Nisan	Mayıs	Haziran	II. Üç Aylık Toplam	Temmuz	Ağustos	Eylül		
<b>GELİR TOPLAMI</b>	<b>813.176.000</b>	<b>52.609.170</b>	<b>66.088.402</b>	<b>52.117.206</b>	<b>170.814.778</b>	<b>75.214.076</b>	<b>78.869.375</b>	<b>53.195.938</b>	<b>207.279.389</b>	<b>2.400.000</b>	<b>2.400.000</b>	<b>3.000.000</b>	<b>7.800.000</b>	<b>385.894.168</b>
Hazine Yardımı	768.795.000	46.832.500	57.579.500	48.835.500	153.247.500	69.073.500	71.579.000	49.832.713	190.485.213				0	343.732.713
Özgelir	44.381.000	5.776.670	8.508.902	3.281.706	17.567.278	6.140.576	7.290.375	3.363.226	16.794.177	2.400.000	2.400.000	3.000.000	7.800.000	42.161.455
Teşebbüs ve Mülkiyet Gelirleri	17.869.000	1.397.651	6.614.876	1.769.599	9.782.126	1.468.513	941.740	1.368.386	3.778.639	900.000	900.000	1.500.000	3.300.000	16.860.765
Alınan Bağış ve Yardımlar İle Özel Gelirler	0	154.201	0	0	154.201	742.000	385.000	0	1.127.000	0	0	0	0	1.281.201
Diğer Gelirler	26.512.000	4.224.819	1.894.026	1.512.107	7.630.951	3.930.063	5.929.566	1.992.665	11.852.294	1.500.000	1.500.000	1.500.000	4.500.000	23.983.246
Sermaye Gelirleri	0	0	0	0	0	0	34.068	2.175	36.243	0	0	0	0	36.244
Alacaklardan Tahsilat	0	0	0	0	0	0	0	0	0	0	0	0	0	0
<b>GİDER TOPLAMI</b>	<b>813.176.000</b>	<b>65.636.152</b>	<b>51.637.628</b>	<b>55.553.595</b>	<b>172.827.375</b>	<b>67.567.908</b>	<b>71.254.833</b>	<b>107.530.332</b>	<b>246.353.073</b>	<b>78.460.000</b>	<b>78.460.000</b>	<b>78.660.000</b>	<b>235.580.000</b>	<b>654.760.448</b>
Personel Giderleri	501.952.000	53.099.860	38.505.167	39.534.959	131.139.986	40.649.973	40.367.221	40.736.335	121.753.528	43.500.000	43.500.000	43.500.000	130.500.000	383.393.514
Sosyal Güvenlik Kurumlarına Devlet Primi Giderleri	83.573.000	9.568.550	6.620.099	6.639.008	22.827.656	6.649.436	6.741.537	6.675.908	20.066.882	7.300.000	7.300.000	7.300.000	21.900.000	64.794.538
Mal ve Hizmet Alım Giderleri	71.231.000	1.539.914	5.516.668	6.506.353	13.562.935	8.719.423	10.158.280	7.555.336	26.433.039	10.160.000	10.160.000	10.360.000	30.680.000	70.675.974
Tüketime Yönelik Mal ve Malzeme Alımları	41.931.000	1.422.456	2.899.400	3.187.419	7.509.275	4.632.828	5.535.493	3.838.613	14.006.934	4.750.000	4.750.000	4.950.000	14.450.000	35.966.209
Elektrik Alımları	11.957.000	564.532	585.507	946.439	2.096.478	1.099.380	798.119	625.665	2.523.163	1.000.000	1.000.000	1.000.000	3.000.000	7.619.642
Su Alımları	4.583.000	59.669	14.096	262.555	336.320	434.916	502.510	240.111	1.177.536	450.000	450.000	450.000	1.350.000	2.863.856
Yakacak Alımları	9.043.000	253.216	1.258.911	497.514	2.009.640	467.881	200.490	150.023	818.393	300.000	300.000	500.000	1.100.000	3.928.033
Diğer	16.348.000	545.040	1.040.886	1.480.911	3.066.837	2.630.652	4.034.376	2.822.814	9.487.842	3.000.000	3.000.000	3.000.000	9.000.000	21.554.678
Hizmet Alımları	25.133.000	89.529	2.466.969	3.007.822	5.564.321	3.069.403	3.215.704	2.910.471	9.195.578	3.910.000	3.910.000	3.910.000	11.730.000	26.489.899
Temizlik Hizmeti Alım Giderleri	13.914.000	0	1.252.849	1.881.164	3.134.013	1.582.333	1.540.490	1.549.026	4.671.850	1.650.000	1.650.000	1.650.000	4.950.000	12.755.862
Özel Güvenlik Hizmeti Alım Giderleri	5.393.000	0	682.832	674.331	1.357.163	674.841	683.287	694.477	2.052.606	750.000	750.000	750.000	2.250.000	5.659.768
Personel Servisi Kiralama Giderleri	2.000.000	0	0	0	0	0	0	0	0	150.000	150.000	150.000	450.000	450.000
Taahhüt Kiralama Giderleri	1.492.000	0	78.466	93.082	171.548	244.207	64.875	323.752	632.833	300.000	300.000	300.000	900.000	1.704.381
Telefon Abonelik ve Kullanım Ücretleri	476.000	13.179	11.980	30.248	55.408	31.319	36.276	30.956	98.551	60.000	60.000	60.000	180.000	333.958
Diğer	1.858.000	76.350	440.843	328.997	846.190	536.703	890.776	312.260	1.739.739	1.000.000	1.000.000	1.000.000	3.000.000	5.585.929
Tedavi ve Cenaze Giderleri	0	0	0	0	0	0	0	0	0	0	0	0	0	0
Mal ve Hizmet Alımları (Diğer)	4.167.000	27.929	150.298	311.112	489.339	1.017.192	1.407.083	806.252	3.230.527	1.500.000	1.500.000	1.500.000	4.500.000	8.219.866
Cari Transferler	20.765.000	0	467.528	471.386	938.913	7.392.036	3.250.194	1.612.172	12.254.402	2.500.000	2.500.000	2.500.000	7.500.000	20.693.316
Sermaye Giderleri	135.655.000	1.427.828	528.167	2.401.889	4.357.894	4.157.039	10.737.600	50.950.582	65.845.221	15.000.000	15.000.000	15.000.000	45.000.000	115.203.106
Gayrimenkul Sermaye Üretim Giderleri	24.875.000	1.427.782	0	1.320.258	2.748.040	699.309	1.932.156	2.606.272	5.237.737	5.000.000	5.000.000	5.000.000	15.000.000	22.985.778
Gayrimenkul Büyük Onarım Giderleri	34.300.000	0	81.066	1.002.412	1.083.478	2.569.577	644.412	3.390.104	6.604.093	6.000.000	6.000.000	6.000.000	18.000.000	25.687.571
Diğer	76.480.000	46	447.101	79.219	526.366	888.153	8.161.033	44.954.205	54.003.391	4.000.000	4.000.000	4.000.000	12.000.000	66.529.757
<b>SERMAYE TRANSFERLERİ</b>	<b>0</b>	<b>0</b>	<b>0</b>	<b>0</b>	<b>0</b>	<b>0</b>	<b>0</b>	<b>0</b>	<b>0</b>	<b>0</b>	<b>0</b>	<b>0</b>	<b>0</b>	<b>0</b>
<b>BORÇ VERME</b>	<b>0</b>	<b>0</b>	<b>0</b>	<b>0</b>	<b>0</b>	<b>0</b>	<b>0</b>	<b>0</b>	<b>0</b>	<b>0</b>	<b>0</b>	<b>0</b>	<b>0</b>	<b>0</b>
<b>BÜTÇE DENGESİ</b>	<b>0</b>	<b>-13.026.982</b>	<b>14.450.774</b>	<b>-3.436.389</b>	<b>-2.012.597</b>	<b>7.646.168</b>	<b>7.614.542</b>	<b>-54.334.394</b>	<b>-39.073.684</b>	<b>-76.060.000</b>	<b>-76.060.000</b>	<b>-75.660.000</b>	<b>-227.780.000</b>	<b>-268.866.280</b>
<b>KISA VADELİ YABANCI KAYNAKLAR (-)</b>	<b>0</b>	<b>0</b>	<b>0</b>	<b>0</b>	<b>0</b>	<b>0</b>	<b>0</b>	<b>139.458.431</b>	<b>139.458.431</b>	<b>0</b>	<b>0</b>	<b>0</b>	<b>0</b>	<b>0</b>
Bütçe Emanetleri								59.275.450	59.275.450					0
Alınan Depozito ve Teminatlar								250.642	250.642					0
Emanetler								75.761.899	75.761.899					0
Ödenecek Vergi ve Fonlar								2.865.665	2.865.665					0
Ödenecek Sosyal Güvenlik Kesintileri								1.273.453	1.273.453					0
Fonlar veya Diğer Kamu İdareleri Ad. Yap. Tahsilatlar								31.322	31.322					0
<b>ÖN ÖDEMELER</b>	<b>0</b>	<b>0</b>	<b>0</b>	<b>0</b>	<b>0</b>	<b>0</b>	<b>0</b>	<b>3.419.027</b>	<b>3.419.027</b>	<b>0</b>	<b>0</b>	<b>0</b>	<b>0</b>	<b>0</b>
İş Avansı ve Kredileri								1.803.807	1.803.807					0
Personel Avansları								29.266	29.266					0
Bütçedışı Avans ve Krediler								1.585.954	1.585.954					0
<b>HAZİR DEĞERLER VE MENKUL KIYMETLER</b>	<b>0</b>	<b>0</b>	<b>0</b>	<b>0</b>	<b>0</b>	<b>0</b>	<b>0</b>	<b>39.045.805</b>	<b>39.045.805</b>	<b>0</b>	<b>0</b>	<b>0</b>	<b>0</b>	<b>0</b>
Kasa Hesabı								20.477	20.477					0
Alınan Çekler								0	0					0
Banka								39.907.379	39.907.379					0
Verilen Çek ve Ödeme Emirleri (-)								-1.106.850	-1.106.850					0

### 3.OCAK-HAZİRAN 2016 DÖNEMİNDE YÜRÜTÜLEN FAALİYETLER

#### 3.1. 2016 YILININ İLK ALTI AYLIK DÖNEMİNDE ÖĞRENCİLERE YÖNELİK YÜRÜTÜLEN FAALİYETLER

##### A)Kısmi Zamanlı Çalışma Karşılığı Katkı:

Öğrenciler 2547 sayılı kanununun 46. maddesi gereğince Üniversitemizin fakülte, yüksekokul, daire başkanlıkları, öğrenci evleri ve diğer birimlerinde hafta sonu ve bayram tatilleri hariç hafta içi çalışmaları karşılığında maddi katkı almaktadırlar.

Bu şekilde çalışan öğrencilerimize saat karşılığı maddi katkı sağlanmaktadır. 2016 Ocak-Haziran Dönemi itibari ile çalışma saatlerine göre iki gruba ayrılmış olup çalışan öğrenci saatleri ve brüt ödenen ücretler aşağıdaki tablolarda gösterilmiştir(Tablo 7-8).

**Tablo-7 2016Yılı Ocak-Haziran Dönemi Kısmi Zamanlı Çalışan Öğrenci Sayısı**

	ÖDEME DÖNEMİ	ÇALIŞAN ÖĞRENCİ SAYISI	BRÜT ÖDENEN ÜCRET (TL)
1	01-14 OCAK 2016 (iş kazası primi ile)	1.498	265.696,82
2	01-14 OCAK 2016 (GSS primi ile)	59	12.593,18
3	15 OCAK-14 ŞUBAT 2016 (iş kazası primi ile)	1.281	421.612,02
4	15 OCAK-14 ŞUBAT 2016 (GSS primi ile)	56	19.025,56
5	15 ŞUBAT-14 MART 2016 (iş kazası primi ile)	1.583	521.427,61
6	15 ŞUBAT-14 MART 2016 (GSS primi ile)	78	26.288,17
7	15 MART-14 NİSAN 2016 (iş kazası primi ile)	1.588	535.134,60
8	15 MART-14 NİSAN 2016 (GSS primi ile)	78	27.793,45
9	15 NİSAN-14 MAYIS 2016 (iş kazası primi ile)	1.558	522.166,93
10	15 NİSAN-14 MAYIS 2016 (GSS primi ile)	78	27.700,34
11	15 MAYIS-14 HAZİRAN 2016 (iş kazası primi ile)	1.531	514.625,87
12	15 MAYIS-14 HAZİRAN 2016 (GSS primi ile)	79	28.220,21
	<b>TOPLAM</b>	<b>1.577</b>	<b>2.922.284,76</b>

**Tablo-8 2016 Yılı Ocak-Haziran Ayı Dönemi Başarı Bursu(Eski ilk 2000)**

	ÖDEME DÖNEMİ	ÇALIŞAN ÖĞRENCİ SAYISI	BRÜT ÖDENEN ÜCRET (TL)
1	01-14 OCAK 2016 (iş kazası primi ile)	48	9.581,59
2	01-14 OCAK 2016 (GSS primi ile)	1	209,50
3	15 OCAK-14 ŞUBAT 2016 (iş kazası primi ile)	49	21.026,26
4	15 OCAK-14 ŞUBAT 2016 (GSS primi ile)	1	465,55
5	15 ŞUBAT-14 MART 2016 (iş kazası primi ile)	19	17.388,81
6	15 ŞUBAT-14 MART 2016 (GSS primi ile)	1	372,44
7	15 MART-14 NİSAN 2016 (iş kazası primi ile)	49	17.388,81
8	15 MART-14 NİSAN 2016 (GSS primi ile)	1	372,44
9	15 NİSAN-14 MAYIS 2016 (iş kazası primi ile)	49	17.388,81
10	15 NİSAN-14 MAYIS 2016 (GSS primi ile)	1	372,44
11	15 MAYIS-14 HAZİRAN 2016 (iş kazası primi ile)	49	17.388,81
12	15 MAYIS-14 HAZİRAN 2016 (GSS primi ile)	1	372,44
	<b>TOPLAM</b>	<b>269</b>	<b>102.327,90</b>

**B)Barınma Hizmetleri:**

Üniversitemizin Ankara içinde altı, Beypazarı'nda bir öğrenci evi mevcut olup toplam 1.455 öğrenci kapasitesi ile hizmet vermektedir(Tablo-9).

**Tablo-9 2016Yılı Ocak-Haziran Dönemi Barınma Hizmeti**

ÖĞRENCİ EVİ ADI	KAPASİTESİ	KALAN ÖĞRENCİ SAYISI	
		KIZ	ERKEK
Milli Piyango Öğrenci Evi	336	360	
Milli Piyango Öğrenci Evi Ek Hizmet Binası	47		
Cumhuriyet Öğrenci Evi	172	222	
Yıldırım Beyazıt Kız Öğrenci Evi	178	208	
Yıldırım Beyazıt Erkek Öğrenci Evi	174		186
Vehbi Koç Öğrenci Evi	200		200
Keçiören Öğrenci Evi(A Blok)	55	36	31
Keçiören Öğrenci Evi(B Blok)	43	40	
Beypazarı Fahriye Özaka Öğrenci Evi	100	105	
<b>TOPLAM</b>	<b>1.305</b>	<b>971</b>	<b>417</b>

**C)Yemek Hizmetleri:**

4734 sayılı Kamu İhale Kanunu kapsamında Üniversitemiz öğrenci ve personelinin öğle yemeği hizmet olarak satın alınmaktadır (Tablo-10). Yemekhanelerimizde ekonomik ve kaliteli yemek verilmektedir.

**Tablo-10 2016 Yılı Ocak-Haziran Dönemi Sunulan Yemek Hizmeti**

AYLAR	ÖĞRT. ÜY.	ARŞ. GRV.	MEMUR	ÖĞRENCİ	ÜCRETSİZ	İŞÇİ	MİSAFİR	YEMEK TOPLAMI	TOPLAM ÖDEME (TL)
OCAK	3.006	5.059	1.053	42.577	5.413	345	10	67.463	588.190,74
ŞUBAT	3.330	6.130	12.564	78.804	6.667	356	6	107.857	958.103,26
MART	3.936	7.655	14.356	140.215	11.334	381	5	177.882	1.584.158,29
NİSAN	3.327	6.145	12.559	117.294	150.788	559	7	290.679	1.334.419,15
MAYIS	3.341	6.012	13.619	106.391	10.626	790	3	140.782	1.255.165,95
HAZİRAN	2.078	3.467	7.343	27.215	2.007	371	3	42.484	391.859,11
<b>TOPLAM</b>	<b>19.018</b>	<b>34.468</b>	<b>61.494</b>	<b>512.496</b>	<b>186.835</b>	<b>2.802</b>	<b>34</b>	<b>827.147</b>	<b>6.111.896,50</b>

**D)Spor Faaliyetleri:**

Üniversitemiz öğrencilerinin beden ruh ve zihin bakımından dengeli ve sağlıklı gelişmelerine yardımcı olmak amacıyla Üniversite içi Fakülte ve Yüksekokul öğrencileri arasında 10 Branşta (Atletizm, Badminton, Basketbol, Futbol, Güreş, Hentbol, Masa Tenisi, Tenis, Voleybol) sportif faaliyetler düzenlenmiştir. Çarşamba Spor Etkinliklerinde ise 6 branşta organizasyon yapılmıştır.(Oriyantiring, Salon Futbolu, Bocce, Bilek Güreşi, Satranç ve Halat Çekme). Üniversiteler arası düzenlenen Türkiye Şampiyonalarına ise 30 branşta katılımda bulunulmuştur. Spor faaliyetlerine yaklaşık 2.110 civarında öğrenci katılmıştır.

**E)Kültür ve Sanat Etkinlikleri:**

Üniversitemiz bünyesinde oluşturulan Kültür Servisi faaliyetlerini tüm öğrencilerimize yönelik olarak sürdürmektedir. Ankara Üniversitesi, öğrencilerinin bilimsel gelişmelerinin yanı sıra kültürel gelişmelerine de önem vermektedir.

Türk Halk Müziği, Türk Sanat Müziği, Halk Oyunları, Salon Dansları, Vurmalı Çalgılar, Gitar, Bağlama, Drama, Resim vb. alanlarda öğrencilerimizin talepleri doğrultusunda düzenlenen kurslara, tüm fakülte ve yüksekokul öğrencileri ücretsiz olarak katılmaktadır (Tablo 11).

Ankara Üniversitesi tarafından her yıl düzenlenen Geleneksel Kültür Haftasında kurslar aracılığıyla kendilerini geliştiren öğrencilerimizin çalışmaları sergilenmektedir. Çok sayıda öğrenci ve öğretim elemanının görev aldığı Kültür Sanat Günleri Etkinliklerinde, tiyatro gösterileri, belgesel film gösterimleri, fotoğraf, el sanatları, resim ve ebru minyatür sergileri, konserler, satranç turnuvaları, drama, halk oyunları ve eşli dans gösterileri sunulmaktadır.

Öğretim elemanlarımız ve öğrencilerimizin katkılarıyla yıl boyunca devam eden kültürel etkinliklerimizi her yılın Haziran ayında turistik yörelere düzenlediğimiz “Kültürel Etkinlikler Kapanış Gezisi” ile tatil edilerek, öğretim yılının başında tekrar çalışmalarına başlamaktadır.

**Tablo-11 2016 Öğretim Yılında Açılan Kurslara Katılan Öğrenci Sayıları**

Kurs Adı	Öğrenci Sayısı
Türk Sanat Müziği Korosu	200
Türk Halk Müziği Korosu	150
Fotoğrafçılık	120
Gitar	100
Salon Dansları	350
Bağlama	80
Halk Oyunları	200
Tiyatro	100
Diksiyon	80
Resim	100
Ebru	50
Ney	50
Drama	50
Beden Dili ve Zihin Dili	130
Vurmalı Çalgılar	90
Seramik	50
Yaratıcı Yazma	40
İşaret Dili	20
Keman	40
Tango ve Vals	80
Kemençe	30
<b>TOPLAM</b>	<b>2.110</b>

### 3.2.İDARİ KAPASİTEYİ ARTIRMAYA YÖNELİK FAALİYETLER

Üniversitemizde 2016 yılı ilk altı aylık döneminde idari personelin kapasitesini arttırmaya yönelik olarak çeşitli hizmet içi eğitim programları düzenlenmiştir. Böylece kamu görevini en iyi şekilde yürütecek personeller yetiştirilmeye çalışılmıştır. Düzenlenen hizmet içi eğitimler ve katılımcı sayıları tablo-12’de ayrıntılı olarak gösterilmiştir.

**Tablo-12 2016 Yılı Ocak-Haziran Dönemi Hizmetiçi Eğitim Programı**

EĞİTİMİN ADI	EĞİTİM TARİHİ	EĞİTİME KATILAN PERSONEL SAYISI
İŞ SAĞLIĞI VE GÜVENLİĞİ EĞİTİM PROGRAMI	08.01.2016	23
İŞ SAĞLIĞI VE GÜVENLİĞİ EĞİTİM PROGRAMI	14.01.2016	45
İŞ SAĞLIĞI VE GÜVENLİĞİ EĞİTİM PROGRAMI	26.02.2016	117
ATIK YÖNETİMİ EĞİTİMİ	16-17.03.2016	31
İHALE EĞİTİM PROGRAMI	17-20.03.2016	32
PORTOKOL SEMİNERİ	19.03.2016	9
KORUMA VE GÜVENLİK PERSONELİ EĞİTİM PROGRAMI	19.03.2016	53
TOPLUMSAL CİNSİYET EŞİTLİĞİ VE CİNSEL TACİZLE MÜCADELE SEMİNERİ	27.03.2016	76
GÖREVDE 25 YILINI TAMAMLAMIŞ PERSONELE GÜDÜLEME (MOTİVASYON) EĞİTİM PROGRAMI	28-30.03.2016	28
GÖREVDE 25 YILINI TAMAMLAMIŞ PERSONELE GÜDÜLEME (MOTİVASYON) EĞİTİM PROGRAMI	28-30.03.2016	24
KORUMA VE GÜVENLİK PERSONELİ EĞİTİM PROGRAMI	12.04.2016	218
KORUMA VE GÜVENLİK PERSONELİ EĞİTİM PROGRAMI	13.04.2016	177
AKADEMİK ORYANTASYON EĞİTİM PROGRAMI	03-06.05.2016	81
FARKINDALIK SEMİNERİ	04.05.2016	17
GÖREVDE 25 YILINI TAMAMLAMIŞ PERSONELE GÜDÜLEME (MOTİVASYON) EĞİTİM PROGRAMI	10-13.05.2016	41
GÖREVDE 25 YILINI TAMAMLAMIŞ PERSONELE GÜDÜLEME (MOTİVASYON) EĞİTİM PROGRAMI	10-13.05.2016	40
GÖREVDE 25 YILINI TAMAMLAMIŞ PERSONELE GÜDÜLEME (MOTİVASYON) EĞİTİM PROGRAMI	17-20.05.2015	370
GÖREVDE 25 YILINI TAMAMLAMIŞ PERSONELE GÜDÜLEME (MOTİVASYON) EĞİTİM PROGRAMI	17-20.05.2015	35
GÖREVDE 25 YILINI TAMAMLAMIŞ PERSONELE GÜDÜLEME (MOTİVASYON) EĞİTİM PROGRAMI	17-20.05.2015	38
GÖREVDE 25 YILINI TAMAMLAMIŞ PERSONELE GÜDÜLEME (MOTİVASYON) EĞİTİM PROGRAMI	31.05-03.06.2016	34
TEMEL BİLGİSAYAR KULLANIMI EĞİTİM PROGRAMI	31.05-01.06.2016	26
HEMŞİRE TEMEL EĞİTİM PROGRAMI	23-27.05.2016	37
TEMEL BİLGİSAYAR KULLANIMI EĞİTİM PROGRAMI	07-08.06.2016	23
TEMEL BİLGİSAYAR KULLANIMI EĞİTİM PROGRAMI	14-15.06.2016	22
TEMEL BİLGİSAYAR KULLANIMI EĞİTİM PROGRAMI	21-22.06.2016	23
ACİL DURUM EKİPLERİ EĞİTİM PROGRAMI	23.06.2016	85
ACİL DURUM EKİPLERİ EĞİTİM PROGRAMI	24.06.2016	75
ACİL DURUM EKİPLERİ EĞİTİM PROGRAMI	24.06.2016	72
ACİL DURUM EKİPLERİ EĞİTİM PROGRAMI	27.06.2016	69
ACİL DURUM EKİPLERİ EĞİTİM PROGRAMI	27.06.2016	62
ACİL DURUM EKİPLERİ EĞİTİM PROGRAMI	28.06.2016	70
ACİL DURUM EKİPLERİ EĞİTİM PROGRAMI	28.06.2016	57
ACİL DURUM EKİPLERİ EĞİTİM PROGRAMI	29.06.2016	58
ACİL DURUM EKİPLERİ EĞİTİM PROGRAMI	29.06.2016	47
ACİL DURUM EKİPLERİ EĞİTİM PROGRAMI	30.06.2016	40
ACİL DURUM EKİPLERİ EĞİTİM PROGRAMI	30.06.2016	39
<b>TOPLAM</b>		<b>2.294</b>

### 3.3.BİLİMSEL VE TEKNOLOJİK ARAŞTIRMALARA İLİŞKİN FAALİYETLER

#### a)TÜBİTAK Projeleri

2016 yılında TÜBİTAK projelerine önceki yıldan 256 proje devretmiş, yıl içerisinde 20 proje eklenmiş ve 51 proje ise tamamlanmıştır. Toplam 225 proje devam etmektedir.

**Tablo-13 2016Yılı Ocak-Haziran Ayı Dönemi TÜBİTAK Projeleri**

Yılı	Önceki Yıldan Devreden Proje Sayısı (Adet)	Yıl İçinde Eklenen Proje Sayısı (Adet)	Yıl İçinde Tamamlanan Proje Sayısı (Adet)	Toplam Proje Sayısı (Adet)	Toplam Projelerin Tutarı (TL)	Projelerin Toplam Harcaması (TL)
2014	187	82	50	187	20.741.805,43	11.139.874,44
2015	219	52	24	247	24.744.912,11	6.398.488,92
2016	256	20	51	225	16.122.784,08	7.610.770,12

#### b)Rektörlük Bilimsel Araştırma Projeleri

2016 Yılında Bilimsel Araştırma Projelerine(BAP) önceki yıldan 549 proje devretmiş, yıl içerisinde 139 proje eklenmiş ve 182 proje ise tamamlanmıştır. Toplam 506 proje devam etmektedir.

**Tablo-14 2016Yılı Ocak-Haziran Ayı Dönemi BAP Projeleri**

Yılı	Önceki Yıldan Devreden Proje Sayısı (Adet)	Yıl İçinde Eklenen Proje Sayısı (Adet)	Yıl İçinde Tamamlanan Proje Sayısı (Adet)	Toplam Proje Sayısı (Adet)	Toplam Projelerin Tutarı (TL)	Projelerin Toplam Harcaması (TL)
2014	410	176	157	429	25.242.805,15	16.340.389,16
2015	462	132	48	546	11.639.807,92	5.871.392,03
2016	549	139	182	506	23.149.481,23	2.969.810,20

#### c)Kalkınma Bakanlığı Destekli Projeler

2016 yılında Kalkınma Bakanlığı destekli projelere önceki yıldan 5 proje devretmiş olup; yıl içerisinde eklenen 2 yeni proje ile birlikte halen 7 projeye devam etmektedir.

**Tablo-15 2016 Yılı Ocak-Haziran Ayı Dönemi BAP Projeleri**

Yılı	Önceki Yıldan Devreden Proje Sayısı (Adet)	Yıl İçinde Eklenen Proje Sayısı (Adet)	Yıl İçinde Tamamlanan Proje Sayısı (Adet)	Toplam Proje Sayısı (Adet)	Toplam Projelerin Tutarı (TL)	Projelerin Toplam Harcaması (TL)
2014	6	0	0	6	30.308.422,42	15.827.145,92
2015	6	0	0	6	40.573.078,79	7.461.811,33
2016	5	2	0	7	62.173.957,54	2.580.518,35

**d)SAN-TEZ Projeleri**

2016 yılında SAN-TEZ projelerine önceki yıldan 11 proje devretmiş, yıl içerisinde 0 proje eklenmiş olup 2 proje kapanmıştır. Toplam 9 proje devam etmektedir.

**Tablo-16 2016Yılı Ocak-Haziran Ayı Dönemi SAN-TEZ Projeleri**

Yılı	Önceki Yıldan Devreden Proje Sayısı (Adet)	Yıl İçinde Eklenen Proje Sayısı (Adet)	Yıl İçinde Tamamlanan Proje Sayısı (Adet)	Toplam Proje Sayısı (Adet)	Toplam Projelerin Tutarı (TL)	Projelerin Toplam Harcaması (TL)
2013	8	1	4	5	3.296.569,27	2.777.292,07
2014	8	5	2	8	3.288.825,44	1.482.312,40
2015	8	3	1	10	5.324.029,49	1.700.303,87

**e) Diğer Projeler**

Avrupa Birliği ve Uluslararası Kuruluşlardan Proje Karşılığı Sağlanan Hibeler kaynaklı olmak üzere 2016 yılına 29 adet proje devredilmiş, 3 adet eklenmiş proje bulunmakta olup, toplam 32 proje devam etmektedir. ERASMUS projeleri başlığı altında, 2016 yılında önceki yıldan devreden 3 adet proje devam etmektedir. FARABİ projesinde ise 2016 yılına devreden 1 proje devam etmektedir. Mevlana projesinde 2016 yılına devreden 1 proje devam etmektedir. TAGEM destekli 12 adet proje 2016 yılı içerisinde açılmış ve Ankara Kalkınma Ajansı 3 proje ile devam etmektedir.



Tablo-14 2016 Yılı Yatırım Harcamaları II.Dönem Gerçekleşme Raporu

1.000 (TL)

Sektör Adı: Eğitim

Bim No (1)	YSK (2)	Proje No (3)	Proje Adı (4)	Bütçe Türü (5)	Bitiş Yılı (6)	Yeri (7)	Proje Tut. Dış (8)	Proje Tut. Toplam(9)	2015 Kümülatif Harcama (10)	Ödenek Dış Kredisi (11)	Ödenek Dış Özkaynak(12)	Ödenek Toplam (13)	+ / - (14)	Aktarma Miktl.(15)	Harcama Dış Kredisi (16)	Harcama Dış Özkaynak (17)	Harcama Toplam (18)	
267537	408	1994H030440	Derslik ve Merkezi Birimler	ÖZEL BÜTÇE	2017	Ankara	0	165.000	107.413	0	0	13.467					5.044	
254796	408	2013H030660	Büyük Onarım	ÖZEL BÜTÇE	2017	Ankara	0	70.000	48.777	0	0	16.083					3.942	
265073	408	2014H040020	Tarihi Yapıların Etüd Projesi	ÖZEL BÜTÇE	2017	Ankara	0	2.500	1.000	0	0	500					0	
265076	408	2014H040030	Tarihi Yapıların Restorasyonu	ÖZEL BÜTÇE	2017	Ankara	0	15.000	5.000	0	0	6.500					177	
254799	408	2014H050120	Açık ve Kapalı Spor Tesisleri	ÖZEL BÜTÇE	2017	Ankara	0	15.000	3.011	0	0	2.200	2.000	+	200(1)		684	
246234	408	2016H031390	Çeşitli Ünitelerin Etüd Projesi	ÖZEL BÜTÇE	2016	Ankara	0	500	0	0	0	500					141	
250276	408	2016H031400	Muhtelif İşler	ÖZEL BÜTÇE	2016	Ankara	0	4.875	0	0	0	4.875					114	
246243	408	2016H031400	Muhtelif İşler	ÖZEL GELİR	2016	Ankara	0	0	0	0	0	500						
246270	408	2016H031410	Yayın Alımı	ÖZEL BÜTÇE	2016	Ankara	0	4.250	0	0	0	4.250					1.839	
267540	408	2016H031420	Üniversite Bilgi Yönetim Sistemi	ÖZEL BÜTÇE	2017	Ankara	0	6.000	0	0	0	3.000					0	
TOPLAM							0	283.125	165.201	0	0	51.375	51.175	0	0	0	0	11.941

Sektör Adı: Sağlık

Bim No (1)	YSK (2)	Proje No (3)	Proje Adı (4)	Bütçe Türü (5)	Bitiş Yılı (6)	Yeri (7)	Proje Tut. Dış (8)	Proje Tut. Toplam(9)	2015 Kümülatif Harcama (10)	Ödenek Dış Kredisi (11)	Ödenek Dış Özkaynak(12)	Ödenek Toplam (13)	+ / - (14)	Aktarma Miktl.(15)	Harcama Dış Kredisi (16)	Harcama Dış Özkaynak (17)	Harcama Toplam (18)
251148	408	2011000130	İbr-İ Sina Hast. Deprem Güçlendirmesi	ÖZEL BÜTÇE	2017	Ankara	0	10.000	0	0	0	1.000					0
251291	408	2012000160	Muhtelif İşler	ÖZEL BÜTÇE	2016	Ankara	0	57.604	36.604	0	0	21.000					3.049
251282	408	2012000160	Muhtelif İşler	DÖNER SERMAYE	2016	Ankara	0	4.500		0	0	4.500					0
251303	408	2013000690	Gastroenteroloji Binası İnşaatı	ÖZEL BÜTÇE	2016	Ankara	0	14.176	11.176	0	0	6.000					2.178
251306	408	2013000690	İnşaat	ÖZEL BÜTÇE	2014	Ankara	0	5.913	5.913	0	0	0					0
251318	408	2013000690	Makine ve Teçhizat	ÖZEL BÜTÇE	2016	Ankara	0	8.263	5.263	0	0	6.000					2.178
251327	408	2014000080	Dış Hekimliği Uygulama Hastanesi	ÖZEL BÜTÇE	2017	Ankara	0	48.700	2.500	0	0	10.000					706
251330	408	2014000080	İnşaat	ÖZEL BÜTÇE	2016	Ankara	0	46.700	2.500	0	0	10.000					706
251336	408	2014000080	Makine ve Teçhizat	ÖZEL BÜTÇE	2017	Ankara	0	2.000	0	0	0	0					0
TOPLAM							0	134.980	50.280	0	0	42.500					5.933

Sektör Adı: Diğer Kamu Hizmetleri (Sosyal)

Bim No (1)	YSK (2)	Proje No (3)	Proje Adı (4)	Bütçe Türü (5)	Bitiş Yılı (6)	Yeri (7)	Proje Tut. Dış (8)	Proje Tut. Toplam(9)	2015 Kümülatif Harcama (10)	Ödenek Dış Kredisi (11)	Ödenek Dış Özkaynak(12)	Ödenek Toplam (13)	+ / - (14)	Aktarma Miktl.(15)	Harcama Dış Kredisi (16)	Harcama Dış Özkaynak (17)	Harcama Toplam (18)		
264796	408	2006K120470	Elektron Hizalandırma ve İşinim Tesisi (TARLA)	ÖZEL BÜTÇE	2018	Ankara	0	184.000	76.341	0	0	40.532					2.155		
252270	408	2006K120470	İnşaat	ÖZEL BÜTÇE	2013	Ankara	0	12.840	12.840	0	0	0					0		
264805	408	2006K120470	Diğer	ÖZEL BÜTÇE	2018	Ankara	0	171.160	63.501	0	0	40.532					2.155		
252213	408	2010K120520	Süperiletkenlik Araştırma Merkez Lab.	ÖZEL BÜTÇE	2016	Ankara	0	15.545	15.245	0	0	300					375		
252225	408	2010K120520	İnşaat	ÖZEL BÜTÇE	2013	Ankara	0	7.204	7.204	0	0	0					0		
252240	408	2010K120520	Diğer	ÖZEL BÜTÇE	2016	Ankara	0	8.341	8.041	0	0	300					375		
252144	408	2011K120220	Viral Zoonozlar Tanı ve İleri Araştırma Laboratuva	ÖZEL BÜTÇE	2016	Ankara	0	7.796	7.546	0	0	250					66		
252288	408	2012K120430	Parçacık Hizalandırma Merkezi	ÖZEL BÜTÇE	2016	Ankara	0	29.297	29.287	0	0	10					0		
257979	408	2012K120440	Yer Bilimleri Uyg. ve Ar. Merk.	ÖZEL BÜTÇE	2016	Ankara	0	9.730	8.250	0	0	1.480					789		
257900	408	2016K120160	Rektörlük Bilimsel Araştırma Projeleri	ÖZEL GELİR	2016	Ankara	0	9.063	0	0	0	9.063					6.198		
257897	408	2016K120160	Rektörlük Bilimsel Araştırma Projeleri	ÖZEL BÜTÇE	2016	Ankara	0	9.063	0	0	0	9.063					0		
257475	408	2016K121120	Kordon Kanından Biyoteknolojik Hücresel Ürün Geliş	ÖZEL BÜTÇE	2017	Ankara	0	3.000	0	0	0	10					0		
257504	408	2016K121130	KGK Hücre Enstitüsü GMP-Doku ve Hücre Üretim Merke	ÖZEL BÜTÇE	2017	Ankara	0	17.000	0	0	0	10					0		
TOPLAM							0	275.431	136.669	0	0	51.655					9.583		
GENEL TOPLAM							0	693.536	352.150	0	0	51.375	145.330	0	0	0	0	0	27.457

### 3.4.YATIRIMLAR İLE İLGİLİ YÜRÜTÜLEN DİĞER FAALİYETLER

#### 2016 Yılı Spor Sektöründe Gerçekleştirilen Yapım İşleri

1. A.Ü Gölbaşı Yerleşkesi Spor Tesisleri Yapım İşİ
2. Tandoğan Yerleşkesi Olimpik Yüzme Havuzu Alüminyum Doğrama Kapı Compact Laminant Doğrama İşİ
3. Spor Bilimleri Fakültesi Teleskobik Tribün Yapım İşİ
4. Ziraat Fakültesi Dışkapı Yerleşkesi Tenis Kortu Asfalt Yapım İşİ

#### 2016 Yılı Eğitim Sektöründe Gerçekleştirilen Yapım İşleri

1. Bağlıca Sağlıkta Mükemmeliyet Merkezi Etüt ve Projeleri Hazırlanması İşİ
2. Manavgat İmar Çalışması
3. Tandoğan Kampüsü Koruma Amaçlı Nazım ve İmar Uygulama Planlarının Yapılması
4. Engelli Danışmanlık Hizmet Alımı İşİ
5. Mühendislik Binası Jeoloji Mühendisliği YEBİM Binası İnşaatı
6. Didim Uluslar Arası Gençlik Merkezi İnşaatı
7. Gölbaşı Yerleşkesi Mühendislik Fakültesi Gıda Mühendisliği ve Ek Binaları İkmal İnşaatı ve İşletme Binası
8. Vergi Dairesi Tahakkuku Ödemesi
9. Dil Ve Tarih-Coğrafya Fakültesi Ek Bina D Blok Onarımı İşİ
10. Cebeci Uygulamalı Bilimler Fakültesi Binası Büyük Onarımı
11. Ziraat Veterinerlik Dekanlık Kampüsü Çevre Düzenleme Restorasyon Projeleri İşİ
12. Gölbaşı Kampüsü K Blok Muh. Mahaller Pvc Döşeme İşİ
13. Ankara Üniversitesi Milli Piyango Öğrenci Yurdu Büyük Onarımı
14. Gölbaşı Kampüsü SKS Çatı Tamirata Merkez Mutfak Fotoselli Kapı Tadilatı İşİ
15. Adalet Meslek Yüksekokulu Mescit Havalandırma Tesisatı ve İletişim Fakültesi Ahmet Taner Kışlalı Oda Tadilat İşleri
16. Gölbaşı Kampüsü Merkez Mutfak Makine 2 Adet Pissu Çukuru ve Tesisatı Yapılması İşİ
17. Şevket Aziz Kansu Binası 2. Kat Taşınmaz Geliştirme Onarım İşİ
18. Hayvan Besleme ve Viroloji Kürsüsü Laboratuvarı Doğalgaz Onarım İşİ
19. İlahiyat Fakültesi Yemekhane ve Kütüphane Üzeri Çatının Onarımı
20. Dil Ve Tarih Coğrafya Fakültesi Asansör Kuyusu Drenaj Hattı Yapılması İşİ
21. Jeoloji Ve Jeofizik Mühendisliği Binası Güçlendirme Projelerinin Hazırlanması İşİ
22. Manavgat Örsem Tesis Deprem Performans Analizi Yapılması İşİ
23. Manavgat Örsem Tesisleri Onarım İşİ
24. Haymana Meslek Yüksekokulu ve Ord. Şevket Aziz Kansu Binası 2. Kat Koridor Pvc Yapılması İşİ
25. Hukuk Fakültesi D Blok 2 Adet Amfiye Ait Sıraların Temizlenmesi Cilalanması İşİ
26. Tandoğan Yerleşkesi Eczacılık Fakültesi Muhtelif Laboratuvar ve Kütüphane Çatı Onarım İşİ
27. Tarımsal Yapılar ve Sulama Bölümü Laboratuvar Tezgâhı Yapım İşİ
28. Eczacılık Fakültesi Farmasotik Kimya Öğretim Üyesi Odalarının Bölünmesi, Dekanlık Baskı Odası Ahşap Kapı Doğrama Yapılması ve Bahçe Sulama Yapılması İşİ
29. Peyzaj Mimarlığı Bölümü Teras Yalıtım ve Tadilat İşİ İşçilik ve Malzeme Dâhil İşİ
30. Sosyal Bilimler Enstitüsü ve TÖMER Binası Büyük Onarım İşİ
31. Ziraat Fakültesi Çevre Duvarı Yapım İşİ
32. İlahiyat Fakültesi WC ve Dış Cephe Onarım İşinde Zarar Gören Mescit Klimalarının Yenilenmesi İşİ
33. Tandoğan Yerleşkesi E Blok Muhtelif İşlerin Yapım İşİ
34. Tandoğan Kampüsü Güneş Meydanında Yer Alana Tribün Altındaki Odalara Ait Tadilat İşİ

35. Şevket Aziz Kansu Binası Yangın İhbar Sistemi Onarımı ve Adli Bilimler Enstitüsü Binasına Kamera ve Kartlı Geçiş Sistemi Yapılması İşi
36. Veteriner Fakültesi Genetik Anabilim Dalı Laboratuvar Onarım İşi
37. Gölbaşı 50. Yıl Kampüsü Öğrenci Yemekhanesi Merkez Mutfak ve İdari Bilimler Binası Büyük Onarım İşi Kesin Hak Ediş Bedeli
38. Sağlık Kültür ve Spor Daire Başkanlığı Kültür Sanat Merkez Binası Çatı Onarım İşi Tutarının Ödenmesi
39. Beypazarı Meslek Yüksekokulu Isıtma Tesisatının Fueloil'li Sisteme Dönüştürülmesi İşi
40. Veteriner Fakültesi Viroloji Anabilim Dalı Binası Okuma Salonunun Personel Yemekhanesine Dönüştürülmesi ve Beyaz Bina Öğrenci Yemekhanesine Ait Onarım İşi
41. Güzel Sanatlar Fakültesi Dekanlık Binası Tadilat İşi
42. Dil Ve Tarih-Coğrafya Fakültesi D Blok Ek Binasındaki Sıralara Ait 313 Adet Çift Kişilik Sıraların Onarım İşi
43. Veteriner Fakültesi Beyaz Bina Öğretim Görevlileri Giriş Düzenlemesi ve Alüminyum Doğrama Yapılması İşi
44. Nallıhan Meslek Yüksekokuluna İstanbul Devlet Yolundan Geçiş Merdiveni Yapılması İşi
45. Gölbaşı Yerleşkesi Yabancı Diller Yüksekokulu Arkasındaki 1600 Kva Gücündeki Trafonun Yenilenmesi İşi
46. Tandoğan Öğrenme Merkezi Çatı Kaplaması ve Çatı Deresi Onarımı İşi
47. Tandoğan Yerleşkesi Rektörlük Binası Sergi Salonu Yapım İşi
48. Yapı İşleri ve Teknik Daire Başkanlığına Ait Fiziki Proje Arşivinin Taranıp Dijital Ortama Aktarılması
49. Ziraat Fakültesi Haymana Ar. Uyg. Çiftliği Yeni Jeneratör Yapımı ve Eski Jeneratör Taşınması İşi

### 2016 Yılı Eğitim Sektöründe Planlanan Yapım İşleri

1. Tandoğan Yerleşkesi Fen Fakültesi Plimer Kimya Doku Laboratuvarı Ahşap Doğrama Onarımı ve Laboratuvar Tezgah Yapım İşi
2. Dil ve Tarih-Coğrafya Fakültesi Ek Bina D Blok Çelik Konstrüksiyon Döşeme Projesi Hazırlama İşi
3. Ziraat Fakültesi Araştırma ve Uygulama Çiftliği Su Deposu Yalıtımı ve Tadilat İşi
4. Veteriner Fakültesi Kazan Araştırma ve Uygulama Çiftliği Onarım İşi
5. Veteriner Fakültesi Beyaz Bina Öğretim Görevlileri Giriş Düzenlemesi ve Alüminyum Doğrama İşi

### 2016 Yılı Sağlık Sektöründe Gerçekleştirilen Yapım İşleri

1. Tıbbi Onkoloji Hastanesi Büyük Onarımı
2. İbn-i Sina Hastanesi 3 Adet 15 Duraklı Asansör Tabanı Güçlendirme İşi
3. Tıp Fakültesi Cebeci Hastanesi Otomasyon İşi
4. Tıp Fakültesi Cebeci Kampüsü Gastroenteroloji Anabilim Dalı Çevre Düzenleme ve Yangın Merdiveni İşi
5. Kalp Merkezi Binası Deprem Performans Analizinin Hazırlanması İşi
6. Cebeci Kampüsü- Keçiören Kampüsü Kanal Yapımı ve Rögar Temizliği İşi
7. Kalp Merkezi Binasına Ait Mimari Elektrik ve Tesisat Projelerinin Hazırlanması İşi
8. Dış Hekimliği Fakültesine Ait 3 Adet Asansöre Yeşil Etiket Alınabilmesi İçin Eksikliklerin Giderilmesi İşi
9. Tıp Fakültesi Cebeci Hastanesi 200 Lük Pis Su Hattı Tadilatı İşi
10. Tıp Fakültesi Cebeci Kalp Merkezi 2. Bodrum Kat Güçlendirme Yapılması ve Onarım İşi
11. Dış Hekimliği Fakültesi Dış Cephe ve Çatı Onarım İşi
12. Gastroenteroloji Binası Pis Su Tesisat Giderleri Eksik Kusurlu İmalatların Düzeltilmesi İşi

13. Veteriner Fakültesi Tescilli Hayvan Hastanesi 2. Kısım Restorasyon Uygulama İşi

14. Diş Hekimliği Uygulama Hastanesi İşi

#### 2016 Yılı Sağlık Sektöründe Planlanan Yapım İşleri

1. Tıp Fakültesi Cebeci Yerleşkesi Kalp Merkezi 1. Bodrum Kat Onarım İşi
2. İbn-i Sina Hastanesi Deprem Güçlendirmesi

#### 2016 Yılı Kültür Sektöründe Gerçekleştirilen Yapım İşleri

1. Tandoğan Yerleşkesi Fen Fakültesi Polimer Kimya, Doku Laboratuvarı, Elektro Kimya Laboratuvarı Ahşap Doğrama Onarımı Ve Laboratuvar Tezgah Yapım İşi
2. Tescilli Fen Fakültesi Binaları ve Bağlı Birimlerine Ait Isı Merkezi ve Galeri Hatlarının Restorasyon Yapım Onarım ve Uygulama İşi

#### 2016 Yılı Kültür Sektöründe Planlanan Yapım İşleri

1. Tarihi Yapıların Restorasyonu

### 4.TEMMUZ-ARALIK 2016 DÖNEMİNE İLİŞKİN BEKLENTİLER VE HEDEFLER

Üniversitemiz 2016 yılı başlangıç ödeneği 813.176.000 TL'dir. İlk altı ayda bütçe giderleri 419.180.448 TL olarak gerçekleşme göstermiş olup yılsonu itibari ile 876.115.090 TL gider gerçekleşmesi öngörülmektedir. Giderlerin dağılımı ekte sunulan bütçe gider gerçekleştirmeleri tablosunda ayrıntılı olarak gösterilmektedir. Üniversitemiz sermaye giderlerine ilişkin ihale işlemlerinin bir kısmı sonuçlandırılmış ve yapımına başlanmıştır. Ödemelerin ise ikinci altı aylık dönemde gerçekleşmesi planlanmaktadır bu nedenle Sermaye giderlerine yönelik harcamalarda ikinci altı aylık dönemde bir artış beklenmektedir.

Üniversitemiz bütçe gelirlerinde ilk altı aylık dönemde 378.094.168 TL tutarında bir gerçekleşme olmuştur. Bununla birlikte hazine yardımı olarak belirlenen tutarın tamamının tahakkuka bağlanması durumunda yılsonunda 848.571.000 TL olarak gerçekleşmesi planlanmaktadır. Bütçe gelirlerinin gelişimine ilişkin olarak ayrıntılı bilgiler ekte yer alan bütçe gelirlerinin gelişimi tablosunda gösterilmektedir.

Yılsonu gelir ve gider tahminleri birlikte değerlendirildiğinde görüleceği üzere 2015 yılsonu gider gerçekleştirmelerine kıyasla 2016 yılı bütçe başlangıç ödeneklerinin Maliye Bakanlığınca düşük belirlenmesi nedeni ile özellikle mal ve hizmet alımlarını gerektiren kurum ihtiyaçlarının tam olarak karşılanamayacağı öngörülmektedir. Bu nedenle hizmetin aksamadan yürütülebilmesi için özellikle mal ve hizmet alımları tertiplerine Maliye Bakanlığı yedek ödeneğinden kaynak aktarılması beklenmektedir.

## 5. TEMMUZ-ARALIK 2016 DÖNEMİNDE YÜRÜTÜLECEK FAALİYETLER

Üniversitemize 2016–2017 eğitim-öğretim döneminde yeni öğrencilerimizin kaydı yapılacaktır. Bu öğrencilerimize daha modern imkanlarla hizmet sunulması için Üniversitemiz fakülte, enstitü ve yüksekokullarının bakım-onarım çalışmaları sürmektedir. Diğer taraftan 2016 yılında faaliyete geçen Uygulamalı Bilimler Fakültesi, Güzel Sanatlar Fakültesi ve Ayaş Meslek Yüksekokulunun yeni harcama birimleri olmalarında kaynaklı olan makine-teçhizat, donanım ve bakım onarım gibi ihtiyaçları da bütçe ödenekleri kısıtı altında karşılanmaya devam edecektir.

Eğitim alanında yürütülen 6 adet yatırım projesinin 2016 yılı için yapılan ekleme işlemleri ile birlikte haziran sonu toplam ödeneği 42.174.042 TL tutarına ulaşmıştır. Toplam gerçekleşen harcama ise 11.080.980 TL düzeyindedir. 2016 yılı sonuna kadar ödeneklerin tamamının kullanılması hedeflenmiştir. Sektörde eğitim binalarının büyük bakım onarım ihtiyaçlarının, muhtelif harcama birimlerimizin makine-teçhizat, yayın alımı ve bilgi teknolojileri alımlarının karşılanması hedeflenmektedir. Diğer taraftan Üniversite Bilgi Yönetim Sistemi projesi kapsamında e-üniversite sistemi kurulmasına yönelik çalışmalar yapılması planlanmaktadır. Derslik ve Merkezi Birimler Projesi kapsamında ise Didim Uluslararası Dil ve Kültür Merkezi Yapımı ile Mühendislik Fakülteleri inşaatları devam etmektedir.

Eğitim beden eğitim ve spor sektöründe 1 adet yatırım projesi yer almakta olup; Açık ve Kapalı Spor Tesisleri Projesinin haziran sonu toplam ödeneği 2.200.000 TL ve harcama gerçekleşmesi 683.530 TL düzeyindedir. Proje kapsamında Gölbaşı Kampüsü Spor Tesisleri yapım işine devam edilmektedir ve 2016 yılsonuna kadar 3.400.000 TL düzeyinde bir harcama yapılması öngörülmektedir.

Kültür sektöründe yer alan 2 adet yatırım projesinin toplam ödeneği 7.000.000 TL olup; haziran sonu itibari ile 177.000 TL harcama gerçekleşmiştir. Proje ödeneklerinin tamamının harcanması planlanmaktadır.

Sağlık alanında yürütülen 4 adet projenin 2016 yılı için yapılan ekleme işlemleri ile birlikte haziran sonu toplam ödeneği 42.500.000 TL olup ödeneğin 4.500.000 TL'si döner sermayedir. İlk altı aylık dönemde toplam 5.933.951 TL tutarında harcama gerçekleşmiştir. Sektörde yılsonuna kadar Gastroenteroloji Binası İnşaatı Projesinin makine-teçhizat alımlarının tamamlanması, ihalesi tamamlanarak yapım işine başlanan yıllara sari Diş Hekimliği Uygulama Hastanesi işinin 2016 yılı hakkediş ödemelerinin yapılması, muhtelif hastane binalarının bakım onarım işlerinin yapılması planlanmaktadır.

Diğer Kamu Hizmetleri alanında yürütülen 8 adet projenin 2016 yılı için toplam ödeneği 51.655.000 TL olup ilk altı ay için harcaması 9.581.650 TL olarak gerçekleşmiştir. Ödeneklerinin tamamının ikinci 6 aylık dönemde kullanılması hedeflenmektedir. Rektörlük Bilimsel Araştırma Projelerinin ödeneği olan 9.063.000 TL döner sermaye katkı payı olarak karşılanacak olup toplama dahil edilmiştir.





## EK-2 BÜTÇE GELİRLERİNİN GELİŞİMİ

	2015 GERÇEKLEŞME TOPLAMI	2016 BAŞLANGIÇ ÖDENEĞİ	OCAK GERÇEKLEŞME		ŞUBAT GERÇEKLEŞME		MART GERÇEKLEŞME		NİSAN GERÇEKLEŞME		MAYIS GERÇEKLEŞME		HAZİRAN GERÇEKLEŞME		OCAK-HAZİRAN GERÇEKLEŞME TOPLAMI		ARTIŞ ORANI (%)	OCAK-HAZİRAN GERÇEK. ORANI (%)		2016 YILSONU GERÇEKLEŞME TAHMİNİ
			2015	2016	2015	2016	2015	2016	2015	2016	2015	2016	2015	2016	2015	2016		2015	2016	
<b>BÜTÇE GELİRLERİ TOPLAMI</b>	<b>657.046.523</b>	<b>813.176.000</b>	<b>36.498.809</b>	<b>52.609.170</b>	<b>46.147.612</b>	<b>66.088.402</b>	<b>50.768.368</b>	<b>52.117.206</b>	<b>47.717.568</b>	<b>75.214.076</b>	<b>55.084.138</b>	<b>78.869.375</b>	<b>51.158.331</b>	<b>53.195.938</b>	<b>287.374.826</b>	<b>378.094.168</b>	<b>31,6</b>	<b>43,7</b>	<b>46,5</b>	<b>848.571.000</b>
01 - Vergi Gelirleri	0	0	0	0	0	0	0	0	0	0	0	0	0	0	0	0	0,0	0,0	0,0	0
02. Sosyal Güvenlik Gelirleri	0	0	0	0	0	0	0	0	0	0	0	0	0	0	0	0	0,0	0,0	0,0	0
<b>03. Teşebbüs ve Mülkiyet Gelirleri</b>	<b>27.875.507</b>	<b>17.869.000</b>	<b>930.294</b>	<b>1.397.651</b>	<b>3.157.532</b>	<b>6.614.876</b>	<b>4.982.432</b>	<b>1.769.599</b>	<b>1.165.235</b>	<b>1.468.513</b>	<b>2.066.841</b>	<b>941.740</b>	<b>1.226.586</b>	<b>1.368.386</b>	<b>13.528.919</b>	<b>13.560.765</b>	<b>0,2</b>	<b>48,5</b>	<b>75,9</b>	<b>28.224.000</b>
03.1 Mal ve Hizmet Satış Gelirleri	23.032.988	15.576.000	525.443	548.136	2.967.142	6.206.665	4.367.712	1.367.067	795.123	1.014.993	1.672.697	577.662	751.212	913.396	11.079.328	10.627.919	-4,1	48,1	68,2	22.440.000
03.2 Malların kullanma veya faaliyette bulunma izni gelirleri															0	0	0,0	0,0	0,0	
03.3 KİT ve Kamu Bankaları Gelirleri															0	0	0,0	0,0	0,0	
03.4 Kurumlar Hasılatı															0	0	0,0	0,0	0,0	
03.5 Kurumlar Karları															0	0	0,0	0,0	0,0	
03.6 Kira Gelirleri	3.995.630	2.293.000	345.332	797.328	139.096	298.374	508.447	303.083	304.453	373.061	256.200	244.720	402.156	361.179	1.955.683	2.377.744	21,6	48,9	103,7	4.704.000
03.9 Diğer Teşebbüs ve Mülkiyet Gelirleri	846.888		59.519	52.187	51.294	109.837	106.273	99.449	65.659	80.459	137.944	119.358	73.218	93.811	493.908	555.101	12,4	58,3	0,0	1.080.000
<b>04. Alınan Bağış ve Yardımlar ile Özel Gelirler</b>	<b>592.858.327</b>	<b>768.795.000</b>	<b>33.714.000</b>	<b>46.986.701</b>	<b>41.429.393</b>	<b>57.579.500</b>	<b>43.482.058</b>	<b>48.835.500</b>	<b>43.575.102</b>	<b>69.815.500</b>	<b>45.048.000</b>	<b>71.964.000</b>	<b>47.979.549</b>	<b>49.832.713</b>	<b>255.228.103</b>	<b>345.013.914</b>	<b>35,2</b>	<b>43,1</b>	<b>44,9</b>	<b>785.685.000</b>
04.1 Yurt Dışından Alınan Bağış ve Yardımlar															0	0	0,0	0,0	0,0	
04.2 Merkezi Yönetim Bütçesine Dahil İdarelerden Alınan Bağış ve Yardımlar	587.209.000	768.795.000	33.714.000	46.832.500	41.325.000	57.579.500	43.450.000	48.835.500	43.575.000	69.073.500	42.950.000	71.579.000	47.950.000	49.832.713	252.964.000	343.732.713	35,9	43,1	44,7	784.395.000
04.3 Diğer İdarelerden Alınan Bağış ve Yardımlar															0	0	0,0	0,0	0,0	
04.4 Kurumlardan ve Kişilerden Alınan Yardım ve Bağışlar	319.768			154.201	104.393										104.393	154.201	47,7	32,6	0,0	160.000
04.5 Proje Yardımları	5.329.559						32.058		102	742.000	2.098.000	385.000	29.549		2.159.710	1.127.000	-47,8	40,5	0,0	1.130.000
04.6 Özel Gelirler															0	0	0,0	0,0	0,0	
<b>05. Diğer Gelirler</b>	<b>36.312.267</b>	<b>26.512.000</b>	<b>1.854.515</b>	<b>4.224.819</b>	<b>1.560.687</b>	<b>1.894.026</b>	<b>2.303.878</b>	<b>1.512.107</b>	<b>2.977.231</b>	<b>3.930.063</b>	<b>7.969.297</b>	<b>5.929.566</b>	<b>1.952.196</b>	<b>1.992.665</b>	<b>18.617.804</b>	<b>19.483.246</b>	<b>4,6</b>	<b>51,3</b>	<b>73,5</b>	<b>34.582.000</b>
05.1 Faiz Gelirleri	943.458	660.000	193.506	19.420	83.570	69.819	132.035	82.344	69.571	46.969	110.113	98.721	116.091	103.000	704.886	420.274	-40,4	74,7	63,7	842.000
05.2 Kişi ve Kurumlardan Alınan Paylar	20.168.000	10.552.000	1.503.554	4.106.393	1.305.263	1.557.974	1.877.345	1.239.809	2.729.635	1.804.431	1.342.745	1.686.623	1.605.210	1.757.471	10.363.752	12.152.702	17,3	51,4	115,2	22.000.000
05.3 Para Cezaları	151.250		1.323	1.843	2.045	9.658	11.849	7.326	3.900	8.275	1.099	27.771	30.665	860	50.880	55.734	9,5	33,6	0,0	110.000
05.9 Diğer Çeşitli Gelirler	15.049.560	15.300.000	156.134	97.163	169.809	256.575	282.648	182.627	174.125	2.070.388	6.515.340	4.116.450	200.231	131.334	7.498.286	6.854.537	-8,6	49,8	44,8	11.630.000
<b>06. Sermaye Gelirleri</b>	<b>422</b>	<b>0</b>	<b>0</b>	<b>0</b>	<b>0</b>	<b>0</b>	<b>0</b>	<b>0</b>	<b>0</b>	<b>0</b>	<b>0</b>	<b>34.068</b>	<b>0</b>	<b>2.175</b>	<b>0</b>	<b>36.243</b>	<b>0,0</b>	<b>0,0</b>	<b>0,0</b>	<b>80.000</b>
06.1 Taşınmaz Satış Gelirleri																				
06.2 Taşınır Satış Gelirleri	422								0				34.068	2.175		36.243				80.000
06.3 Menkul Kıymet ve Varlık Satış Gelirleri				0																
06.9 Diğer Sermaye Satış Gelirleri																				
<b>08. Alacaklardan Tahsilat</b>	<b>0</b>	<b>0</b>	<b>0</b>	<b>0</b>	<b>0</b>	<b>0</b>	<b>0</b>	<b>0</b>	<b>0</b>	<b>0</b>	<b>0</b>	<b>0</b>	<b>0</b>	<b>0</b>	<b>0</b>	<b>0</b>	<b>0,0</b>	<b>0,0</b>	<b>0,0</b>	<b>0</b>
<b>09. Red ve İadeler (-)</b>	<b>0</b>	<b>0</b>	<b>0</b>	<b>0</b>	<b>0</b>	<b>0</b>	<b>0</b>	<b>0</b>	<b>0</b>	<b>0</b>	<b>0</b>	<b>0</b>	<b>0</b>	<b>0</b>	<b>0</b>	<b>0</b>	<b>0,0</b>	<b>0,0</b>	<b>0,0</b>	<b>0</b>