

TÜRKİYE CUMHURİYETİ
ANKARA ÜNİVERSİTESİ
STRATEJİ GELİŞTİRME DAİRE
BAŞKANLIĞI

2014

KURUMSAL MALİ DURUM VE BEKLENTİLER RAPORU



İçindekiler

ÜST YÖNETİCİ SUNUŞU.....	2
1.GİRİŞ	3
2. OCAK-HAZİRAN 2012 DÖNEMİ BÜTÇE UYGULAMA SONUÇLARI	3
2.1. BÜTÇE GİDERLERİ	4
2.1.1.Gider Türleri İtibariyle 2013 Yılı Gider Gerçekleşmeleri ve 2014 Yılı Bütçe Ödeneklerinin Karşılaştırılması:.....	4
2.1.2.Ekonomik Sınıflandırmaya Göre Harcamaların Ocak-Haziran Dönemi Gerçekleşme Tutarları:	5
2.1.3.Bütçe Giderlerinin Ekonomik Sınıflandırmaya Göre Haziran Ayı Sonu Harcamalarının 2013 ve 2014 Yıllarına Göre Ekonomik Dağılımı (Grafik 4-5):	6
2.1.4.Üniversitemiz Harcama Birimlerine Ait 2013–2014 Yılları Harcamaları.....	7
2.1.5.Gider Türleri:	9
2.2.BÜTÇE GELİRLERİ	11
2.2.1.Öz Gelirler.....	11
2.2.2.Alınan Bağış ve Yardımlar ile Özel Gelirler	12
2.2.3- Ankara Üniversitesi 2014 Yılı Ocak-Haziran Dönemi Bütçe Gelirleri Dağılımı.....	12
2.3.FİNANSMAN	15
3.OCAK-HAZİRAN 2013 DÖNEMİNDE YÜRÜTÜLEN FAALİYETLER	17
3.1. 2014 YILININ İLK ALTI AYLIK DÖNEMİNDE ÖĞRENCİLERE YÖNELİK YÜRÜTÜLEN FAALİYETLER .	17
3.2.İDARİ KAPASİTEYİ ARTIRMAYA YÖNELİK FAALİYETLER.....	21
3.3.BİLİMSEL VE TEKNOLOJİK ARAŞTIRMALARA İLİŞKİN FAALİYETLER.....	21
3.4.YATIRIMLAR İLE İLGİLİ YÜRÜTÜLEN DİĞER FAALİYETLER	22
3.5.2014 YILI İLK ALTI AYINDA YAPILAN İHALELER	25
4.TEMMUZ-ARALIK 2014 DÖNEMİNE İLİŞKİN BEKLENTİLER VE HEDEFLER.....	27
5. TEMMUZ-ARALIK 2013 DÖNEMİNDE YÜRÜTÜLECEK FAALİYETLER	28

ÜST YÖNETİCİ SUNUŞU

Tüm hükümleri ile 01.01.2006 tarihinde yürürlüğe giren 5018 Sayılı Kamu Mali Yönetimi ve Kontrol Kanunu; Mali yönetim ve kontrol sistemimizi uluslararası standartlar ve Avrupa Birliği uygulamalarıyla uyumlu olarak yeniden yapılandırmayı amaçlayan, kalkınma planları ve programlarda yer alan politika ve hedefler doğrultusunda kamu kaynaklarının etkili, ekonomik ve verimli bir şekilde elde edilmesi ve kullanılmasını, hesap verilebilirliği ve mali saydamlığı sağlamak üzere, kamu mali yönetiminin yapısını ve işleyişini, bütçelerinin hazırlanmasını, uygulanmasını, raporlanmasını ve mali kontrolü düzenleyerek, kanunun getirdiği yeni anlayış ile kamu idarelerine, stratejik plan, performans programı, performans esaslı ve çok yıllık bütçeleme ve faaliyet raporları hazırlama görevini vermiştir.

Bu bağlamda; 5018 sayılı Kamu Mali Yönetimi ve Kontrol Kanunu'nun 30'uncu maddesi ile kurumların ilk altı aylık bütçe uygulama sonuçları, ikinci altı aya ilişkin beklentiler ve hedefler ile faaliyetlerini Temmuz ayı içinde kamuoyuna açıklayacakları hükme bağlanmıştır.

Üniversitemize 2014 yılında 502.820.000.-TL'si hazine yardımı ve 39.162.000.-TL'si öz gelir karşılığı olarak toplam 541.982.000.-TL ödenek verilmiştir. Tahsis edilen bu ödeneklerin etkili, ekonomik ve verimli kullanılması temel ilke olarak benimsenmiştir. Bu yaklaşımla, ilk altı ayda toplam 233.918.590.-TL gelir, 284.128.425.-TL gider gerçekleşmesi olmuştur.

Yapılan bu harcamalarla yürütülen faaliyetlere ilişkin bilgileri, Üniversitemiz 2014 mali yılının ilk altı ayındaki bütçe gerçekleştirmelerini, faaliyetleri ve hedefleri ile ikinci altı aydaki tahmin ve beklentilerini içeren Kurumsal Mali Durum ve Beklentiler Raporu hazırlanarak kamuoyunun bilgisine sunulmuştur.

Saygılarımla.

Prof. Dr. Erkan İBİŞ
Rektör

1.GİRİŞ

Ankara Üniversitesi kurulduğu 21 Ekim 1946 tarihinden bu yana geçen sürede Cumhuriyet tarihi ve misyonunu milletiyle özdeşleştirmiştir. Bugün 15 fakülte, 3 yüksekokul, 1 devlet konservatuvarı, 9 meslek yüksekokulu, 13 enstitü, 3 bölüm, 35 araştırma ve uygulama merkezi, 3 araştırma uygulama hastanesi ile 2 merkez bulunmaktadır.

Üniversitemizde 3.572 akademik personel ve 28 yabancı uyruklu akademik personel ile 2013-2014 eğitim-öğretim döneminde 5.425 öğrenciye ön lisans, 39.343 öğrenciye lisans, 16.225 öğrenciye yüksek lisans ve doktora düzeyinde eğitim hizmeti sunulmuştur. 5.360 idari personel, 68 sözleşmeli idari personel, 163 kişi daimi işçi, 28 kişi geçici işçi olmak üzere toplam 9.221 personel ile faaliyet gösteren Üniversitemizin 2014 dönemi itibarıyla bütçe gerçekleştirmeleri ile ilgili ayrıntılı bilgilerin yer aldığı rapor kamuoyunun bilgi ve değerlendirmelerine sunulmuştur.

2014 yılı ilk altı aylık sürede 462 adet (138 yeni açılan-86 kapatılan) Üniversitemiz kaynaklarından, 164 adet (37 yeni açılan-28 kapatılan) TÜBİTAK kaynaklarından, 42 adet (3 yeni açılan) Avrupa Birliği tarafından, 6 adet Kalkınma Bakanlığı (DPT) tarafından ve 9 adet Sanayi Bakanlığı tarafından desteklenmek üzere toplam 683 adet bilimsel araştırma projesi desteklenmiştir.

2. OCAK-HAZİRAN 2012 DÖNEMİ BÜTÇE UYGULAMA SONUÇLARI

27 Aralık 2013 tarih ve 28864 mükerrer sayılı Resmi Gazetede yayımlanan 6512 sayılı Merkezi Yönetim Bütçe Kanunu ile 2014 yılı için Üniversitemize 541.982.000.-TL ödenek tahsis edilmiş olup 2014 yılı ödeneğinin ekonomik dağılım tablosu (Tablo-1) aşağıda gösterilmiştir.

Tablo 1-Ankara Üniversitesi 2014 Yılı Ödeneği Ekonomik Kodlara Göre Dağılımı (TL)

01	Personel Giderleri	348.412.000,00
02	Sosyal Güvenlik Kurumlarına Devlet Primi Giderleri	64.158.000,00
03	Mal ve Hizmet Alım Giderleri	54.243.000,00
05	Cari Transferler	12.399.000,00
06	Sermaye Giderleri	62.770.000,00
TOPLAM		541.982.000,00

2.1. BÜTÇE GİDERLERİ

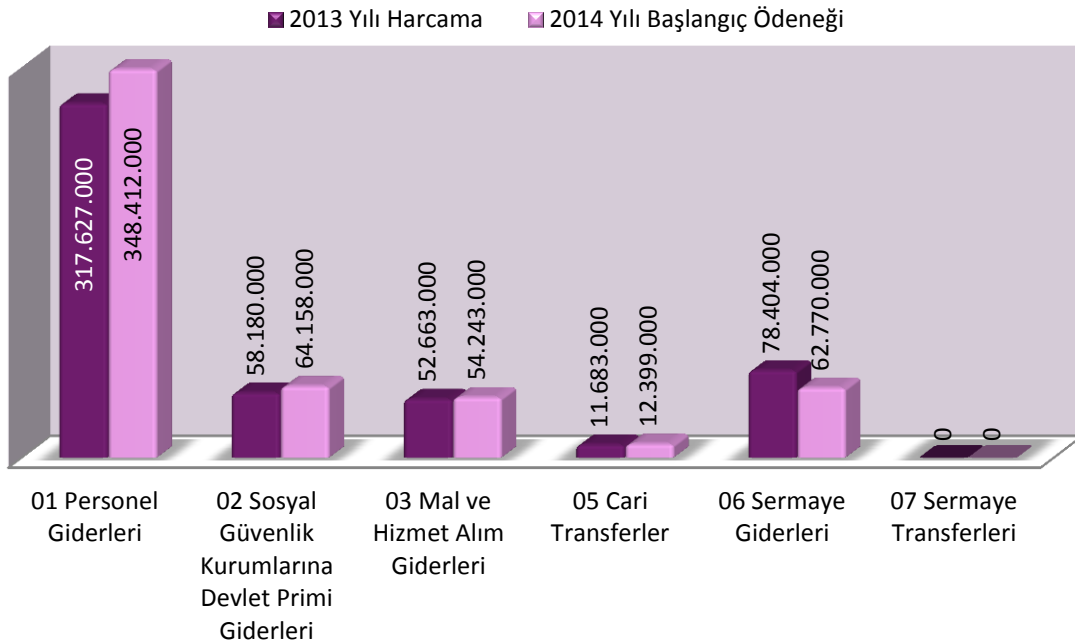
Üniversitemiz 2014 yılı ilk altı aylık dönem sonu bütçe giderleri toplamı 284.191.399.-TL, bir önceki yılın ilk altı aylık dönem sonu bütçe giderleri toplamı ise 246.970.076.-TL olarak gerçekleşmiştir.

2014 yılı birinci altı aylık dönem bütçe gider gerçekleştirmelerinde, 2013 yılı aynı dönemine göre personel giderlerinde %18,91, sosyal güvenlik kurumu giderlerinde %19,19, mal ve hizmet alımlarında %4,57, sermaye giderlerinde %0,73 ve cari transferlerde %-0,88 oranında artış meydana gelmiştir.

2.1.1.Gider Türleri İtibariyle 2013 Yılı Gider Gerçekleşmeleri ve 2014 Yılı Bütçe Ödeneklerinin Karşılaştırılması:

Üniversitemizin, 2013 yılı bütçe gerçekleştirmeleri ve 2014 yılı başlangıç bütçe ödeneklerinin, Ayrıntılı Bütçe sistemine uygun olarak gider türleri itibariyle dağılım ve değişimleri Grafik-1'de sunulmuştur.

Grafik-1 Bütçe Giderlerinin 2013 Yılı Gerçekleşme Toplamı ile 2014 Yılı Başlangıç Ödenekleri Gelişimi

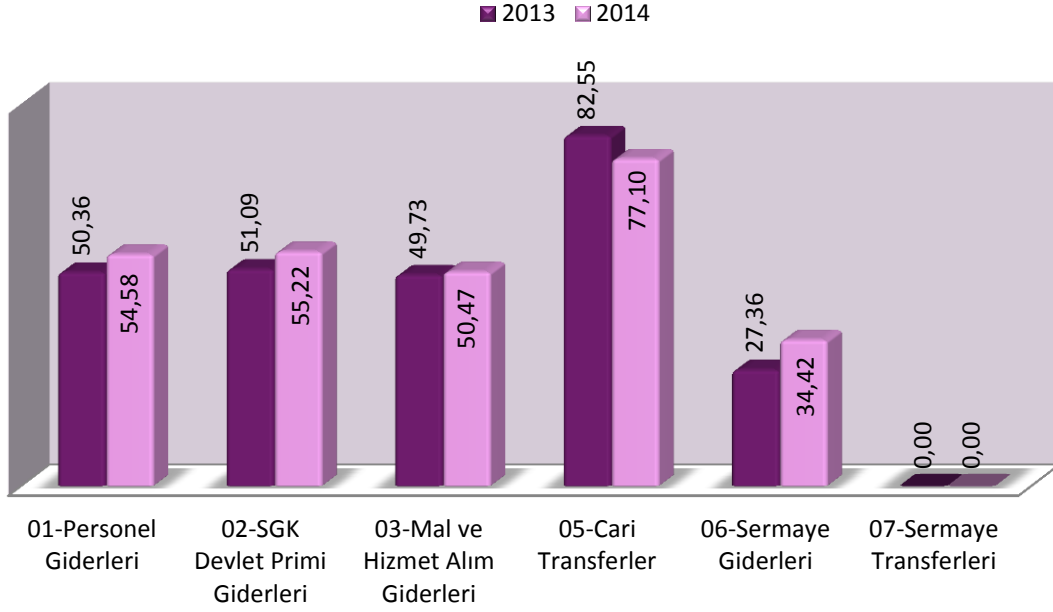


2013 yıl sonu itibariyle gider gerçekleştirmeleri toplam 538.667.492.-TL olmuştur. 2014 yılında 6512 sayılı Merkezi Yönetim Bütçe Kanunu ile Üniversitemize 541.982.000.-TL ödenek tahsis edilmiştir. 2013 yılı başlangıç ödenegine göre Üniversitemiz 2014 yılı bütçe ödeneginde %4,52 oranında artış gerçekleşmiştir.

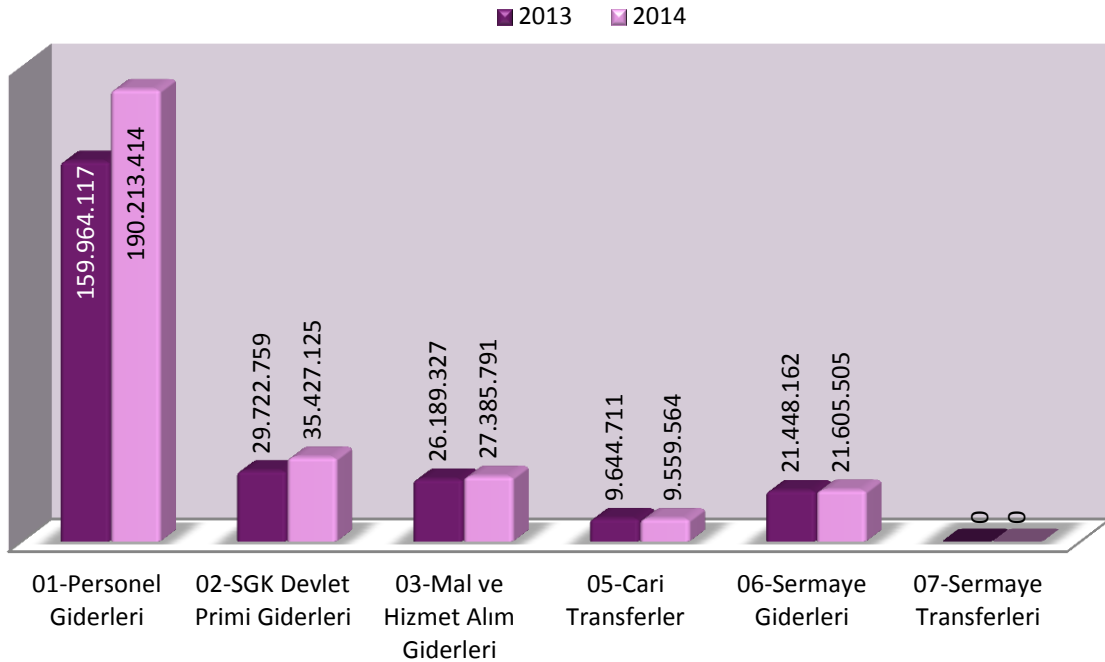
2.1.2.Ekonomik Sınıflandırmaya Göre Harcamaların Ocak-Haziran Dönemi Gerçekleşme Tutarları:

Üniversitemiz bütçe giderlerinin 2013 yılında Ocak-Haziran dönemi için gerçekleşme tutarı toplam 246.970.076.-TL, 2014 yılında ise 284.128.424,54.-TL olmuştur (Grafik-2). Gerçekleşme oranları ise 2013 yılı için %47,63, 2014 yılı için %52,42 olmuştur (Grafik-3). 2014 yılında, 2013 yılı ile karşılaştırma yapıldığında en fazla artış %34,42 ile sermaye giderlerinde gerçekleşmiştir.

Grafik-2 Bütçe Giderlerinin 2013 ve 2014Yılı İlk Altı Aylık Gerçekleşme Oranlarının (%) Karşılaştırılması

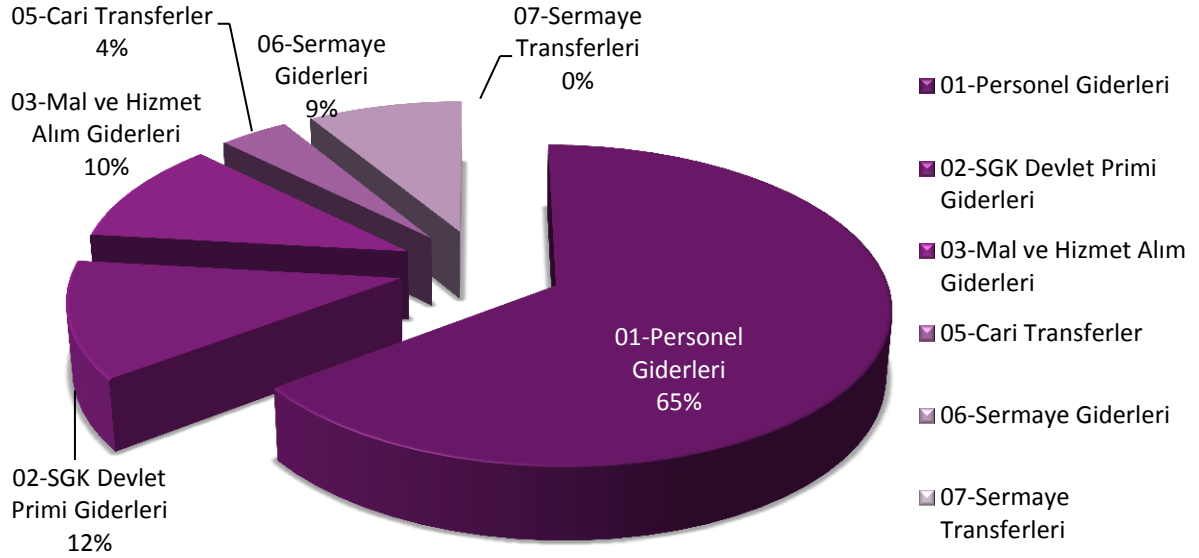


Grafik-3 Bütçe Giderlerinin 2013 ve 2014 Yılı İlk Altı Aylık Gerçekleşme Tutarlarının (TL) Karşılaştırılması

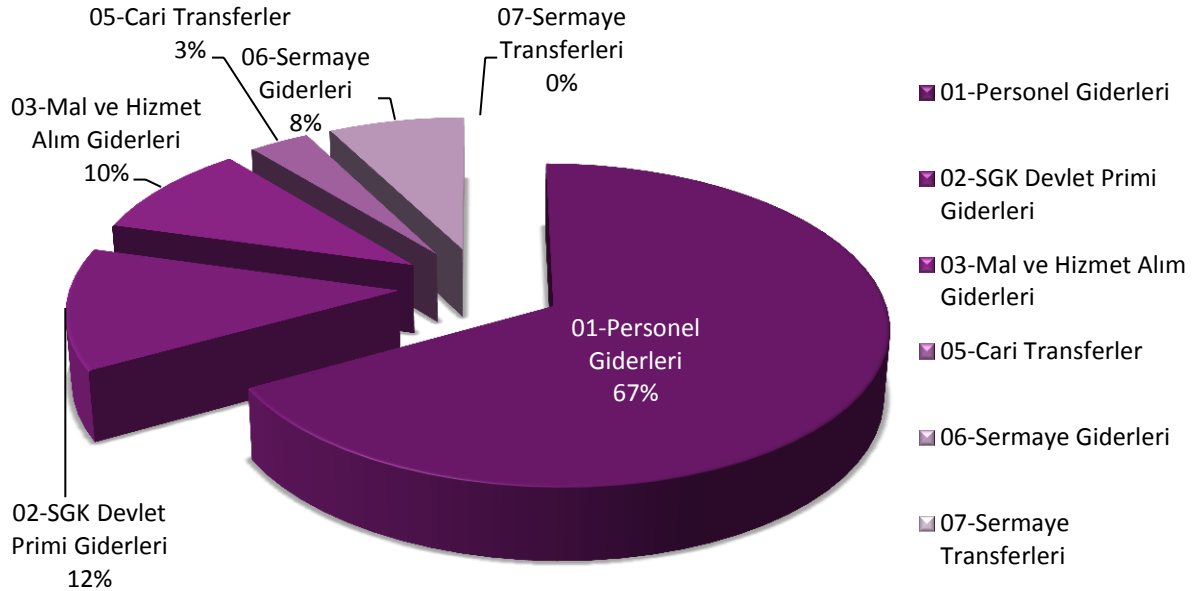


2.1.3. Bütçe Giderlerinin Ekonomik Sınıflandırmaya Göre Haziran Ayı Sonu Harcamalarının 2013 ve 2014 Yıllarına Göre Ekonomik Dağılımı (Grafik 4-5):

Grafik-4 2013 Yılı Haziran Ayı Sonu Harcamalarının Oransal (%) Dağılımı



Grafik-5 2014 Yılı Haziran Ayı Sonu Harcamalarının Oransal (%) Dağılımı



2.1.4. Üniversitemiz Harcama Birimlerine Ait 2013–2014 Yılları Harcamaları

Tablo 2-Ankara Üniversitesi 2014 Yılı Ödeneği Ekonomik Kodlara Göre Dağılımı (TL)

BİRİM KODU	BİRİM ADI	2013			2014		
		Bütçe Ödeneği (TL)	Gerçekleşen Harcama (30.06.2013)	Harcama Oranı (%)	Bütçe Ödeneği (TL)	Gerçekleşen Harcama (30.06.2014)	Harcama Oranı (%)
901	Özel Kalem (Rektörlük)	38.008.270,00	20.164.166,36	53,05	25.808.500,00	21.402.043,48	82,93
902	Özel Kalem (Genel Sekreterlik)	2.380.602,00	1.422.614,68	59,76	5.854.700,00	1.629.075,14	27,83
904	İdari ve Mali İşler Daire Başkanlığı	39.234.339,00	9.347.764,58	23,83	25.165.500,00	12.569.724,77	49,95
905	Personel Daire Başkanlığı	11.982.250,00	10.781.043,94	89,98	16.123.000,00	9.769.930,90	60,60
906	Kütüphane ve Dokümantasyon Daire Başkanlığı	3.309.000,00	1.286.567,32	38,88	2.689.000,00	1.128.847,23	41,98
907	Sağlık, Kültür ve Spor Daire Başkanlığı	28.274.932,00	13.086.415,61	46,28	22.343.000,00	13.366.196,26	59,82
908	Bilgi İşlem Daire Başkanlığı	3.087.400,00	952.581,36	30,85	2.193.200,00	713.672,13	32,54
909	Yapı İşleri ve Teknik Daire Başkanlığı	28.000.124,00	6.582.429,65	23,51	46.891.000,00	8.002.814,92	17,07
910	Öğrenci İşleri Daire Başkanlığı	1.545.568,00	916.532,07	59,30	1.667.000,00	1.117.593,48	67,04
911	Strateji Geliştirme Daire Başkanlığı	2.047.500,00	2.176.201,91	106,29	2.126.000,00	978.805,10	46,04
912	Hukuk Müşavirliği	813.280,00	330.248,28	40,61	705.500,00	449.646,26	63,73
951	İç Denetim Birimi Başkanlığı					77.104,22	
200	Sağlık Bilimleri Enstitüsü	5.286.717,00	2.335.816,62	44,18	6.544.325,00	3.366.256,03	51,44
207	Hepatoloji Enstitüsü	429.368,00	202.068,05	47,06	440.200,00	211.509,38	48,05
230	Tıp Fakültesi	53.150.252,00	28.405.046,66	53,44	61.641.150,00	32.830.204,26	53,26
234	Diş Hekimliği Fakültesi	12.594.472,00	5.103.603,86	40,52	12.295.150,00	6.888.227,35	56,02
237	Eczacılık Fakültesi	11.522.236,00	5.284.075,57	45,86	11.669.500,00	5.966.849,09	51,13
239	Veteriner Fakültesi	19.057.366,00	9.234.781,30	48,46	19.687.500,00	10.433.499,61	53,00
241	Sağlık Bilimleri Fakültesi	4.828.702,00	2.558.439,15	52,98	5.651.050,00	3.172.573,27	56,14
300	Sağlık Hizmetleri Meslek Yüksekokulu	1.622.643,00	671.319,48	41,37	1.593.500,00	852.682,96	53,51
330	Cebeci Uygulama ve Araştırma Hastanesi	24.345.120,00	12.607.597,79	51,79	28.474.100,00	15.473.175,06	54,34
331	İbn-i Sina Uygulama ve Araştırma Hastanesi	30.656.880,00	16.271.012,89	53,07	32.043.900,00	21.158.351,61	66,03
335	Diş Hekimliği Uygulama Hastanesi	1.257.000,00	553.161,07	44,01	1.080.000,00	703.826,24	65,17
338	Veteriner Uygulama Merkezi	167.103,00	125.142,02	74,89	170.500,00	1.700,00	1,00
400	Fen Bilimleri Enstitüsü	8.746.241,00	3.682.540,67	42,10	9.340.827,00	4.303.808,03	46,08
405	Nükleer Bilimler Enstitüsü	368.409,00	398.440,16	108,15	883.628,00	511.915,39	57,93
415	Biyoteknoloji Enstitüsü	572.164,00	412.605,38	72,11	987.646,00	571.398,99	57,85
430	Fen Fakültesi	20.442.747,00	9.565.648,21	46,79	21.374.850,00	10.748.294,50	50,28
443	Mühendislik Fakültesi	15.011.151,00	6.424.904,50	42,80	14.546.300,00	8.226.903,11	56,56
447	Ziraat Fakültesi	32.544.354,00	16.286.537,25	50,04	34.999.600,00	17.844.469,85	50,98
503	Kalecik Meslek Yüksekokulu	1.325.028,00	637.759,00	48,13	1.387.800,00	675.549,76	48,68
504	Elmadağ Meslek Yüksekokulu	1.682.218,00	568.576,11	33,80	1.503.650,00	737.101,09	49,02
534	Ziraat Uygulama Merkezi	112.951,00	27.162,67	24,05	115.000,00	44.634,61	38,81
SAYFA TOPLAMI		404.406.387,00	188.402.804,17	46,59	417.996.576,00	215.928.384,08	51,66

2014 KURUMSAL MALİ DURUM VE BEKLENTİLER RAPORU

BİRİM KODU	BİRİM ADI	2013			2014		
		Bütçe Ödeneği (TL)	Gerçekleşen Harcama	Harcama Oranı (%)	Bütçe Ödeneği (TL)	Gerçekleşen Harcama	Harcama Oranı (%)
			(30.06.2013)			(30.06.2014)	
601	Türk İnkılap Tarihi Enstitüsü	1.372.365,00	945.380,68	68,89	1.933.650,00	1.042.707,95	53,92
604	Sosyal Bilimler Enstitüsü	13.726.118,00	8.663.566,12	63,12	18.968.860,00	10.479.294,62	55,24
605	Eğitim Bilimleri Enstitüsü	3.042.148,00	1.869.551,40	61,45	4.464.850,00	2.403.903,08	53,84
217	Adli Bilimler Enstitüsü	608.821,00	325.986,20	53,54	705.494,00	334.500,99	47,41
630	Eğitim Bilimleri Fakültesi	10.206.124,00	4.657.100,52	45,63	9.835.250,00	5.704.789,75	58,00
639	Hukuk Fakültesi	9.773.108,00	4.860.899,07	49,74	10.093.100,00	5.353.618,56	53,04
640	Siyasal Bilgiler Fakültesi	13.194.517,00	6.755.890,10	51,20	14.315.350,00	7.631.511,68	53,31
649	Dil ve Tarih-Coğrafya Fakültesi	25.303.570,00	12.947.585,59	51,17	26.524.650,00	14.131.829,03	53,28
652	İletişim Fakültesi	5.162.336,00	2.430.467,91	47,08	5.515.350,00	3.279.729,44	59,47
654	İlahiyat Fakültesi	9.948.166,00	5.234.727,91	52,62	10.570.100,00	5.852.940,33	55,37
672	Beden Eğitimi ve Spor Yüksekokulu	1.987.521,00	933.176,63	46,95	1.996.800,00	1.025.810,65	51,37
677	Devlet Konservatuarı	1.971.223,00	973.715,44	49,40	2.021.800,00	1.021.895,04	50,54
678	Ev Ekonomisi Yüksekokulu	741.032,00	271.333,52	36,62	651.200,00	278.141,49	42,71
683	Yabancı Diller Yüksekokulu	11.138.773,00	4.696.675,62	42,17	9.879.150,00	5.046.187,26	51,08
726	Adalet Meslek Yüksekokulu	960.679,00	325.578,20	33,89	818.365,00	425.824,80	52,03
701	Başkent Meslek Yüksekokulu	1.053.039,00	445.297,08	42,29	958.925,00	460.433,16	48,02
702	Beypazarı Meslek Yüksekokulu	1.553.812,00	624.788,51	40,21	1.388.600,00	862.651,60	62,12
759	Diğer Merkezler	166.946,00	58.968,46	35,32	147.000,00	85.488,14	58,16
789	Diğer Bölümler	26.480,00	3.373,23	12,74	26.000,00	10.489,58	40,34
425	Hızlandırıcı Teknolojileri Enstitüsü	317.574,00	377.107,84	118,75	702.500,00	461.165,52	65,65
216	Kök Hücre Enstitüsü	678.159,00	316.905,12	46,73	462.250,00	568.551,02	123,00
424	Su Yönetimi Enstitüsü	298.206,00	121.110,75	40,61	284.330,00	156.686,34	55,11
306	Haymana Meslek Yüksekokulu	351.762,00	261.078,29	74,22	649.710,00	375.661,11	57,82
307	GAMA Meslek Yüksekokulu	154.486,00	113.322,60	73,35	260.660,00	300.236,43	115,18
506	Nallıhan Meslek Yüksekokulu	203.438,00	85.482,94	42,02	226.640,00	242.352,46	106,93
427	Gıda Güvenliği Enstitüsü	147.710,00	24.486,60	16,58	76.840,00	67.552,79	87,91
731	Uzaktan Eğitim Merkezi	62.500,00	243.715,79	389,95	508.000,00	596.087,64	117,34
GENEL TOPLAM		518.557.000,00	246.970.076,29	47,63	541.982.000,00	284.128.424,54	52,42

2.1.5.Gider Türleri:

a) Personel Giderleri: 2013 yılı ilk altı aylık döneminde personel giderlerine 159.965.117-TL harcanmıştır. 2014 yılında %18,91 oranında artarak 190.213.414.-TL olarak gerçekleşmiştir (Grafik-6).

2013 yılının ilk altı aylık döneminde personel giderlerine ayrılan toplam ödeneğin %50,36'si, 2014 yılında ise %54,59'si kullanılmıştır.

Grafik-6 Personel Giderleri (TL)



b) Sosyal Güvenlik Kurumlarına Devlet Primi Giderleri: 2013 yılı ilk altı aylık döneminde 29.722.759.-TL harcanmış, 2014 yılında %19,19 oranında artarak 35.427.125.-TL olarak gerçekleşmiştir (Grafik-7).

2013 yılının ilk altı aylık döneminde sosyal güvenlik kurumlarına devlet primi giderlerine ayrılan toplam ödeneğin %51,09'ü, 2014 yılında ise %55,22'u kullanılmıştır.

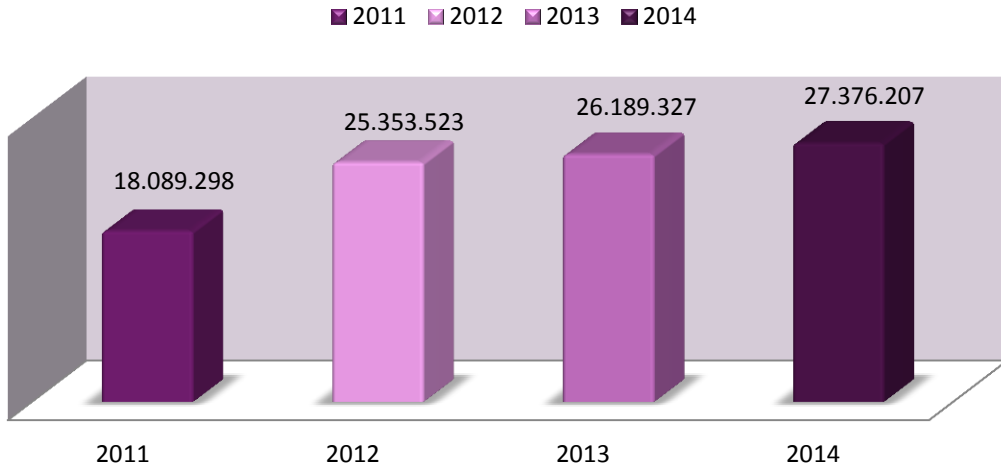
Grafik-7 Sosyal Güvenlik Kurumlarına Devlet Primi Giderleri (TL)



c) Mal ve Hizmet Alımları Giderleri: 2013 yılı ilk altı aylık döneminde 26.189.327.-TL harcanmış olup; 2014 yılında %4,57 oranında artarak 27.376.206,86.-TL olarak gerçekleşmiştir (Grafik-8).

2013 yılının ilk altı aylık döneminde mal ve hizmet alımı için ayrılan toplam ödeneğin %49,73'ü, 2014 yılında ise %50,47'u kullanılmıştır.

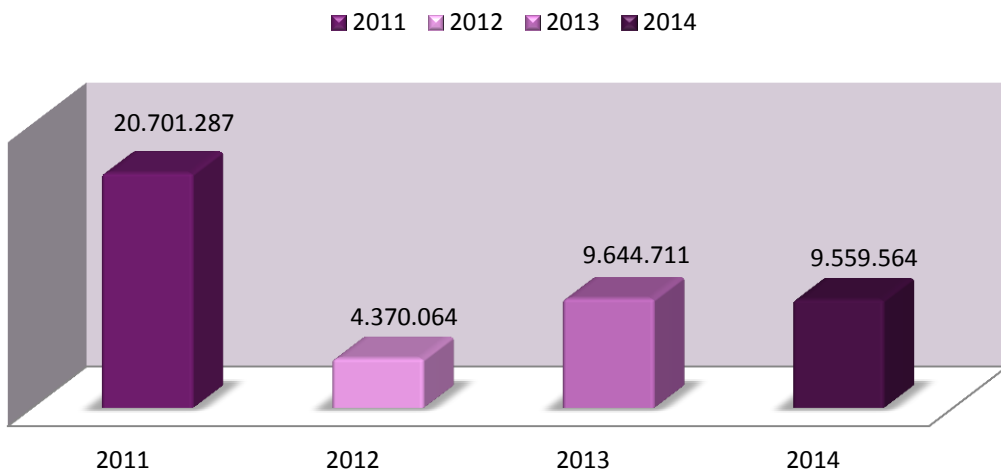
Grafik-8 Mal ve Hizmet Alım Giderleri (TL)



d) Cari Transferler: 2013 yılı ilk altı aylık döneminde 9.644.711.-TL harcanmıştır. 2014 yılında ise bu rakam %-0,88 oranında azalarak 9.559.564.-TL olarak gerçekleşmiştir (Grafik-9).

2013 yılının ilk altı aylık döneminde cari transferler için ayrılan toplam ödeneğin %83,00'ü, 2014 yılında ise %77,10'u kullanılmıştır.

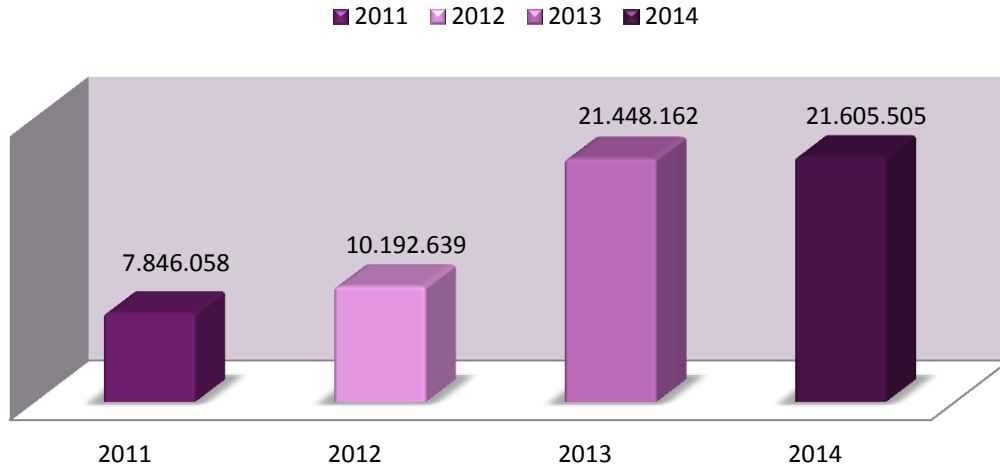
Grafik-9 Cari Transferler (TL)



e) Sermaye Giderleri: 2013 yılı ilk altı aylık döneminde. 21.448.162.-TL harcanmıştır. 2014 yılında ise bu rakam, %0,73 oranında artarak 21.605.505.-TL olarak gerçekleşmiştir (Grafik–10).

2013 yılının ilk altı aylık döneminde sermaye giderleri için ayrılan toplam ödeneğin %27,00'ü, 2014 yılında ise %34,42'si kullanılmıştır.

Grafik–10 Sermaye Giderleri (TL)



2.2.BÜTÇE GELİRLERİ

Üniversitemiz 2014 yılı bütçe gelirlerinin 502.820.000.-TL'si hazine yardımı ve 39.162.000.-TL'si öz gelirlerden oluşmak üzere 541.982.000.-TL olarak gerçekleşmesi planlanmıştır.

2013 yılının ilk altı aylık döneminde 217.426.679.-TL bütçe gelirleri elde edilmiştir. 2014 yılı aynı dönemde bütçe geliri %7,59 oranında bir artışla 233.918.590.-TL olarak gerçekleşmiştir.

Bütçe gelirlerinin 2013 yılı gerçekleşme oranı %41,93 2014 yılı aynı dönemde ise %43,16 olmuştur.

2.2.1.Öz Gelirler

a)Teşebbüs ve Mülkiyet Gelirleri:

2014 yılı ilk altı aylık döneminde 12.275.541.-TL teşebbüs ve mülkiyet geliri elde edilmiş ve gerçekleşme oranı %83,74 olmuştur. Bu miktarın 8.203.646.-TL'lik kısmı mal ve hizmet satış gelirlerinden, 1.373.781.-TL'lik kısmı da kira gelirlerinden elde edilmiştir.

Aynı dönemin 2013 yılında teşebbüs ve mülkiyet gelirleri 9.275.965.-TL olup 2013 yılı ilk altı aylık dönemi için %58,51 oranında gerçekleşmiştir.

2014 yılı ilk altı aylık dönemde teşebbüs ve mülkiyetlerinde 2013 yılına oranla %32,34 oranında artış meydana gelmiştir. Teşebbüs ve Mülkiyet Gelirleri ile ilgili ayrıntılar Tablo 3'te gösterilmiştir.

b)Diğer Gelirler:

2014 yılının ilk altı aylık döneminde 16.780.488.-TL gelir elde edilmiş ve gerçekleşme oranı %68,48 olmuştur. Bu gelirlerin 13.256.-TL'lik kısmını kişilerden alınan faiz gelirleri, 14.682.556.-TL'lik kısmını kişi ve kurumlardan alınan paylar, 51.468-TL'lik kısmını para cezaları ve 647.299.-TL'lik kısmını ise diğer çeşitli gelirler oluşturmaktadır.

2013 yılının aynı döneminde diğer gelirler, 14.489.123.-TL olup; 2013 yılı ilk altı aylık dönemi için %46,86 oranında gerçekleşmiştir.

2014 yılı ilk altı aylık dönemde 2013 yılına kıyasla %15,81 oranında artış meydana gelmiştir.

2.2.2.Alınan Bağış ve Yardımlar ile Özel Gelirler

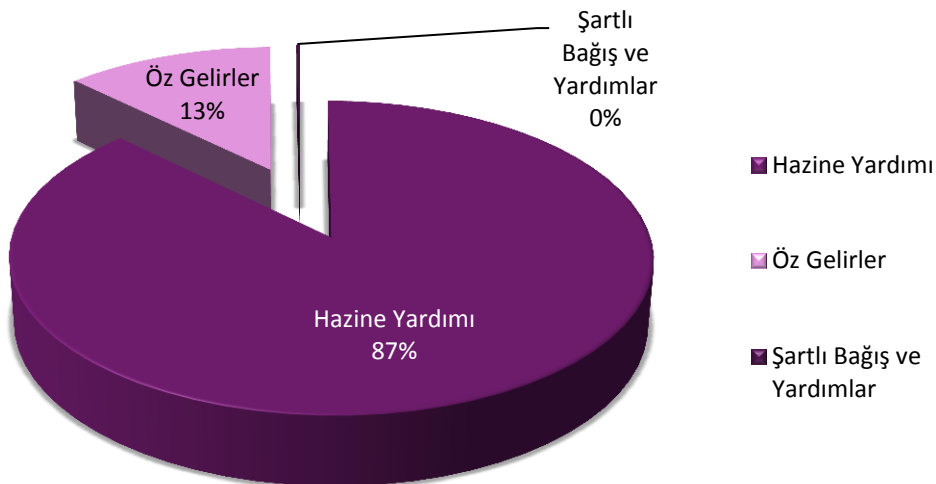
2014 yılının ilk altı aylık döneminde 204.862.560.-TL gelir elde edilmiş ve gerçekleşme oranı %40,74 olmuştur. Bu gelirin 204.395.762.-TL'lik kısmı cari giderler için yapılan hazine yardımı tahakkuk ödemesi, 95.328.-TL'lik kısmı ise Yurtdışında eğitim görmek üzere gönderilecek olan akademik personel için kullanılmak üzere YÖK tarafından aktarılan şartlı bağış ve yardımlardan oluşmaktadır.

2013 yılı aynı döneminde alınan bağış ve yardımlar ile özel gelirler toplamı 193.661.592.-TL'dir. Altı aylık dönem için %39,93 oranında gerçekleşmiştir.

2014 yılı ilk altı aylık dönemde 2013 yılına kıyasla %5,78 oranında artış meydana gelmiştir.

2.2.3- Ankara Üniversitesi 2014 Yılı Ocak-Haziran Dönemi Bütçe Gelirleri Dağılımı

2014 yılı Ocak-Haziran dönemi sonunda toplam 233.918.590.-TL gelir elde edilmiştir. Bunun 204.395.762.-TL'sini hazine yardımı, 466.798.-TL'sini kurumlardan ve kişilerden alınan şartlı bağış ve yardımlar, 29.056.029.-TL'sini ise öz gelir oluşturmıştır.(Grafik-11).

Grafik-11 2014 Yılı Toplam Gelirler İçinde Hazine Yardımı ve Öz Gelir Dağılımı

Tablo-3 2013-2014 Yılları İlk Altı Aya İlişkin Öz Gelir Cetveli (Ayrıntılı)

GELİR EKONOMİK KODU	AÇIKLAMA	2013	2014	DEĞİŞİM ORANI (%)
		GERÇEKLEŞME	GERÇEKLEŞME	
3 1 1 1	Şartname, Basılı Evrak, Form Satış Gelirleri	18.325	54.880	199,48
3 1 1 2	Kitap, Yayın vb. Satış Gelirleri	701	1.333	90,08
3 1 2 3	Avukatlık Vekalet Ücreti Gelirleri	2.119	18.313	764,04
3 1 2 5	Danışmanlık Bilgilendirme Gelirleri	0	0	-100,00
3 1 2 6	Laboratuvar Deney ve Analiz Gelirleri	0	0	-100,00
3 1 2 29	Örgün ve Yaygın Öğretimden Elde Edilen Gelirler	922.131	1.249.768	35,53
3 1 2 30	Sınav, Kayıt ve Bunlara İlişkin Diğer Hizmet Gelirleri	6.665	19.846	197,76
3 1 2 31	İkinci Öğretimden Elde Edilen Gelirler	947.258	782.721	-17,37
3 1 2 32	Yaz Okulu Gelirleri	0	164	
3 1 2 33	Tezsiz Yüksek Lisans Gelirleri	1.692.254	1.721.490	1,73
3 1 2 34	Tezli Yüksek Lisans Gelirleri	407.107	573.970	40,99
3 1 2 35	Doktora Gelirleri	756	-258	-134,13
3 1 2 36	Sosyal Tesis İşletme Gelirleri	595.833	724.635	21,62
3 1 2 37	Kantin Kafeterya İşletme Gelirleri	148.729	0	-100,00
3 1 2 38	Yurt Yatak Ücreti Gelirleri	1.313.604	1.591.463	21,15
3 1 2 45	Uzaktan Eğitimden Elde Edilen Gelirler	1.978.966	1.559.600	-21,19
3 1 2 46	Uzaktan Öğretim meteryal Gelirleri	175	0	-100,00
3 1 2 53	Eğitim Hizmetlerine İlişkin Gelirler	2.450	0	-100,00
3 1 2 99	Diğer Hizmet Gelirleri	0	1.937.086	
3 6 1 1	Lojman Kira Gelirleri	40.671	80.923	98,97
3 6 1 2	Ecrimisil Gelirleri	14.038	93.439	-
3 6 1 3	Sosyal Tesis Kira Gelirleri	1.116.168	1.292.858	15,83
3 6 1 99	Diğer Taşınmaz Kira Gelirleri	53.818	140.075	160,28
3 6 2 1	Taşınır Kira Gelirleri	0	0	
3 9 9 99	Diğer Çeşitli Teşebbüs ve Mülkiyet Gelirleri	14.197	433.237	2.951,59
4 4 1 3	Kurumlardan Alınan Şartlı Bağış ve Yardımlar	2.805.883	95.328	-96,60
4 4 1 4	Kişilerden Alınan Şartlı Bağış ve Yardımlar	15.500	65.612	323,30
4 5 1 2	Özel Bütçeli İdarelerden Alınan Proje Yardımları	0	305.857	
5 1 9 1	Kişilerden Alacaklar Faizleri	3.494	13.256	279,42
5 1 9 3	Mevduat Faizleri	77.855	788.737	913,08
5 2 6 16	Araştırma Projeleri Gelirleri Payı	6.451.854	8.061.115	24,94
5 2 9 1	Çalışanlardan Tedavi Katılım Payı	0	0	
5 3 2 99	Diğer İdari Para Cezaları	13.766	48.187	250,06
5 3 9 99	Yukarıda Tanımlanamayan Diğer Para Cezaları	0	3.281	
5 9 1 1	İrat Kaydedilecek Nakdi Teminatlar	107.050	36.181	-66,20
5 9 1 3	İrat Kaydedilecek Teminat Mektupları	0	0	
5 9 1 6	Kişilerden Alacaklar	365.650	560.990	53,42
5 9 1 19	Öğrenci Katkı Payı Telafi Gelirleri	5.991.434	6.621.441	10,52
5 9 1 99	Yukarıda Tanımlanamayan Diğer Çeşitli Gelirler	1.478.020	647.299	-56,20
6 2 9 99	Diğer Çeşitli Taşınır Satış Gelirleri	0	0	-100,00
TOPLAM		26.586.470	29.522.827	11,04

Tablo-4 2013-2014 Yılları İlk Altı Aya İlişkin Hazine Yardımı Gelirleri Cetveli

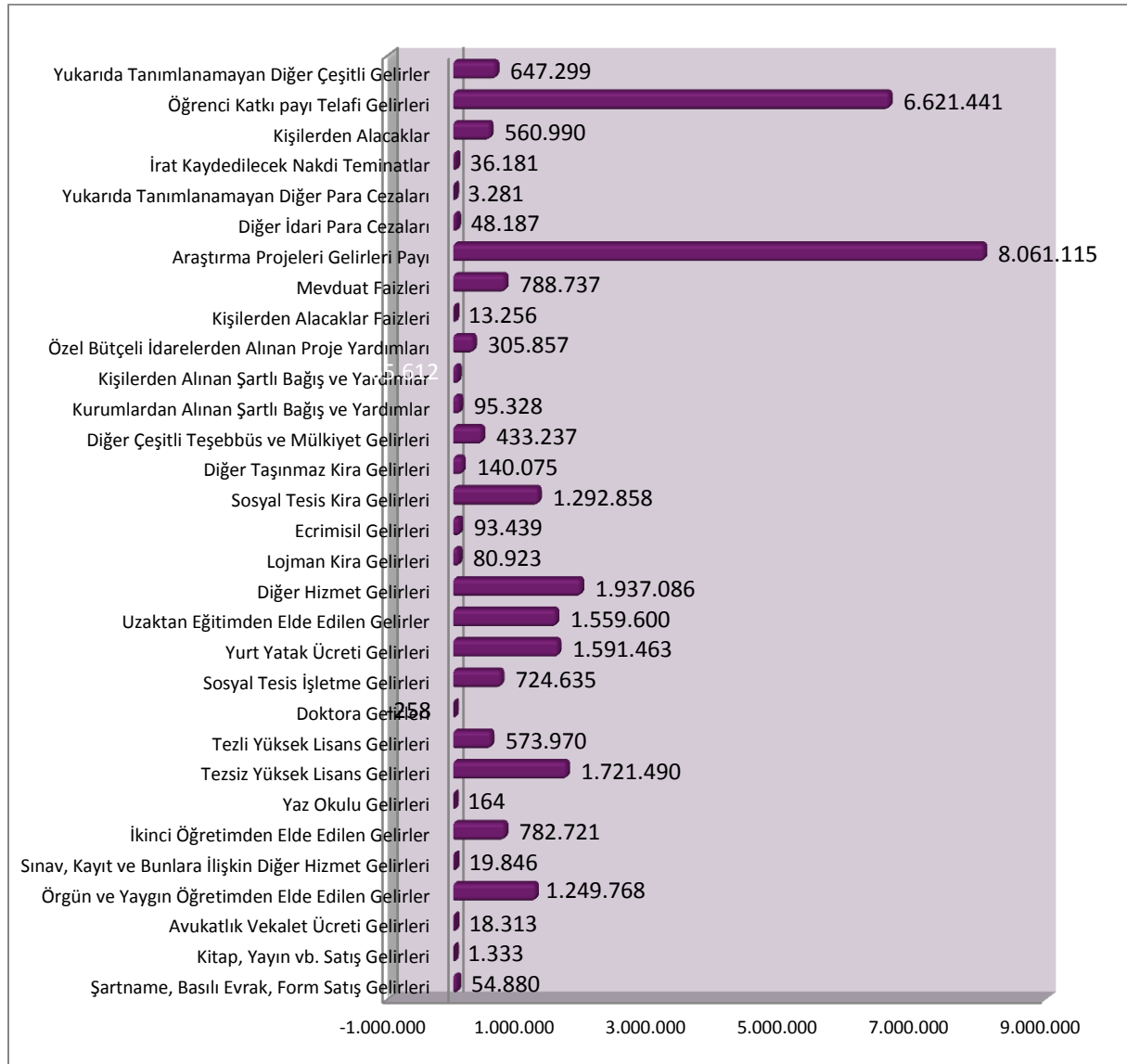
GELİR EKONOMİK KODU				AÇIKLAMA	2013	2014	DEĞİŞİM ORANI (%)
					GERÇEKLEŞME	GERÇEKLEŞME	
4	2	1	1	Hazine Yardımı (Cari)	181.203.209	201.895.762	11,42
4	2	2	1	Hazine Yardımı (Sermaye)	9.637.000	2.500.000	-74,06
TOPLAM					190.840.209	204.395.762	7,10

Tablo-5 2013-2014 Yılları İlk Altı Aya İlişkin Toplam Gelirler Dağılım Cetveli

AÇIKLAMA	2013	2014	DEĞİŞİM ORANI (%)
ÖZ GELİRLER	23.765.087	29.056.030	22,26
HAZİNE YARDIMI	190.840.209	204.395.762	7,10
ŞARTLI BAĞIŞ VE YARDIMLAR	2.821.383	466.797	-83,46
TOPLAM	217.426.679	233.918.589	7,59

2014 yılı Haziran sonu itibariyle Üniversitemiz öz gelirleri içerisinde en fazla payı 8.061.115 TL ile Araştırma Projeleri Gelirleri Payı oluşturmaktadır. 2013 yılı ocak-haziran ayı sonu itibariyle bu pay 6.451.854.-TL olarak gerçekleşmiştir. Bununla ilgili ayrıntılar aşağıda gösterilmiştir (Grafik 12).

Grafik-12 Üniversitemiz 2014 yılı Ocak-Haziran Ayı sonu itibarıyla Öz Gelir Gerçekleşmelerinin Dağılımı



2.3.FİNANSMAN

2014 yılı ilk altı aylık dönemde toplam gelir 233.918.590.-TL, toplam gider 284.128.425.-TL olarak gerçekleşmiştir.

Üniversitemiz 2014 yılı bütçesi ile tahsis edilen 541.982.000.-TL'lik başlangıç ödeneğinin 502.820.000.-TL'si hazine yardımı tahakkuk ödemesi olarak öngörülmüştür. Kalan tutarın 39.162.000.-TL'si öz gelir olarak öngörülen ve gelir kaydedilen tutardan finanse edilmektedir. Üniversitemiz öz gelirlerini, %46,95 oranında örgün öğretimden elde edilen gelirler oluşturmaktadır ve bu gelirler Şubat ve Eylül aylarında tahsil edilmekte olup; özellikle Haziran ayı ortalarında inşaat mevsiminin açılması ve hak edişlerin düzenlenmesi nedeni ile gelir ve giderler arasında denge net finansman yoluyla giderilmektedir.

2014 yılının ilk altı ay için gelir – gider gelişimi ile verilen hazine yardımı tablosu aşağıda gösterilmiştir (Tablo-6).

Tablo-6 2013 Yılı Hazine Yardımı Talep Tablosu

GELİR-GİDER-FİNANSMAN KALEMLERİ	2013 Başlangıç	Ocak	Şubat	Mart	I.Üç Aylık Toplam	Nisan	Mayıs	Haziran	II.Üç Aylık Toplam	Toplam
GELİR TOPLAMI	541.982.000	37.894.539	39.540.289	42.455.472	119.890.300	36.628.256	36.634.121	40.909.719	114.172.095	234.062.395
Hazine Yardımı	502.820.000	35.398.672	31.470.000	31.813.528	98.682.200	33.599.729	33.661.749	38.452.084	105.713.562	204.395.762
Ögelir	39.162.000	2.495.867	8.070.289	10.641.944	21.208.100	3.028.527	2.972.371	2.457.634	8.458.533	29.666.633
Teşebbüs ve Mülkiyet Gelirleri	14.659.000	1.184.592	6.004.072	2.103.829	9.292.493	1.037.030	1.076.777	997.258	3.111.065	12.403.558
Gelirler			305.857	174.494	480.351	0	0	0	0	480.351
Diğer Gelirler	24.503.000	1.311.275	1.760.360	8.363.621	11.435.256	1.991.497	1.895.594	1.460.377	5.347.468	16.782.724
Sermaye Gelirleri					0	0	0	0	0	0
Alacaklardan Tahsilat					0	0	0	0	0	0
GİDER TOPLAMI	541.982.000	46.958.152	55.050.237	41.762.747	143.771.136	43.984.367	53.045.204	43.390.692	140.420.263	284.191.399
Personel Giderleri	348.412.000	38.660.754	30.481.624	29.436.209	98.578.587	30.536.808	30.886.353	30.211.666	91.634.827	190.213.414
Sosyal Güvenlik Kurumlarına Devlet Primi Giderleri	64.158.000	7.651.419	5.764.771	5.494.545	18.910.735	5.464.039	5.573.792	5.478.558	16.516.389	35.427.124
Mal ve Hizmet Alım Giderleri	54.243.000	645.979	5.653.384	4.577.188	10.876.551	5.196.206	6.338.162	4.974.872	16.509.241	27.385.792
Tüketime Yönelik Mal ve Malzeme Alımları	32.568.000	571.775	3.005.941	2.459.503	6.037.219	2.768.456	3.327.261	2.019.815	8.115.532	14.152.751
Elektrik Alımları	8.720.000	276.099	671.701	726.060	1.673.860	604.513	672.054	393.850	1.670.416	3.344.276
Su Alımları	3.051.000	9.723	212.334	234.472	456.529	262.062	380.843	151.853	794.758	1.251.287
Yakacak Alımları	7.420.000	285.953	56.271	495.266	837.490	531.347	173.884	117.385	822.615	1.660.105
Diğer	13.377.000	0	2.065.635	1.003.705	3.069.340	1.370.535	2.100.481	1.356.727	4.827.742	7.897.082
Hizmet Alımları	17.748.000	47.402	2.349.172	1.729.810	4.126.384	1.945.563	2.181.116	2.350.052	6.476.731	10.603.115
Temizlik Hizmeti Alım Giderleri	9.300.000	0	1.325.970	1.063.621	2.389.591	1.051.062	1.071.324	1.312.909	3.435.295	5.824.886
Özel Güvenlik Hizmeti Alım Giderleri	5.000.000	0	529.650	457.701	987.351	458.533	465.798	470.913	1.395.245	2.382.596
Personel Servisi Kiralama Giderleri	0	0	0	0	0	0	0	0	0	0
Taahhüt Kiralama Giderleri	1.415.000	0	43.668	84.414	128.082	199.513	190.750	335.851	726.113	854.195
Telefon Abonelik ve Kullanım Ücretleri	539.000	37.293	40.116	51.714	129.123	38.079	22.833	30.390	91.302	220.425
Diğer	1.494.000	10.109	409.768	72.360	492.237	198.376	430.411	199.989	828.776	1.321.013
Tedavi ve Cenaze Giderleri	0	0	0	0	0	0	0	0	0	0
Mal ve Hizmet Alımları (Diğer)	3.927.000	26.802	298.271	387.875	712.948	482.188	829.785	605.005	1.916.978	2.629.926
Cari Transferler	12.399.000		4.726.105	17.289	4.743.394	1.264.835	1.265.503	2.285.832	4.816.170	9.559.564
Sermaye Giderleri	62.770.000	0	8.424.353	2.237.516	10.661.869	1.522.478	8.981.394	439.764	10.943.636	21.605.505
Gayrimenkul Sermaye Üretim Giderleri	25.120.000		399.000	245.209	644.209	114.758	507.200	0	621.958	1.266.167
Gayrimenkul Büyük Onarım Giderleri	15.330.000		672.205	1.115.807	1.788.012	1.360.520	510.307	280.557	2.151.384	3.939.396
Diğer	22.320.000		7.353.148	876.500	8.229.648	47.200	7.963.887	159.207	8.170.294	16.399.942
SERMAYE TRANSFERLERİ					0	0			0	0
BORÇ VERME					0	0			0	0
BÜTÇE DENGESİ	0	-9.063.613	-15.509.948	692.725	-23.880.836	-7.356.111	-16.411.084	-2.480.973	-26.248.168	-50.129.004
KISA VADELİ YABANCI KAYNAKLAR (-)	0	0	0	0	0	0	0	97.064.517	97.064.517	
Bütçe Emanetleri								42.903.741	42.903.741	
Alınan Depozito ve Teminatlar								371.655	371.655	
Emanetler (Proje özel hesapları ve şartlı bağış ve yardımlara ilişkin emanetler hariç)								50.940.194	50.940.194	
Ödenecek Vergi ve Fonlar								2.149.365	2.149.365	
Ödenecek Sosyal Güvenlik Kesintileri								675.847	675.847	
Fonlar veya Diğer Kamu İdareleri Ad. Yap. Tahsilatlar								23.713	23.713	
ÖN ÖDEMELER	0	0	0	0	0	0	0	2.884.323	2.884.323	
İş Avans ve Kredileri								790.017	790.017	
Personel Avansları								265.441	265.441	
Bütçedışı Avans ve Krediler								1.828.865	1.828.865	
HAZIR DEĞERLER VE MENKUL KIYMETLER	0	0	0	0	0	0	0	0	0	
Kasa Hesabı								18.105.261	18.105.261	
Alınan Çekler								2.348	2.348	
Banka								0	0	
Verilen Çek ve Ödeme Emirleri (-)								16.706.460	16.706.460	
Proje Özel Hesapları								-270.025	-270.025	
Döviz Hesabı								574.290	574.290	
Döviz Gönderme Emirleri (-)								1.251.304	1.251.304	
Diğer Hazır Değerler								-159.116	-159.116	
Menkul Kıymet ve Varlıklar								0	0	

3.OCAK-HAZİRAN 2013 DÖNEMİNDE YÜRÜTÜLEN FAALİYETLER

3.1. 2014 YILININ İLK ALTI AYLIK DÖNEMİNDE ÖĞRENCİLERE YÖNELİK YÜRÜTÜLEN FAALİYETLER

A)Kısmi Zamanlı Çalışma Karşılığı Katkı:

Öğrenciler 2547 sayılı kanununun 46. maddesi gereğince Üniversitemizin fakülte, yüksekokul, daire başkanlıkları, öğrenci evleri ve diğer birimlerinde hafta sonu ve bayram tatilleri hariç hafta içi çalışmalarını karşılığında maddi katkı almaktadırlar.

Bu şekilde çalışan öğrencilerimize saat karşılığı maddi katkı sağlanmaktadır. 2014 yılı ilk altı aylık dönemde çalışma saatlerine göre üç gruba ayrılmış olup çalışan öğrenci saatleri ve brüt ödenen ücretler aşağıdaki tablolarda gösterilmiştir (Tablo 7–8–9).

Tablo-7 2014 Yılı Ocak-Haziran Dönemi Kısmi Zamanlı Çalışan Öğrenci Sayısı

ÖDEME DÖNEMİ	ÇALIŞAN ÖĞRENCİ SAYISI	BRÜT ÖDENEN ÜCRET (TL)
1 01-14 OCAK 2013 (İŞ KAZASI PRİMİ İLE)	1282	156.031,99
2 01-14 OCAK 2013 (GENEL SAĞLIK SİGORTASI PRİMİ İLE)	134	17.696,90
3 15 OCAK-14 ŞBT 2013 (İŞ KAZASI PRİMİ İLE)	1201	317.176,60
4 15 OCAK-14 ŞBT 2013 (GENEL SAĞLIK SİGORTASI PRİMİ İLE)	135	38.230,51
5 15 ŞUBAT-14 MART 2013 (İŞ KAZASI PRİMİ İLE)	1300	362.420,93
6 15 ŞUBAT-14 MART 2013 (GENEL SAĞLIK SİGORTASI PRİMİ İLE)	146	43.593,98
7 15 MART-14 NİSAN 2013 (İŞ KAZASI PRİMİ İLE)	1303	364.170,89
8 15 MART-14 NİSAN 2013 (GENEL SAĞLIK SİGORTASI PRİMİ İLE)	152	44.951,25
9 15 NİSAN-14 MAYIS 2013 (İŞ KAZASI PRİMİ İLE)	1294	360.271,93
10 15 NİSAN-14 MAYIS 2013 (GENEL SAĞLIK SİGORTASI PRİMİ İLE)	147	43.013,74
11 15 MAYIS-14 HAZİRAN 2013 (İŞ KAZASI PRİMİ İLE)	1228	358.695,04
12 15 MAYIS-14 HAZİRAN 2013 (GENEL SAĞLIK SİGORTASI PRİMİ İLE)	135	42.188,93
TOPLAM	8.457	2.148.442,69

Tablo-8 2014 Yılı Ocak-Haziran Dönemi Kısmi Zamanlı Asistan Öğrenci Sayısı

ÖDEME DÖNEMİ	ÇALIŞAN ÖĞRENCİ SAYISI	BRÜT ÖDENEN ÜCRET (TL)
1 01-14 OCAK 2013 (İŞ KAZASI PRİMİ İLE)		
2 01-14 OCAK 2013 (GENEL SAĞLIK SİGORTASI PRİMİ İLE)		
3 15 OCAK-14 ŞBT 2013 (İŞ KAZASI PRİMİ İLE)		
4 15 OCAK-14 ŞBT 2013 (GENEL SAĞLIK SİGORTASI PRİMİ İLE)		
5 15 ŞUBAT-14 MART 2013 (İŞ KAZASI PRİMİ İLE)		
6 15 ŞUBAT-14 MART 2013 (GENEL SAĞLIK SİGORTASI PRİMİ İLE)		
7 15 MART-14 NİSAN 2013 (İŞ KAZASI PRİMİ İLE)		
8 15 MART-14 NİSAN 2013 (GENEL SAĞLIK SİGORTASI PRİMİ İLE)		
9 15 NİSAN-14 MAYIS 2013 (İŞ KAZASI PRİMİ İLE)		
10 15 NİSAN-14 MAYIS 2013 (GENEL SAĞLIK SİGORTASI PRİMİ İLE)		
11 15 MAYIS-14 HAZİRAN 2013 (İŞ KAZASI PRİMİ İLE)		
12 15 MAYIS-14 HAZİRAN 2013 (GENEL SAĞLIK SİGORTASI PRİMİ İLE)		

2013-2014 Eğitim-Öğretim Yılında YKK'na göre kısmi zamanlı asistan öğrenci çalıştırılmamıştır.

TOPLAM		
Tablo-9 2014 Yılı Ocak-Haziran Dönemi İlk 2000 Kısmi Zamanlı Çalışan Öğrenci Sayısı		
ÖDEME DÖNEMİ	ÇALIŞAN ÖĞRENCİ SAYISI	BRÜT ÖDENEN ÜCRET (TL)
1 01-14 OCAK 2014 (İŞ KAZASI PRİMİ İLE)	16	1.980,89
2 01-14 OCAK 2014 (GENEL SAĞLIK SİGORTASI PRİMİ İLE)	1	129,93
3 15 OCAK-14 ŞBT 2014 (İŞ KAZASI PRİMİ İLE)	16	4.514,34
4 15 OCAK-14 ŞBT 2014 (GENEL SAĞLIK SİGORTASI PRİMİ İLE)	1	302,74
5 15 ŞUBAT-14 MART 2014 (İŞ KAZASI PRİMİ İLE)	16	4.615,30
6 15 ŞUBAT-14 MART 2014 (GENEL SAĞLIK SİGORTASI PRİMİ İLE)	1	302,74
7 15 MART-14 NİSAN 2014 (İŞ KAZASI PRİMİ İLE)	16	4.615,30
8 15 MART-14 NİSAN 2014 (GENEL SAĞLIK SİGORTASI PRİMİ İLE)	1	302,74
9 15 NİSAN-14 MAYIS 2014 (İŞ KAZASI PRİMİ İLE)	16	4.615,30
10 15 NİSAN-14 MAYIS 2014 (GENEL SAĞLIK SİGORTASI PRİMİ İLE)	1	302,74
11 15 MAYIS-14 HAZİRAN 2014 (İŞ KAZASI PRİMİ İLE)	16	4.886,78
12 15 MAYIS-14 HAZİRAN 2014 (GENEL SAĞLIK SİGORTASI PRİMİ İLE)	1	320,54
TOPLAM	102	26.889,34

B)Barınma Hizmetleri:

Üniversitemizin Ankara içinde altı, Beypazarı'nda bir öğrenci evi mevcut olup toplam 1.205 öğrenci kapasitesi ile hizmet vermektedir

Tablo-10 2014 Ocak-Haziran Dönemi Barınma Hizmeti

ÖĞRENCİ EVİ ADI	KAPASİTESİ	KALAN ÖĞRENCİ SAYISI	
		KIZ	ERKEK
Milli Piyango Öğrenci Evi	328	328	-
Cumhuriyet Öğrenci Evi	172	172	-
Yıldırım Beyazıt Kız Öğrenci Evi	127	127	-
Yıldırım Beyazıt Erkek Öğrenci Evi	177	*27	150
Vehbi Koç Öğrenci Evi	200	-	200
Keçiören Öğrenci Evi (A Blok)	52	40	20
Keçiören Öğrenci Evi (B Blok)	49	15	11
Beypazarı Fahriye Özaka Öğrenci Evi	100	100	-
TOPLAM	1.205	809	381

*Yabancı Uyruklu Kız Öğrenci

C)Yemek Hizmetleri:

4734 sayılı Kamu İhale Kanunu kapsamında Üniversitemiz öğrenci ve personelinin öğle yemeği hizmet olarak satın alınmaktadır (Tablo-18). Yemekhanelerimizde ekonomik ve kaliteli yemek verilmektedir.

Tablo-11 2014 Ocak-Haziran Dönemi Sunulan Yemek Hizmeti

AYLAR	ÖĞRT. ÜY.	ARŞ. GRV.	MEMUR	ÖĞRENCİ	ÜCRETSİZ	MİSAFİR	YEMEK TOPLAMI	TOPLAM ÖDEME (TL)
OCAK	5.059	8.587	13.850	51.195	10982	6	89.679	489.558,30
ŞUBAT	4.572	8.299	13.426	80.208	11693	3	118.201	656449,92
MART	5.045	9.396	14.076	126.132	12784	2	167.435	952.871,04
NİSAN	4.649	8.453	13.830	118.824	12167	1	157.924	898233,7536
MAYIS	4.357	7.802	12.943	102.772	11802	45	139.721	788.094,49
HAZİRAN	3.868	6.677	13.253	38.913	5108	62	67.881	387.058,18
TOPLAM	27.550	49.214	81.378	518.044	64536	119	740.841	4.172.265,68

D)Spor Faaliyetleri:

Üniversitemiz öğrencilerinin beden ruh ve zihin bakımından dengeli ve sağlıklı gelişmelerine yardımcı olmak amacıyla Üniversite içi Fakülte ve Yüksekokul öğrencileri arasında 10 Branşta (Atletizm, Badminton, Basketbol, Futbol, Güreş, Hentbol, Masa Tenisi, Tenis, Voleybol) sportif faaliyetler düzenlenmiştir. Ayrıca bu yıl ilk defa düzenlenen Çarşamba Spor Etkinliklerinde ise 6 branşta organizasyon yapılmıştır (Oriyantiring, Salon Futbolu, Bocce, Bilek Güreşi, Satranç ve Halat Çekme). Üniversiteler arası düzenlenen Türkiye Şampiyonalarına ise 30 branşta katılımında bulunulmuştur. Spor faaliyetlerine yaklaşık 2150 civarında öğrenci katılmıştır.

E)Kültür ve Sanat Etkinlikleri:

Üniversitemiz bünyesinde oluşturulan Kültür Servisi faaliyetlerini tüm öğrencilerimize yönelik olarak sürdürmektedir. Ankara Üniversitesi, öğrencilerinin bilimsel gelişmelerinin yanı sıra kültürel gelişmelerini de önem vermektedir.

Türk Halk Müziği, Klasik Türk Müziği, Halk Oyunları, Latin Dansları, Vurmalı Çalgılar, Gitar, Bağlama, Drama, Satranç vb. alanlarda öğrencilerimizin talepleri doğrultusunda düzenlenen kurslara, tüm fakülte ve yüksekokul öğrencileri ücretsiz olarak katılmaktadır (Tablo 12).

Ankara Üniversitesi tarafından her yıl düzenlenen Geleneksel Kültür Haftasında kurslar aracılığıyla kendilerini geliştiren öğrencilerimizin çalışmaları sergilenmektedir. Çok sayıda öğrenci ve öğretim elemanının görev aldığı Kültür Haftası Etkinliklerinde, tiyatro gösterileri, belgesel film gösterimleri, fotoğraf, el sanatları, resim ve ebru sergileri, konserler, satranç turnuvaları, drama ve halk oyunları gösterileri sunulmaktadır.

Öğretim elemanlarımız ve öğrencilerimizin katkılarıyla yıl boyunca devam eden kültürel etkinliklerimizi her yılın Haziran ayında turistik yörelere düzenlediğimiz "Kültürel

Etkinlikler Kapanış Gezisi” ile tatil edilerek, öğretim yılının başında tekrar çalışmalarına başlamaktadır.

Tablo-12 2014 Öğretim Yılında Açılan Kurslara Katılan Öğrenci Sayıları

Kurs Adı	Öğrenci Sayısı
Türk Halk Müziği	103
Türk Sanat Müziği	110
Çok Sesli Koro	80
Halk Oyunları	188
Eşli Danslar	598
Pop Gitar	90
Klasik Gitar	90
Bağlama (Kısa Sap)	90
Bağlama (Uzun Sap)	90
Vurmalı Çalgılar	90
Tiyatro	100
Diksiyon	130
Drama	80
Fotoğraf	120
Satranç	120
Resim	100
Ney	50
Minyatür	80
Ebru	50
Beden ve Zihin Dili	130
Seramik	50
Viyana Valsi	80
Kuzeyin Uşakları	110
Yaratıcı Yazma	250
İşaret Dili	130
Akil Oyunları	60
TOPLAM	3.169

3.2.İDARİ KAPASİTEYİ ARTIRMAYA YÖNELİK FAALİYETLER

Üniversitemizde 2014 yılı ilk altı aylık döneminde idari personelin kapasitesini arttırmaya yönelik olarak çeşitli hizmet içi eğitim programları düzenlenmiştir. Böylece kamu görevini en iyi şekilde yürütecek personeller yetiştirilmeye çalışılmıştır. Düzenlenen hizmet içi eğitimler ve katılımcı sayıları Tablo-13’de ayrıntılı olarak gösterilmiştir.

Tablo-13 2014 Yılı Hizmetiçi Eğitim Programı

EĞİTİMİN ADI	EĞİTİM TARİHİ	EĞİTİME KATILAN PERSONEL SAYISI
Makam Sekreterleri Temel Eğitim Programı	27-31 Ocak 2014	15
Kütüphaneci Kadrosu Dışında Kütüphanelerde Çalışan Personel Temel Eğitim Programı	27-31 Ocak 2014	18
Temel Bilgisayar Eğitimi	30-31 Ocak 2014, 03-04 Şubat 2014	65
Hastane Danışma ve Kayıt Birimi Çalışanları Temel Eğitim Programı	17-21 Şubat 2014	19
Mali Hizmetler Uzman Yardımcısı Eğitimi	24 Şubat-24 Mart 2014	1
Şoför Temel Eğitim Programı	24-28 Şubat 2014	13
Liderlik Semineri	41699	42
Santral Memurları Temel Eğitim Programı	17-21 Mart 2014	29
Öğrenci İşleri Şefleri Temel Eğitim Programı	24-28 Mart 2014	21
Bilgi Edinme Hakkı Kanunu Semineri	27.3.2014	82
Öğrenci İşleri Çalışanları Temel Eğitim Programı	14-18 Nisan 2014	23
Hemşire Temel Eğitim Programı	05-09 Mayıs 2014	24
Temel Mesleki İngilizce	07-23 Mayıs 2014	80
Kütüphaneci Kadrosunda Çalışanların Temel Eğitim Programı	26-30 Mayıs 2014	20
Koruma ve Güvenlik Görevlileri temel Eğitim Programı	09-13 Haziran 2014	22
İş Sağlığı ve Güvenliği Eğitimi	14-15 Haziran, 21-22 Haziran, 28-29 Haziran	1.958
TOPLAM		2.432

3.3.BİLİMSEL VE TEKNOLOJİK ARAŞTIRMALARA İLİŞKİN FAALİYETLER

a)TÜBİTAK Projeleri

37 adet projenin toplam 6.072.328.-TL bütçe miktarı ile TÜBİTAK tarafından desteklenmesi uygun bulunmuştur. TÜBİTAK tarafından 2014 yılında desteklenmesi kabul edilen bilimsel araştırma proje sayısı 2013 yılı ile kıyaslandığında %48 oranında artış görülmüştür. Desteklenen toplam bütçe miktarı ise 2014 yılında 2013 yılına oranla %59,5 oranında artış göstermiştir.

b)Rektörlük Bilimsel Araştırma Projeleri

Üniversitemiz Bilimsel Araştırma Projeleri komisyonu tarafından 2014 yılında fen, sağlık, sosyal alanlarında toplam 138 adet yeni projenin desteklenmesine karar verilmiş, 2013 yılından devreden proje sayısı ile birlikte toplam 462 bilimsel araştırma projesi 2014 yılında halen yürütülmektedir.

c)Kalkınma Bakanlığı (DPT) Destekli Projeler

2014 yılı yatırım programında sağlık, fen ve mühendislik sektöründe olmak üzere toplam 6 adet proje yer almaktadır. Söz konusu projelerin 2014 yılı bütçesi toplam 15.370.000.-TL ve projelerin toplam bütçesi ise 59.193.634,31.-TL'dir. 2014 yılında Kalkınma Bakanlığı destekli projeler için yapılan toplam harcama tutarı 1.497.844,85.-TL'dir.

d)AB Projeleri

Avrupa Birliği ve Uluslararası Kuruluşlardan Proje Karşılığı Sağlanan Hibeler, 2014 yılına 39 adet proje devredilmiş, 2014 yılında 3 adet proje başvurusu olmuştur. 3 adet projenin sözleşmesi yapılmıştır. ERASMUS projesi, 2014 yılına 3 adet proje devretmiş ve 2014 yılında başvuru yapılmamıştır. FARABI projesinde ise 2014 yılına devreden 1 proje devam etmektedir.

3.4.YATIRIMLAR İLE İLGİLİ YÜRÜTÜLEN DİĞER FAALİYETLER**2014 Yılında Eğitim Sektöründe Gerçekleştirilen Yapım İşleri**

1. Dış Hekimliği, Cebeci Kampüsü Sosyal Bilimler İletişim Binası, Gölbaşı Gıda Mühendisliği Zemin Etüdü İşİ
2. Mühendislik Fakültesi Jeoloji Mühendisliği YEBİM Etüd Proje İşİ
3. DTCF Kütüphanesi Güçlendirme Projesi İşİ
4. Ziraat Fakültesi Tarımsal Yapılar ve Sulama Bölümü Binası Güçlendirme Projesi İşİ
5. Deney Hayvanları Binasının Sağlık Bilimleri Enstitüsüne Dönüştürme İşİ(Yıllara Sari 2013-2014)
6. Tömer Yenişehir Şubesi Büyük Bakım Onarım İşİ
7. Ziraat Fakültesi Temel Bilimler Binası Kazan Dairesi Teras ve Cephe Onarım İşİ
8. Fen Fakültesi A Blok Kimya Laboratuvarı Doğalgaz Tesisat İşİ
9. Tandoğan Kampüsü Kütüphane Çatı Onarımı İşİ

2014 Yılında Sağlık Sektöründe Gerçekleştirilen Yapım İşleri

1. İbn-i Sina Hastanesi B-C Bloklar Büyük Bakım Onarım İşİ
2. İbn-i Sina Hastanesi Yoğun Bakımlar Büyük Bakım Onarım İşİ
3. Çocuk Hastanesi Elektrik Topraklama Sistemi Revize İşİ
4. Tıp Fakültesi Cebeci Çocuk ve Ergen Ruh Sağlığı ve Hast. ABD Tretuvarları Düzenleme İşİ
5. Çocuk Hastanesi Otomasyon Tadilatı İşİ

2014 Yılında Spor Sektöründe Gerçekleştirilecek Yapım İşleri

1. Yüzme Havuzu Büyük Onarım İşİ

2014 Yılında Eğitim Sektöründe Gerçekleştirilecek Yapım İşleri

1. Bağlıca
2. Veteriner Fakültesi Doğum ve Jinekoloji Bölümü Güçlendirme Projesi İşİ
3. Tandoğan Eksik Binaların Rölövesi
4. Didim Uluslar Arası Gençlik Merkezi İnşaatı (Yıllara Sari)
5. DTCF Kütüphane Binası Tadilatı İşİ (Yıllara Sari)
6. Tarımsal Yapılar Ve Sulama Bölümü Güçlendirme Ve Tadilatı İşİ
7. Tandoğan D Blok Laboratuvarları Büyük Onarım İşİ
8. Tandoğan Trafo Jeneratör İşİ
9. Mühendislik Fakültesi D-B Blok Muhtelif Laboratuvar Tadilatı
10. Veteriner Fakültesi Galeri Hattı, Isıtma Ve Temiz Su Tesisatının Yenilenmesi İşİ
11. Rektörlük Cephe Tadilatı
12. Yüzme Havuzu Büyük Onarım İşİ
13. DTCF Devrim Tarihi Müzesi İşİ
14. Yıldırım Beyazıt Erkek Öğrenci Yurdu Dış Cephe Onarım İşİ
15. ATAUM Çatı Onarım İşİ
16. Morfoloji Binası Büyük Onarım İşİ
17. Fen Fakültesi Mutfak Doğalgaz Tesisat İşİ
18. Cebeci Sağlık Uygulama Alanı Çatı Bakım Onarım İşİ
19. Herbaryum Toplama Çukuru İşİ
20. Hukuk Fakültesi 4 Amfi Ve Küçük Seminer Salonu Bakım Onarımı
21. Bitki Koruma Bölümü Laboratuvar Tadilatı
22. Tömer Kızılay Şubesi Büyük Bakım Onarımı
23. Ziraat Fakültesi Süt İşletmesi Buhar Kazanı Değişimi Ve Tesisatının Yenilenmesi İşİ

2014 Yılında Sağlık Sektöründe Gerçekleştirilecek Yapım İşleri

1. Fizik Tedavi Hastanesi Bakım Onarımı(Yıllara Sari)
2. İbn-İ Sina C Blok 5. 9. Kat Tadilatı
3. Kalp Merkezi 7. Kat (770 M2)Büyük Onarım İşİ
4. Cebeci Merkez Laboratuvarı Büyük Onarım İşİ
5. Çocuk Hastanesi Soğutma Grubu Klima Santrali Kontrolü Ve Devreye Alınması
6. Dış Hekimliği Uygulama Hastanesi
7. Gastroenteroloji Binası İnşaatı

2014 Yılında Kültür Sektöründe Gerçekleştirilecek Yapım İşleri

1. Veteriner Fakültesi Hayvan Hastanesi Ve Ek Binaları Restorasyon İşİ(Yıllara Sari)

2014 Yılında Eğitim Sektöründe Başlanan ve Devam Eden Yapım İşleri

1. Didim Yenihisar Örsem Uluslar Arası Gençlik Merkezi Binası Mimari Proje Hizmet Alımı
2. Gıda Mühendisliği Binası Proje İşİ

3. Morfoloji Tesisat Projeleri İşi
4. Mühendislik Binası Jeoloji Mühendisliği YEBİM Binası İnşaatı
5. Gölbaşı Merkez Mutfak, Öğrenci Yemekhanesi Ve İdari Ofisler Büyük Onarımı
6. Cebeci Merkez Mutfak Binasının Eğitim Bilimleri Enstitüsüne Dönüştürülmesi İşi
7. Ziraat Fakültesi Su Ürünleri Mühendisliği Binası Büyük Onarım İşi
8. Hukuk Fakültesi WC Onarımı
9. Fen Fakültesi İstatistik Bölümü Tadilatı
10. Eğitim Bilimleri Fakültesi Tadilatı
11. ATAUM WC Onarımı

2014 Yılında Sağlık Sektöründe Başlanan ve Devam Eden Yapım İşleri

1. İbn-i Sina Hastanesi Asansör Yapım İşi
2. Cebeci Asansörleri Yapım İşi (Genel Cerrahi, Kadın Doğum Ve Eski Geriatri)
3. İbn-i Sina Hastanesi B-C Bloklar Küçük Onarım
4. Cebeci Kampüsü Kazan Dairesi, Hematoloji Pompaları Değişim İşi
5. İbn-i Sina Hastanesi Klima Kanalı Ve Muhafazası İşi
6. Gastroenteroloji Binası İnşaat İşi

2014 Yılında Kültür Sektöründe Başlanan ve Devam Eden Yapım İşleri

1. Hukuk Fakültesi, Siyasal Bilgiler Fakültesi Ve Fen Fakültesi A-B Bloklar Rölöve Ve Restitüsyon Projeleri Hazırlama İşi
2. Ziraat Veterinerlik Dekanlık Binası, Kız Yurdu Rölöve Ve Vaziyet Planı Hazırlama İşi

2014 Yılında Teknolojik Araştırma Sektöründe Başlanan ve Devam Eden Yapım İşleri

1. Hızlandırıcı Merkezi Ve Test Laboratuvarı İşi

3.5.2014 YILI İLK ALTI AYINDA YAPILAN İHALELER

2014 Yılı ilk altı ayında, Bilimsel Araştırma Projeleri Koordinasyon Birimi tarafından yapılanlar hariç olmak üzere toplam 62 adet ihale yapılmış olup yapılan ihalelere ilişkin bilgiler tablo-15'te yer almaktadır.

Tablo-15 2014 Yılı Birinci Altı Aylık Dönemde Sermaye Giderlerine İlişkin Yapılan İhaleler

İHALE YAPAN BİRİM ADI	İHALE ADI	İHALE TARİHİ
Bilgi İşlem Daire Başkanlığı	Üniversitemizin ihtiyacı için işletim sistemi ve yazılım lisansları alımı	28.5.2014
	Tandoğan Yerleşkesi için Ağ Sistemi Alımı	17.6.2014
	Bilgi İşlem Dairesi Başkanlığı ihtiyacı 6 adet iş istasyonu(bilgisayar)alımı işi	9.7.2014
İdari ve Mali İşler Daire Başkanlığı	2014 yılı Ankara Üniversitesi birimleri sabit telefon hizmeti alımı	16.1.2013
	2014 yılı şubat ayı 328 kişi temizlik,7 kişi büro destek ve 15 kişi teknik destek personeli hizmet İlimi(pazarlık)	16.1.2013
	Üniversitemiz Mühendislik Fakültesi ve Belge Yönetim ve Arşiv Sistemi (BEYAS) Koordinatörlüğünün ihtiyacı olan ekli listede belirtilen 8 kalem malzemenin Devlet Malzeme Ofisi Genel Müdürlüğü II Nolu Satınalma Daire Başkanlığından satın alınması	11.2.2014
	2014 yılı Ankara Üniversitesi ve bağlı birimlerinin (malzeme idareye ait) 1 ay süreli mart ayı 328 kişi ile Genel Temizlik, 7 kişi ile Büro Destek Personeli ve 15 kişi ile teknik destek personeli hizmet alım işi	13.2.2014
	140 adet binoküler öğrenci mikroskobu ve 1 adet görüntüleme sistemli faz-kontrast araştırma mikroskobu alımı	7.4.2014
	107 Kalem kartuş,toner ve şerit 5 kalem A4 kağıt ile 116 kalem kırtasiye alımı	14.4.2014
	Sağlık Bilimleri,Fen,Veteriner ve Ziraat Fakültelerinin ihtiyacı olan 27 kalem malzemenin DMO'dan alımı	14.4.2014
	44 kalem marangozhane malzemesi alımı	14.4.2014
	Rektörlük Merkez, Ek Hizmet Binası, Keçiören Yerleşkesi, Süperiletken Tek.Uyg.Arş.Merk. Ve Anküsev'in 3 aylık(Ekim,Kasım,Aralık) elektrik enerjisi alımı	16.4.2014
	Sosyal Bilimler Enstitüsü ihtiyacı olan 4 kalem malzemenin DMO alımı	13.5.2014
	Toplam 223 Personel ile 2014 yılı 3 ay süreli Özel Güvenlik Hizmeti Alımı	20.5.2014
	2014 yılı 328 genel temizlik, 7 kişi büro destek personeli, ve 15 kişi teknik destek personeli hizmet alımı	20.5.2014
	Tıp Fakültesi Çocuk Hastanesi Merkezi Sterilizasyon Ünitesinde kullanılmak üzere ihtiyaç duyulan tıbbi ekipmanların satın alınması	20.5.2014
	Fizik Mühendisliği Bölümü için 11 kalem laboratuvar malzemesi alımı	30.5.2014
	Sualtı Arkeolojik Araştırma ve Uygulama Merkezinin ihtiyacı olan 20 kalem malzemenin Devlet Malzeme Ofisi Genel Müdürlüğü II nolu Satınalma Dairesi Başkanlığı tarafından alım işi	2.7.2014
	Ankara Üniversitesi ve bağlı birimlerinin(Malzeme idareye ait) 3 yıl süreli(2015-2016-2017) 314 kişi ile Genel Temizlik,8 kişi ile Büro Destek personeli,15 kişi ile Teknik Destek personeli ve 13 kişi ile bahçe ekibi hizmet alımı işi.	4.7.2014
	222 adet Koruma ve Güvenlik görevlisi,1 adet Koruma ve Güvenlik Müdürü olmak üzere toplam 223 personel ile 3 yıl süreli (2015-2016-2017) özel güvenlik hizmeti alımı.	4.7.2014
	222 adet Koruma ve Güvenlik görevlisi,1 adet Koruma ve Güvenlik Müdürü olmak üzere toplam 223 personel ile 3 yıl süreli (2015-2016-2017) özel güvenlik hizmeti alımı.	4.7.2014
	2014 yılı Ankara Üniversitesi ve bağlı birimlerinin (malzeme idareye ait) 2 ay 16 günlük(Ekim,Kasım,Aralık) 328 kişi ile Genel Temizlik, 7 kişi ile Büro Destek Personeli ve 15 kişi ile teknik destek personeli hizmet alım işi	16.7.2014
Bilimsel Araştırma Projeleri Koordinasyon Birimi Koordinatörlüğü	1 adet İnternet televizyonu ve Multimedya Prodüksiyon Birimi alımı	31.3.2014
	Prof.Dr.Mehmet Bahattin GÜZEL yönetimindeki 14A0230001 kod nolu projenin ihtiyacı için Ankara Üniversitesi Tıp Fakültesi Cebeci Hastanesi Kablololu Ağ Sistemi satın alınması	14.5.2014
	Elektronmikroprob Sistemi Alımı (EPMA)	10.7.2014
	Sıvı Azot Üretim Sistemi Alımı	11.7.2014
	Su soğutma için tasarım ve kurulum hizmeti	11.7.2014

İHALE YAPAN BİRİM ADI	İHALE ADI	İHALE TARİHİ
Yapı İşleri ve Teknik Daire Başkanlığı	Hukuk Fakültesi, Siyasal Bilgiler Fakültesi ve Fen Fakültesi A-B Bloklara ait rölöve restitüsyon projelerinin hazırlanmasına ait hizmet alım işi	5.2.2014
	Didim Yenihisar "Örsem Uluslar arası Gençlik Merkezi" binası ile ilgili mimarlık, mühendislik proje hizmetleri alım işi	5.2.2014
	Gölbaşı Kampüsü Öğrenci Yemekhanesi Merkez mutfak, idari birimler Büyük Onarım İşİ	4.3.2014
	Dil ve Tarih-Coğrafya Fakültesi Kütüphane Binasına ait Büyük Onarım İşİ	4.3.2014
	Cebeci Kampüsü Merkez Mutfak Binasının Eğitim Bilimleri Enstitüsüne Dönüştürülmesine Ait Büyük Onarım İşİ	4.3.2014
	İbn-i Sina Hastanesi asansörlerinin yenilenmesi yapım işi (2014-2015 yıllarına sari)	19.3.2014
	Ziraat Fakültesi Su Ürünleri Mühendisliği Binası Büyükonarım İşİ	11.4.2014
	Jeoloji Mühendisliği ve Yebim Binası Yapım İşİ(2014-2015 yıllarına sari)	15.4.2014
	Cebeci Kampüsü Muhtelif Binaların Asansör Yenilenmesi Yapım İşİ	24.4.2014
	Fen Fakültesi İstatistik Bölümü Büyük Onarım İşİ	28.4.2014
	Eğitim Bilimleri Fakültesi Büyük Onarım İşİ	28.4.2014
	YUUP Projesi kapsamında kurulum aşamasında olan elektron hızlandırıcısı ve lazer tesisinde (TARLA)donanım adaptasyonu ve teknolojik alt yapı gereksinimlerine yönelik yeni imalatların yapım işi	30.4.2014
	Hukuk Fakültesi Tuvaletlerine ait Büyük Onarım ve Uygulama İşİ	30.4.2014
	Tarımsal yapılar ve sulama binası güçlendirme işi	23.5.2014
	Tandoğan yerleşkesi muhtelif laboratuvarlara ait büyük onarım işi	23.5.2014
	veteriner fakültesi galeri hattı ısıtma ve temiz su tesisatlarının yenilenmesi	23.5.2014
	Hastane Binası yapım işi (Dış Hekimliği Fakültesi Hast)	4.6.2014
	Tıp Fakültesi Cebeci Kampüsü Kazan Dairesi sıcak su kazanları, eşanjör ve hematoloji pompalarının yenilenmesi işi	9.6.2014
	Tandoğan Yerleşkesi Olimpik Yüzme Havuzu Büyük Onarım İşİ	18.6.2014
	Tandoğan Yerleşkesi Olimpik Yüzme Havuzu Büyük Onarım İşİ	18.6.2014
	Tandoğan Yerleşkesi Olimpik Yüzme Havuzu Büyük Onarım İşİ	18.6.2014
	Tıp Fakültesi Cebeci Kampüsü Başhekimlik Ek Binalarına Ait Çatı Onarımı İşİ	23.6.2014
	Tıp Fakültesi Cebeci Kampüsü Kalp Merkezi Binasına Ait Onarım İşİ	24.6.2014
	Ankara Üniversitesi Morfoloji Kampüsü Muhtelif Mahallere Ait Onarım İşİ	2.7.2014
	Tandoğan Kampüsü Mühendislik Fakültesi D ve B blok Muhtelif Laboratuvarlara Ait Onarım İşİ	2.7.2014
	Ankara Üniversitesi Tıp Fakültesi Cebeci Hastanesi Fiziksel Tıp ve Rehabilitasyon Anabilim Dalı Rehabilitasyon Kliniği Büyük Onarım ve Uygulama İşİ(2014-2015 Yıllarına Sari)	7.7.2014
	Ankara Üniversitesi Tıp Fakültesi Cebeci Kampüsü Öğrenci Sarayı Binasının Merkez Laboratuvarına Dönüştürülmesine Ait Büyük Onarım İşİ	7.7.2014
	AÜ Tıp Fakültesi Çocuk Hastanesi Binası Soğutma Grupları ve Paket Hijyenik Klima Santrallerinin Kontrolü ve Devreye Alınması İşİ	10.7.2014
	AÜ Veteriner Fakültesi tescilli hayvan hastanesi ve bağlı birimlerine ait büyük onarım, restorasyon, teşhir tanzim ve uygulama işi (2014-2015 yıllarına sari)	10.7.2014
	Tandoğan Kampüsü Mühendislik Fakültesi D ve B blok Muhtelif Laboratuvarlara Ait Onarım İşİ	2.7.2014
	Ankara Üniversitesi Tıp Fakültesi Cebeci Hastanesi Fiziksel Tıp ve Rehabilitasyon Anabilim Dalı Rehabilitasyon Kliniği Büyük Onarım ve Uygulama İşİ(2014-2015 Yıllarına Sari)	7.7.2014
	Ankara Üniversitesi Tıp Fakültesi Cebeci Kampüsü Öğrenci Sarayı Binasının Merkez Laboratuvarına Dönüştürülmesine Ait Büyük Onarım İşİ	7.7.2014
	AÜ Tıp Fakültesi Çocuk Hastanesi Binası Soğutma Grupları ve Paket Hijyenik Klima Santrallerinin Kontrolü ve Devreye Alınması İşİ	10.7.2014
	AÜ Veteriner Fakültesi tescilli hayvan hastanesi ve bağlı birimlerine ait büyük onarım, restorasyon, teşhir tanzim ve uygulama işi (2014-2015 yıllarına sari)	10.7.2014

İHALE YAPAN BİRİM ADI	İHALE ADI	İHALE TARİHİ
Öğrenci İşleri Daire Başkanlığı	Öğrenci İşleri Otomasyonu için 1 yıllık bakım ve destek hizmeti alımı	15.4.2014
Hukuk Fakültesi	2014 yılı elektrik alımı	16.1.2013
Ziraat Fakültesi	2014 yılı elektrik alımı(2.928.075.000KW.)1 yıllık	17.1.2013
Kök Hücre Enstitüsü	2014 yılı elektrik alımı(200.000KW.)01.06.2014-31.12.2014(6 aylık)	25.3.2014
Diş Hekimliği Fakültesi	Diş Hekimliği Fakültesinin ihtiyacı olan 9 kalem tıbbi malzeme ve ilaç alımı	29.5.2014
Eczacılık Fakültesi	Kimyasal Madde ve Sarf Malzeme Alımı	30.6.2014

4.TEMMUZ-ARALIK 2014 DÖNEMİNE İLİŞKİN BEKLENTİLER VE HEDEFLER

Üniversitemiz 2014 yılı başlangıç ödeneği 541.982.000.-TL'dir. İlk altı ayda bütçe giderleri 284.191.399.-TL olarak gerçekleşme göstermiş olup yılsonu itibari ile 650.060.098.-TL gider gerçekleşmesi öngörülmektedir. Giderlerin dağılımı ekte sunulan bütçe gider gerçekleştirmeleri tablosunda ayrıntılı olarak gösterilmektedir. Üniversitemiz sermaye giderlerine ilişkin ihale işlemlerinin bir kısmı sonuçlandırılmış ve yapımına başlanmıştır. Ödemelerin ise ikinci altı aylık dönemde gerçekleşmesi planlanmaktadır bu nedenle Sermaye giderlerine yönelik harcamalarda ikinci altı aylık dönemde büyük bir artış beklenmektedir.

Üniversitemiz bütçe gelirlerinde ilk altı aylık dönemde 233.918.590.-TL tutarında bir gerçekleşme olmuştur. Bununla birlikte Hazine yardımı olarak belirlenen tutarın tamamının tahakkuka bağlanması durumunda yılsonunda 602.645.820.-TL olarak gerçekleşmesi planlanmaktadır. Bütçe gelirlerinin gelişimine ilişkin olarak ayrıntılı bilgiler ekte yer alan bütçe gelirlerinin gelişimi tablosunda gösterilmektedir. Üniversitemiz öz gelirlerinin önemli bir kısmını bildiği üzere öğrenci katkı payı gelirleri oluşturmaktadır. Ancak 2012 yılında yayınlanan Bakanlar Kurulu kararı doğrultusunda öğrenci harçları kaldırıldı. Üniversitemiz gelirleri Maliye Bakanlığı tarafından gönderilen öğrenci katkı payı telafi gelirleri ile desteklenmektedir. 6363 sayılı Merkezi Yönetim Bütçe Kanununda öngörülen öğrenci katkı payı telafi geliri tutarı 14.406.000.-TL'dir. Bu doğrultuda mart ayı itibari ile Maliye Bakanlığında Üniversitemiz hesabına 6.621.441.-TL gönderilmiştir. İkinci altı aylık dönemde ise, güz dönemi kayıtlarının yapıldığı eylül ekim ayları itibari ile 7.784.559.-TL tutarında telafi gelirin Maliye Bakanlığı tarafından Üniversitemize gönderileceği tahmin edilmektedir.

5. TEMMUZ-ARALIK 2013 DÖNEMİNDE YÜRÜTÜLECEK FAALİYETLER

Üniversitemize 2014–2015 öğretim döneminde yeni öğrencilerimizin kaydı yapılacaktır. Bu öğrencilerimize daha modern imkânlarla hizmet sunulması için Üniversitemiz fakülte, enstitü ve yüksekokullarının bakım-onarım çalışmaları sürmektedir.

Eğitim alanında yürütülen 5 projenin 2014 yılı için toplam ödeneği 29.780.113.-TL olmasına rağmen ilk altı ayda 1.841.003.-TL'lik harcama gerçekleşmiştir. 2014 yılı sonuna kadar ödeneklerin tamamının kullanılması hedeflenmiştir. Sektörde yer alan Büyük Onarım Projesi kapsamında birçok eğitim-öğretim alanının bakım onarım işleri gerçekleştirilmektedir. Diğer taraftan Derslik ve Merkezi Birimler Projesi kapsamında Mühendislik Fakültesi Jeoloji Mühendisliği Binası ve Didim Uluslar arası Gençlik Merkezi İnşaatı işlerinin yıllara sari olarak yapılması planlanmaktadır.

Eğitim Beden Eğitimi ve Spor sektöründe açık ve kapalı spor alanları isimli bir adet proje bulunmaktadır ve projenin toplam ödeneği 1.400.000.-TL'dir. Proje kapsamında olimpiik yüzme havuzunun bakım onarımının yapılması planlanmaktadır.

Üniversitemiz yatırım programına 2014 yılında dahil olan Kültür sektöründe yer alan 2 adet projenin 2014 yılı toplam ödeneği 2.000.000.-TL'dir ve ilk altı aylık dönemde hiç harcama gerçekleşmemiştir. Ancak ihale süreçlerinin tamamlanmasıyla birlikte ikinci altı aylık dönemde ödeneğin tamamının kullanılması planlanmaktadır. Projeler kapsamında Veteriner Fakültesi Hayvan Hastanesi ve Ek Binaları Restorasyon İşinin yıllara sari olarak yapılması planlanmaktadır.

Sağlık alanında yürütülen 5 projenin 2014 yılı için toplam ödeneği 24.787.420.-TL olup altı ay için 4.299.634.-TL'lik harcama gerçekleşmiştir. Gastroenteroloji Binası İnşaatı Projesinin yılsonuna kadar tamamlanması planlanmaktadır. Diğer taraftan hastanelerin büyük bakım onarım işleri Muhtelif İşler Projesi kapsamında yürütülmektedir. Sağlık alanındaki Muhtelif İşler Projesi ödeneğinin 330.000.-TL'si, Gastroenteroloji Binası İnşaatı Projesinin 500.000.-TL'si ve İbn-i Sina Deprem Güçlendirmesi Projesinin 1.000.000.-TL'si döner sermaye işletme gelirlerinden karşılanacak olup toplama dahil edilmiştir.

Diğer Kamu Hizmetleri alanında yürütülen 7 projenin 2014 yılı için toplam ödeneği 15.370.000.-TL olup ilk altı ay için harcaması 8.071.914.-TL olarak gerçekleşmiştir. Ödeneklerinin tamamının ikinci 6 aylık dönemde kullanılması hedeflenmektedir. Rektörlük Bilimsel Araştırma Projelerinin ödeneği olan 9.010.000.-TL döner sermaye katkı payı olarak karşılanacak olup toplama dahil edilmiştir.

EK-1 BÜTÇE GİDERLERİNİN GELİŞİMİ

	2013 GERÇEKLEŞİM E TOPLAMI	2014 BAŞLANGIÇ ÖDENEĞİ	OCAK GERÇEKLEŞİMİ		ŞUBAT GERÇEKLEŞİMİ		MART GERÇEKLEŞİMİ		NİSAN GERÇEKLEŞİMİ		MAYIS GERÇEKLEŞİMİ		HAZİRAN GERÇEKLEŞİMİ		HAZİRAN GERÇEKLEŞİMİ		OCAK-HAZİRAN GERÇEKLEŞİMİ TOPLAMI		ARTIS ORANI (%)	OCAK- HAZİRAN GERÇEK- LEŞİM ORANI (%)		2014 YILSONU GERÇEKLEŞİM ETARAFINI										
			2013	2014	2013	2014	2013	2014	2013	2014	2013	2014	2013	2014	2013	2014	2013	2014		2013	2014											
BÜTÇE GİDERLERİ TOPLAMI	533.037.760	541.982.000	0	42.959.456	71.394.580	101.563.658	71.394.580	58.604.202	125.857.909	143.555.186	54.463.328	41.991.527	163.491.228	186.932.925	37.633.329	43.377.739	211.195.804	299.441.390	470.566.566	52.508.466	246.970.076	284.128.425	35.774.273	44.687.034	246.970.076	284.128.425	15,05	46,33	52,42	650.600.098		
01- PERSONEL GİDERLERİ	313.720.514	348.412.000	0	35.331.309	54.366.879	68.781.003	54.366.879	33.449.694	82.166.884	98.469.761	27.800.005	29.688.758	108.364.168	129.113.727	26.197.284	30.643.896	134.625.608	159.469.910	26.261.440	30.356.183	159.965.117	190.160.024	25.339.509	30.690.114	159.965.117	190.160.024	18,88	50,99	54,58	420.263.579		
MEMURLAR	297.277.431	332.962.000	0	34.349.425	52.613.371	66.235.590	52.613.371	31.886.164	78.975.193	93.289.702	26.361.822	27.054.112	103.890.902	122.141.252	24.915.709	28.851.551	128.509.255	150.626.096	24.618.354	28.484.844	152.410.592	178.955.024	23.901.337	28.328.928	152.410.592	178.955.024	17,42	51,27	53,75	394.884.259		
SÖZLEŞMELİ PERSONEL	2.840.776	1.093.000	0	310.150	215.989	1.002.445	215.989	692.295	342.306	1.744.087	126.317	741.643	485.616	2.362.674	143.310	618.586	849.594	2.965.727	363.978	601.054	1.211.479	3.568.358	361.885	604.631	1.211.479	3.568.358	194,55	42,65	326,47	7.793.143		
İŞÇİLER	8.746.219	8.881.800	0	380.488	1.190.150	1.126.348	1.190.150	745.860	1.725.338	2.120.345	535.188	993.997	2.256.634	2.735.870	531.296	615.525	3.074.800	3.666.000	818.166	930.130	3.715.720	4.467.352	640.920	801.352	3.715.720	4.467.352	20,23	42,48	50,30	9.824.399		
GEÇİCİ PERSONEL	3.682.257	4.049.000	0	176.552	172.034	181.290	172.034	4.738	852.238	944.985	680.203	763.694	1.361.310	1.381.779	509.072	436.795	1.731.358	1.595.548	370.048	213.769	2.074.372	2.425.471	343.014	829.922	2.074.372	2.425.471	16,93	56,33	59,90	5.332.310		
DİĞER PERSONEL	1.173.831	1.427.000	0	114.694	175.335	235.331	175.335	120.637	271.809	370.642	96.475	135.311	369.706	492.152	97.897	121.510	460.601	618.538	90.894	126.387	552.953	743.819	92.352	125.281	552.953	743.819	34,52	47,11	52,12	2.509.436		
02- SOSYAL GÜVENLİK KURUMLARINA DEVLET PRİMİ GİDERLERİ	57.003.035	64.158.000	0	7.026.156	10.795.863	13.410.824	10.795.863	6.384.668	15.690.881	18.909.197	4.895.018	5.498.374	20.328.604	24.374.774	4.637.723	5.465.577	25.056.510	29.930.107	4.727.907	5.555.333	29.722.759	35.427.125	4.666.249	5.497.017	29.722.759	35.427.125	19,19	52,14	55,22	78.051.873		
MEMURLAR	54.691.335	61.297.000	0	6.344.490	10.274.594	12.472.214	10.274.594	6.127.724	14.734.672	17.696.521	4.460.077	5.224.308	19.215.319	22.899.560	4.480.467	5.203.039	23.657.807	28.115.069	4.442.669	5.215.509	28.100.429	33.337.672	4.442.669	5.215.509	28.100.429	33.337.672	18,64	51,38	54,39	73.330.133		
SÖZLEŞMELİ PERSONEL	544.702	470.000	0	511.124	333.496	646.411	333.496	135.287	643.881	786.570	310.385	139.959	672.277	905.313	28.396	118.943	767.522	1.019.479	95.245	114.166	844.315	1.111.666	76.793	92.186	1.111.666	76.793	31,66	155,00	236,52	2.449.698		
İŞÇİLER	1.553.381	1.628.000	0	167.405	157.339	283.137	157.339	115.733	257.000	390.676	99.741	107.539	365.324	511.085	108.244	120.409	479.340	719.401	114.016	208.315	592.885	878.609	113.545	159.209	592.885	878.609	48,19	38,17	53,97	1.935.973		
GEÇİCİ PERSONEL	187.272	729.000	0	3.138	7.455	9.061	7.455	5.924	32.270	35.630	24.816	26.568	52.886	58.816	20.615	23.186	80.772	76.158	27.886	17.343	93.222	99.177	12.450	23.018	93.222	99.177	6,39	49,78	13,60	301.984		
DİĞER PERSONEL	26.346	34.000	0	0	22.979	0	22.979	0	22.979	0	0	0	22.979	0	0	0	0	0	48.091	0	91.909	0	20.839	0	91.909	0	20,83	0,00	348,86	0,00	34.000	
03- MAL VE HİZMET ALIM GİDERLERİ	73.153.324	54.243.000	0	601.991	4.601.938	6.290.195	4.601.938	5.688.204	10.390.091	10.770.964	5.788.153	4.480.769	16.139.143	15.790.781	5.749.053	5.019.817	21.115.388	21.602.159	4.976.244	5.811.378	26.189.327	27.376.207	5.073.839	5.774.048	26.189.327	27.376.207	4,53	35,80	50,47	70.369.686		
ÖRNEK YÖNELİK MAL VE MALZEME ALIMLARI	0	0	0	0	0	0	0	0	0	0	0	0	0	0	0	0	0	0	0	0	0	0	0	0	0	0	0	0	0	0	0	0
TÜKETİME YÖNELİK MAL VE MALZEME ALIMLARI	38.123.003	32.568.000	0	534.694	2.711.146	3.573.585	2.711.146	3.038.891	5.999.968	5.976.498	3.288.822	2.402.913	8.951.126	8.607.497	2.951.159	2.630.999	11.532.898	11.478.182	2.581.771	2.870.685	13.956.613	14.152.750	2.423.715	2.674.569	13.956.613	14.152.750	2,67	36,61	43,46	36.805.942		
YOLUKLAR	3.122.418	1.478.000	0	16.417	163.538	166.850	163.538	150.433	387.944	398.313	224.406	232.063	571.214	632.672	183.271	233.759	789.872	919.787	218.657	287.115	1.126.082	1.243.434	336.210	323.647	1.126.082	1.243.434	10,42	36,06	84,13	4.609.985		
GÖREV GİDERLERİ	371.647	62.000	0	1.033	6.034	13.390	6.034	12.358	18.687	25.999	12.653	12.609	162.216	42.925	143.528	16.926	170.419	245.292	8.204	202.368	200.524	263.834	30.105	18.541	200.524	263.834	31,57	53,96	425,54	745.000		
HİZMET ALIMLARI	22.941.922	17.748.000	0	48.449	1.676.971	2.396.574	1.676.971	2.350.124	3.734.095	4.124.538	2.057.125	1.727.964	5.668.759	6.052.579	1.934.663	1.928.041	7.449.424	8.233.543	1.780.665	2.180.964	9.434.516	10.602.939	1.985.092	2.369.396	9.434.516	10.602.939	12,38	41,12	59,74	23.878.506		
TEMÜL VE TANITMA GİDERLERİ	51.137	70.000	0	0	5.957	0	5.957	2.845	10.925	2.845	4.968	8.425	18.533	5.580	7.607	8.425	26.814	0	8.281	8.425	33.684	0	6.871	8.425	33.684	0	6,87	8,42	33,68	299,83		
MENKUL MAL GAYRIMADDİ HAK ALIM, BAKIM VE ONARIM GİDERLERİ	5.856.291	1.480.000	0	2.124	35.883	92.626	35.883	90.502	185.671	188.449	149.789	96.223	580.321	364.530	394.650	175.681	829.075	587.608	248.754	223.078	1.013.745	873.850	184.669	286.223	1.013.745	873.850	-13,80	17,31	59,04	2.515.933		
GAYRİMENKUL MAL BAKIM VE ONARIM GİDERLERİ	2.600.158	837.000	0	1.274	8.366	41.214	8.366	39.939	54.153	45.243	45.787	4.029	181.348	72.046	127.195	26.803	303.696	110.954	122.348	38.888	410.731	205.735	107.055	94.801	410.731	205.735	-49,91	15,80	24,58	1.723.320		
TEDAVİ VE CENAZE GİDERLERİ	86.748	0	0	0	0	0	0	0	6.727	0	6.727	0	15.735	0	9.007	0	31.580	0	15.845	0	38.692	0	7.113	0	38.692	0	0,00	44,60	0,00	0		
04- FAİZ GİDERLERİ	0	0	0	0	0	0	0	0	0	0	0	0	0	0	0	0	0	0	0	0	0	0	0	0	0	0	0	0	0	0	0	
KAMU KURUMLARINA ÖDENEN İÇ BORÇ FAİZ GİDERLERİ	0	0	0	0	0	0	0	0	0	0	0	0	0	0	0	0	0	0	0	0	0	0	0	0	0	0	0	0	0	0	0	0
DİĞER İÇ BORÇ FAİZ GİDERLERİ	0	0	0	0	0	0	0	0	0	0	0	0	0	0	0	0	0	0	0	0	0	0	0	0	0	0	0	0	0	0	0	0
DİŞ BORÇ FAİZ GİDERLERİ	0	0	0	0	0	0	0	0	0	0	0	0	0	0	0	0	0	0	0	0	0	0	0	0	0	0	0	0	0	0	0	0
İSKONT O GİDERLERİ	0	0	0	0	0	0	0	0	0	0	0	0	0	0	0	0	0	0	0	0	0	0	0	0	0	0	0	0	0	0	0	0
KISA VADELİ NAKİT İŞLEMLERE AİT FAİZ GİDERLERİ	0	0	0	0	0	0	0	0	0	0	0	0	0	0	0	0	0	0	0	0	0	0	0	0	0	0	0	0	0	0	0	0
05- CARİ TRANSFERLER	11.573.780	12.399.000	0	0	28																											

EK-2 BÜTÇE GELİRLERİNİN GELİŞİMİ

	2013 GERÇEKLEŞME E TOPLAMI	2014 BAŞLANGIÇ Ö DENEĞİ	OCAK GERÇEKLEŞME		ŞUBAT GERÇEKLEŞME		MART GERÇEKLEŞME		NİSAN GERÇEKLEŞME		MAYIS GERÇEKLEŞME		HAZİRAN GERÇEKLEŞME		OCAK-HAZİRAN GERÇEKLEŞME TOPLAMI		ARTIŞ ORANI (%)	OCAK-HAZİRAN GERÇEK ORANI (%)		2014 YILSONU GERÇEKLEŞME TAHMİNİ
			2013	2014	2013	2014	2013	2014	2013	2014	2013	2014	2013	2014	2013	2014		2013	2014	
BÜTÇE GELİRLERİ TOPLAMI	538.076.624,62	541.982.000,00	0,00	37.883.911,85	30.281.187,50	39.530.998,33	45.222.380,00	42.417.936,29	33.503.757,00	36.589.291,64	37.879.812,00	49.981.672,08	36.576.798,00	41.671.164,91	217.426.679,22	248.074.975,10	14,10	40,41	45,77	602.645.819,57
01 - Vergi Gelirleri	0,00	0,00	0,00	0,00	0,00	0,00	0,00	0,00	0,00	0,00	0,00	0,00	0,00	0,00	0,00	0,00	0,00	0,00	0,00	0,00
02. Sosyal Güvenlik Gelirleri	0,00	0,00	0,00	0,00	0,00	0,00	0,00	0,00	0,00	0,00	0,00	0,00	0,00	0,00	0,00	0,00	0,00	0,00	0,00	0,00
03. Teşebbüs ve Mülkiyet Gelirleri	20.999.965,00	14.659.000,00	0,00	1.173.965,18	138.859,00	5.994.781,33	6.414.504,00	2.068.057,42	294.766,00	998.137,88	1.228.174,00	1.059.316,17	364.985,00	981.283,34	9.275.964,78	12.275.541,32	32,34	44,17	83,74	23.519.960,80
03.1 Mal ve Hizmet Satış Gelirleri	17.084.341,00	14.488.000,00	669.045,00	917.886,79	28.738,00	5.801.552,24	6.239.505,00	1.640.931,34	15.641,00	628.000,21	1.076.017,00	746.521,43	8.127,00	500.118,11	8.037.073,71	10.235.010,12	27,35	47,04	70,64	19.134.461,92
03.2 Malların kullanma veya faaliyette bulunma izni gelirleri	0,00	0,00	0,00	0,00	0,00	0,00	0,00	0,00	0,00	0,00	0,00	0,00	0,00	0,00	0,00	0,00	0,00	0,00	0,00	0,00
03.3 KİT ve Kamu Bankaları Gelirleri	0,00	0,00	0,00	0,00	0,00	0,00	0,00	0,00	0,00	0,00	0,00	0,00	0,00	0,00	0,00	0,00	0,00	0,00	0,00	0,00
03.4 Kurumlar Hasılatı	0,00	0,00	0,00	0,00	0,00	0,00	0,00	0,00	0,00	0,00	0,00	0,00	0,00	0,00	0,00	0,00	0,00	0,00	0,00	0,00
03.5 Kurumlar Karları	0,00	0,00	0,00	0,00	0,00	0,00	0,00	0,00	0,00	0,00	0,00	0,00	0,00	0,00	0,00	0,00	0,00	0,00	0,00	0,00
03.6 Kira Gelirleri	2.356.166,00	171.000,00	165.631,00	180.379,96	110.121,00	156.800,43	174.999,00	333.567,30	279.125,00	307.719,40	152.157,00	232.647,01	342.661,00	396.180,49	1.224.694,00	1.607.294,59	31,24	51,98	939,94	2.638.905,92
03.9 Diğer Teşebbüs ve Mülkiyet Gelirleri	1.559.458,00	0,00	0,00	75.698,43	0,00	36.428,66	0,00	93.558,78	0,00	62.418,27	0,00	80.147,73	14.197,00	84.984,74	14.197,07	433.236,61	2.951,59	0,91	0,00	1.746.592,96
04. Alınan Bağış ve Yardımlar ile Özel Gelirler	485.801.414,37	502.820.000,00	0,00	35.398.671,89	29.031.916,00	31.775.857,48	31.021.853,00	31.988.022,17	31.956.180,00	33.599.728,55	34.801.303,00	33.648.195,90	34.908.130,00	38.452.084,43	193.661.591,93	204.862.560,42	5,78	39,86	40,74	544.097.584,09
04.1 Yurt Dışından Alınan Bağış ve Yardımlar	0,00	0,00	0,00	0,00	0,00	0,00	0,00	0,00	0,00	0,00	0,00	0,00	0,00	0,00	0,00	0,00	0,00	0,00	0,00	0,00
04.2 Merkezi Yönetim Bütçesine Dahil İdarelerden Alınan Bağış ve Yardımlar	475.255.851,00	502.820.000,00	30.790.209,00	35.398.671,89	28.850.000,00	31.470.000,00	29.850.000,00	31.813.528,22	31.850.000,00	33.599.728,55	34.650.000,00	33.661.749,40	34.850.000,00	38.452.084,43	190.840.209,00	204.395.762,49	7,10	40,16	40,65	532.286.553,12
04.3 Diğer İdarelerden Alınan Bağış ve Yardımlar	0,00	0,00	0,00	0,00	0,00	0,00	0,00	0,00	0,00	0,00	0,00	0,00	0,00	0,00	0,00	0,00	0,00	0,00	0,00	0,00
04.4 Kurumlardan ve Kişilerden Alınan Yardım ve Bağışlar	3.626.186,00	0,00	1.152.000,00	0,00	181.916,00	0,00	1.171.853,00	174.493,95	106.180,00	0,00	151.303,00	-13.553,50	58.130,00	0,00	2.821.382,93	160.940,45	-94,30	77,81	0,00	4.061.328,32
04.5 Proje Yardımları	6.919.377,37	0,00	0,00	0,00	0,00	305.857,48	0,00	0,00	0,00	0,00	0,00	0,00	0,00	0,00	0,00	305.857,48	0,00	0,00	0,00	7.749.702,65
04.6 Özel Gelirler	0,00	0,00	0,00	0,00	0,00	0,00	0,00	0,00	0,00	0,00	0,00	0,00	0,00	0,00	0,00	0,00	0,00	0,00	0,00	0,00
05. Diğer Gelirler	31.274.655,25	24.503.000,00	0,00	1.311.274,78	1.110.141,00	1.760.359,52	7.786.023,00	8.361.856,70	1.252.811,00	1.991.425,19	1.850.335,00	15.274.159,99	1.303.683,00	2.237.797,12	14.489.122,51	30.936.873,30	113,52	46,33	126,26	35.027.613,88
05.1 Faiz Gelirleri	510.562,00	210.000,00	0,00	110.636,43	25.381,00	210.199,06	46.116,00	169.721,76	0,00	151.220,07	197,00	749.948,35	9.655,00	801.993,45	81.348,90	2.193.719,12	2.596,68	15,93	1.044,63	571.829,44
05.2 Kişi ve Kurumlardan Alınan Paylar	13.308.751,09	9.287.000,00	1.120.526,00	1.097.160,25	977.042,00	1.420.399,01	1.026.131,00	1.304.019,58	1.085.545,00	1.334.508,48	1.065.527,00	6.787.718,38	1.177.083,00	1.273.396,81	6.451.854,08	13.217.202,51	104,86	48,48	142,32	14.905.801,22
05.3 Para Cezaları	72.272,16	0,00	337,00	550,99	555,00	11.773,88	770,00	8.410,53	2.460,00	15.225,58	8.339,00	50.402,14	1.304,00	991,48	13.765,53	87.354,60	534,59	19,05	0,00	80.944,82
05.9 Diğer Çeşitli Gelirler	17.383.070,00	15.006.000,00	65.266,00	102.927,11	107.163,00	117.987,57	6.713.006,00	6.879.704,83	164.806,00	490.471,06	776.272,00	7.686.091,12	115.641,00	161.415,38	7.942.154,00	15.438.597,07	94,39	45,69	102,88	19.469.038,40
06. Sermaye Gelirleri	590,00	0,00	0,00	0,00	271,50	0,00	0,00	0,00	0,00	0,02	0,00	0,02	0,00	0,02	0,00	0,06	0,00	0,00	0,00	660,80
06.1 Taşınmaz Satış Gelirleri	0,00	0,00	0,00	0,00	0,00	0,00	0,00	0,00	0,00	0,00	0,00	0,00	0,00	0,00	0,00	0,00	0,00	0,00	0,00	0,00
06.2 Taşınır Satış Gelirleri	590,00	0,00	0,00	0,00	271,50	0,00	0,00	0,00	0,00	0,02	0,00	0,02	0,00	0,02	0,00	0,06	0,00	0,00	0,00	660,80
06.3 Menkul Kıymet ve Varlık Satış Gelirleri	0,00	0,00	0,00	0,00	0,00	0,00	0,00	0,00	0,00	0,00	0,00	0,00	0,00	0,00	0,00	0,00	0,00	0,00	0,00	0,00
06.9 Diğer Sermaye Satış Gelirleri	0,00	0,00	0,00	0,00	0,00	0,00	0,00	0,00	0,00	0,00	0,00	0,00	0,00	0,00	0,00	0,00	0,00	0,00	0,00	0,00
08. Alacaklardan Tahsilat	0,00	0,00	0,00	0,00	0,00	0,00	0,00	0,00	0,00	0,00	0,00	0,00	0,00	0,00	0,00	0,00	0,00	0,00	0,00	0,00
09. Red ve İadeler (-)	0,00	0,00	0,00	0,00	0,00	0,00	0,00	0,00	0,00	0,00	0,00	0,00	0,00	0,00	0,00	0,00	0,00	0,00	0,00	0,00