

TÜRKİYE CUMHURİYETİ
ANKARA ÜNİVERSİTESİ STRATEJİ
GELİŞTİRME DAİRE BAŞKANLIĞI

2013

KURUMSAL MALİ DURUM VE BEKLENTİLER RAPORU



İÇİNDEKİLER

1. GİRİŞ	2
2. OCAK-HAZİRAN 2012 DÖNEMİ BÜTÇE UYGULAMA SONUÇLARI	2
2.1. BÜTÇE GİDERLERİ	3
2.2. BÜTÇE GELİRLERİ	10
2.3. FİNANSMAN.....	14
3. OCAK-HAZİRAN 2013 DÖNEMİNDE YÜRÜTÜLEN FAALİYETLER	15
3.1. 2013 YILININ İLK ALTI AYLIK DÖNEMİNDE ÖĞRENCİLERE YÖNELİK YÜRÜTÜLEN FAALİYETLER	15
3.2. İDARİ KAPASİTEYİ ARTIRMAYA YÖNELİK FAALİYETLER.....	19
3.3. BİLİMSEL VE TEKNOLOJİK ARAŞTIRMALARA İLİŞKİN FAALİYETLER.....	19
3.4. YATIRIMLAR İLE İLGİLİ YÜRÜTÜLEN DİĞER FAALİYETLER	20
3.5. 2013 YILI İLK ALTI AYINDA YAPILAN İHALELER	22
4. TEMMUZ-ARALIK 2013 DÖNEMİNE İLİŞKİN BEKLENTİLER VE HEDEFLER	23
5. TEMMUZ-ARALIK 2013 DÖNEMİNDE YÜRÜTÜLECEK FAALİYETLER	23
6. EKLER	25
EK.1. BÜTÇE GİDERLERİNİN GELİŞİMİ	25
EK.2. BÜTÇE GELİRLERİNİN GELİŞİMİ	26

1. GİRİŞ

Ankara Üniversitesi kurulduğu 21 Ekim 1946 tarihinden bu yana geçen sürede Cumhuriyet tarihi ve misyonunu milletiyle özdeşleştirmiştir. Bugün 15 fakülte, 2 yüksekokul, 1 devlet konservatuvarı, 9 meslek yüksekokulu, 13 enstitü, 3 bölüm, 35 araştırma ve uygulama merkezi, 3 araştırma uygulama hastanesi ile 2 merkez bulunmaktadır.

Üniversitemizde 3.447 akademik personel ve 33 yabancı uyruklu akademik personel ile 2012-2013 eğitim-öğretim döneminde 3.567 öğrenciye ön lisans, 39.094 öğrenciye lisans, 13.708 öğrenciye yüksek lisans ve doktora düzeyinde eğitim hizmeti sunulmuştur. 5.232 idari personel, 137 sözleşmeli idari personel, 173 kişi daimi işçi, 32 kişi geçici işçi olmak üzere toplam 9.054 personel ile faaliyet gösteren Üniversitemizin 2013 dönemi itibarıyla bütçe gerçekleştirmeleri ile ilgili ayrıntılı bilgilerin yer aldığı rapor kamuoyunun bilgi ve değerlendirmelerine sunulmuştur.

2013 yılı ilk altı aylık sürede 450 adet (50 yeni açılan-42 kapatılan) Üniversitemiz kaynaklarından, 440 adet (18 yeni açılan-29 kapatılan) TÜBİTAK kaynaklarından, 36 adet (1 yeni açılan-1 kapatılan) Avrupa Birliği tarafından, 6 adet Kalkınma Bakanlığı (DPT) tarafından ve 7 adet Sanayi Bakanlığı tarafından desteklenmek üzere toplam 939 adet bilimsel araştırma projesi desteklenmiştir.

2. OCAK-HAZİRAN 2012 DÖNEMİ BÜTÇE UYGULAMA SONUÇLARI

31 Aralık 2012 tarih ve 28514 mükerrer sayılı Resmi Gazetede yayımlanan 6363 sayılı Merkezi Yönetim Bütçe Kanunu ile 2013 yılı için Üniversitemize 518.557.000.-TL ödenek tahsis edilmiş olup 2013 yılı ödeneğinin ekonomik dağılım tablosu (Tablo-1) aşağıda gösterilmiştir.

Tablo 1-Ankara Üniversitesi 2013 Yılı Ödeneği Ekonomik Kodlara Göre Dağılımı (TL)

01	Personel Giderleri	317.627.000,00
02	Sosyal Güvenlik Kurumlarına Devlet Primi Giderleri	58.180.000,00
03	Mal ve Hizmet Alım Giderleri	52.663.000,00
05	Cari Transferler	11.683.000,00
06	Sermaye Giderleri	78.404.000,00
TOPLAM		518.557.000

2.1. BÜTÇE GİDERLERİ

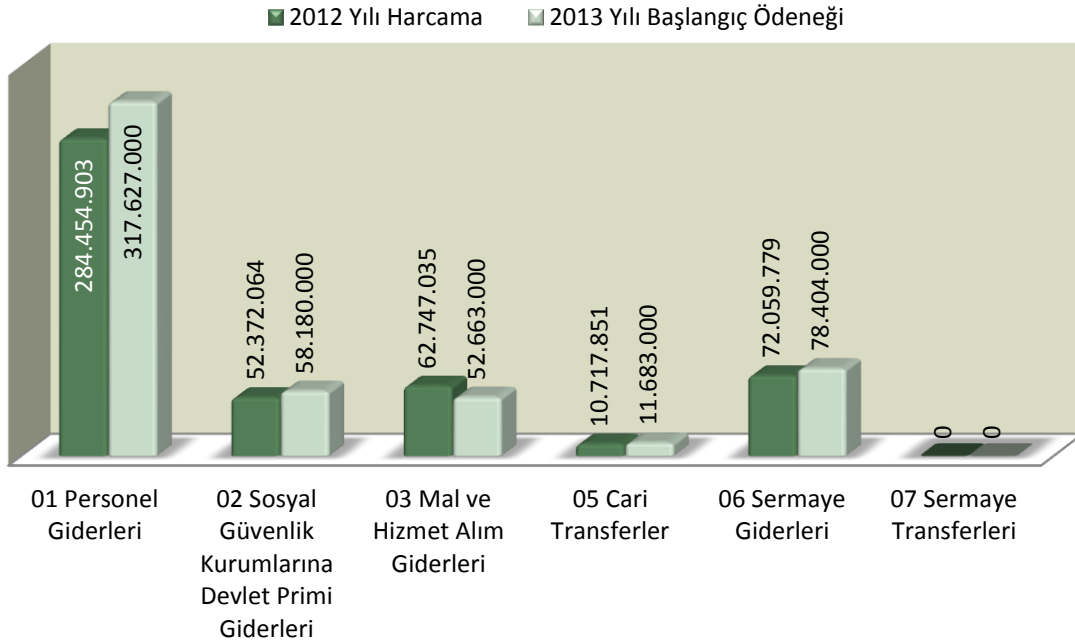
Üniversitemiz 2013 yılı ilk altı aylık dönem sonu bütçe giderleri toplamı 246.970.076.-TL, bir önceki yılın ilk altı aylık dönem sonu bütçe giderleri toplamı ise 212.541.193.-TL olarak gerçekleşmiştir.

2013 yılı birinci altı aylık dönem bütçe gider gerçekleştirmelerinde, 2012 yılı aynı dönemine göre personel giderlerinde %10,11, sosyal güvenlik kurumu giderlerinde %8,68, mal ve hizmet alımlarında %3,30, sermaye giderlerinde %110,43 ve cari transferlerde %120,70 oranında artış meydana gelmiştir.

2.1.1. Gider Türleri İtibariyle 2012 Yılı Gider Gerçekleşmeleri ve 2013 Yılı Bütçe Ödeneklerinin Karşılaştırılması:

Üniversitemizin, 2012 yılı bütçe gerçekleştirmeleri ve 2013 yılı başlangıç bütçe ödeneklerinin, Ayrıntılı Bütçe sistemine uygun olarak gider türleri itibariyle dağılım ve değişimleri Grafik-1'de sunulmuştur.

Grafik-1 Bütçe Giderlerinin 2012 Yılı Gerçekleşme Toplamı ile 2013 Yılı Başlangıç Ödenekleri Gelişimi

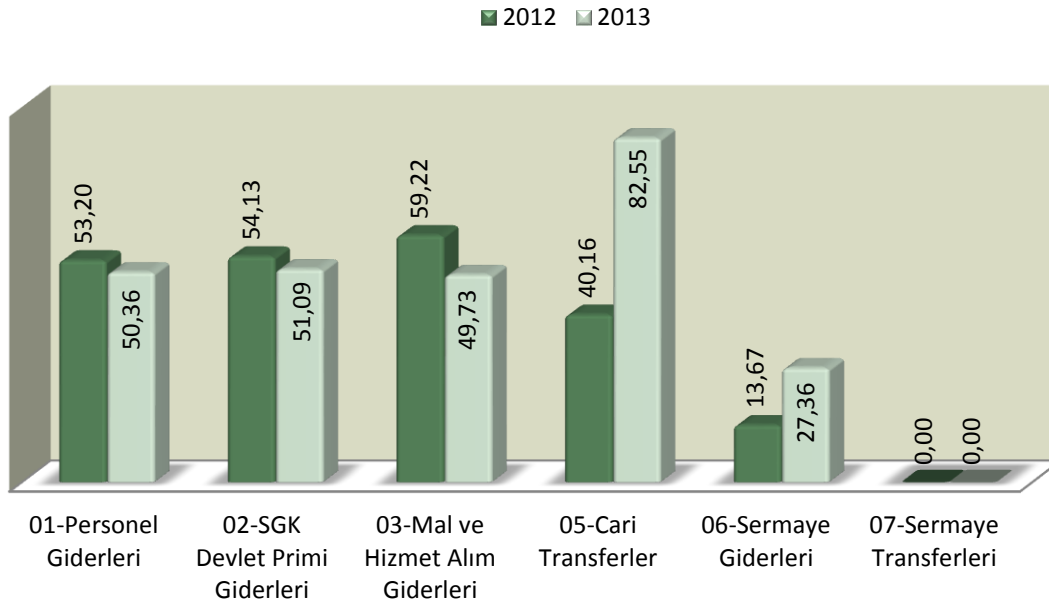


2012 yıl sonu itibariyle gider gerçekleştirmeleri toplam 482.351.632.-TL olmuştur. 2013 yılında 6363 sayılı Merkezi Yönetim Bütçe Kanunu ile Üniversitemize 518.557.000.-TL ödenek tahsis edilmiştir. 2012 yılı başlangıç ödenegine göre Üniversitemiz 2013 yılı bütçe ödeneginde %14,8 oranında artış gerçekleşmiştir.

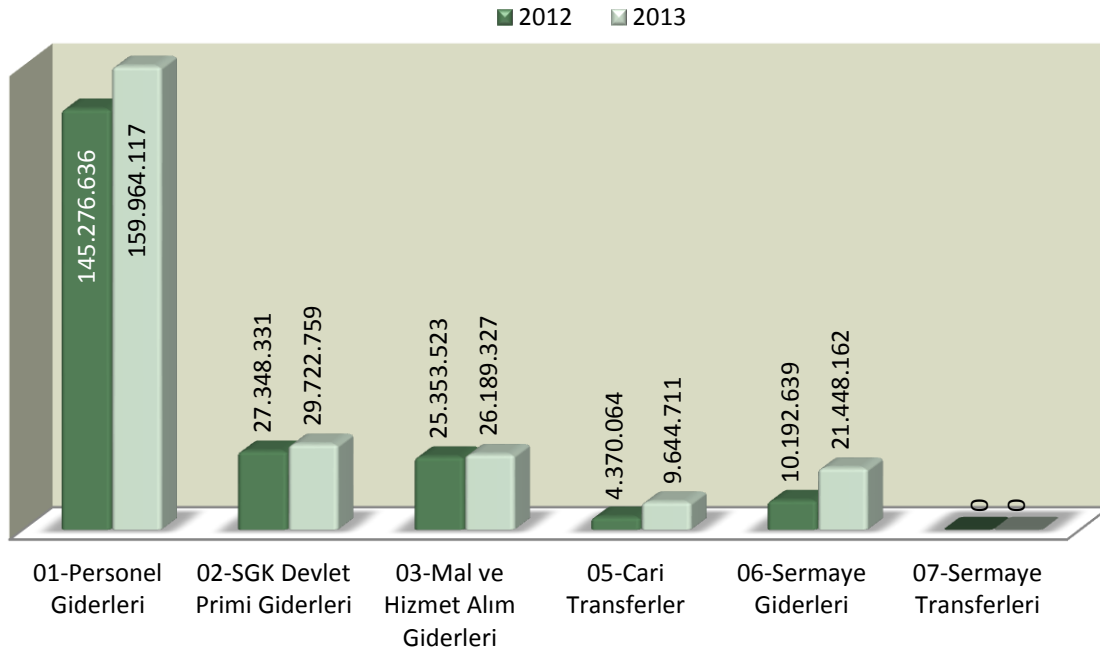
2.1.2. Ekonomik Sınıflandırmaya Göre Harcamaların Ocak-Haziran Dönemi Gerçekleşme Tutarları:

Üniversitemiz bütçe giderlerinin 2012 yılında Ocak-Haziran dönemi için gerçekleşme tutarı toplam 212.541.193.-TL, 2013 yılında ise 246.970.076-TL olmuştur (Grafik-2). Gerçekleşme oranları ise 2012 yılı için %47,04, 2013 yılı için %47,63 olmuştur (Grafik-3). 2013 yılında, 2012 yılı ile karşılaştırma yapıldığında en fazla artış %82,55 ile cari transferlerde gerçekleşmiştir.

Grafik-2 Bütçe Giderlerinin 2012 ve 2013Yılı İlk Altı Aylık Gerçekleşme Oranlarının (%) Karşılaştırılması

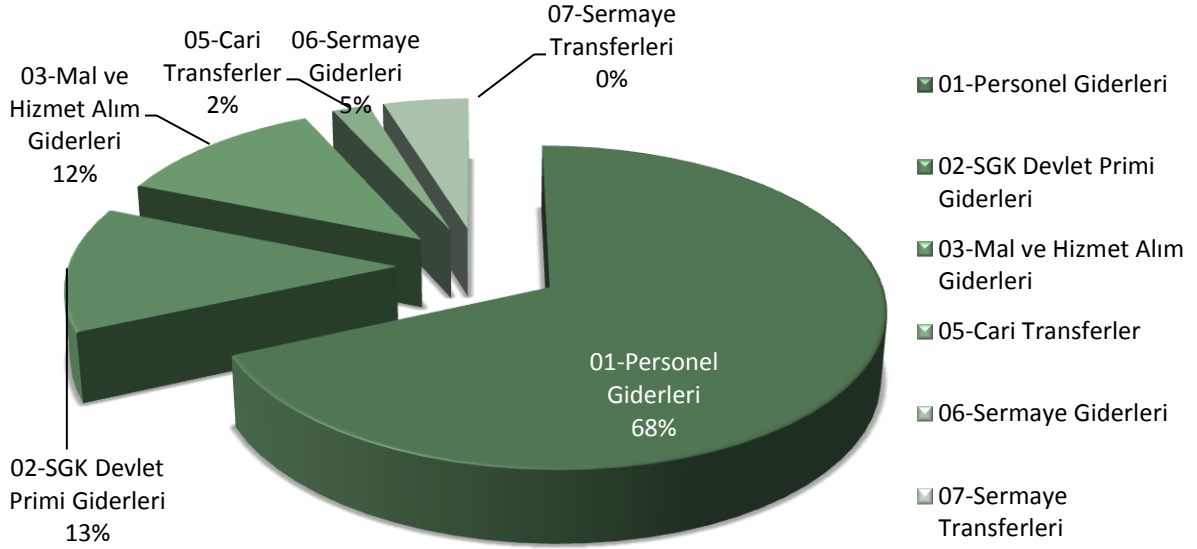


Grafik-3 Bütçe Giderlerinin 2012 ve 2013Yılı İlk Altı Aylık Gerçekleşme Tutarlarının (TL) Karşılaştırılması

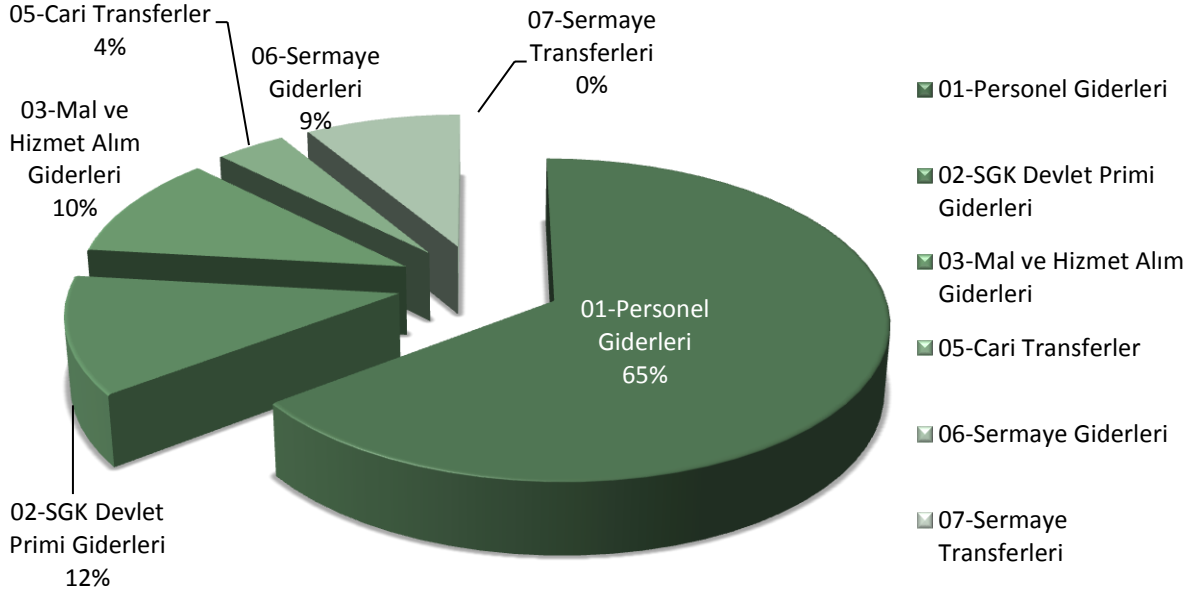


2.1.3. Bütçe Giderlerinin Ekonomik Sınıflandırmaya Göre Haziran Ayı Sonu Harcamalarının 2012 ve 2013 Yıllarına Göre Ekonomik Dağılımı (Grafik 4-5):

Grafik-4 2012 Yılı Haziran Ayı Sonu Harcamalarının Oransal (%) Dağılımı



Grafik-5 2013 Yılı Haziran Ayı Sonu Harcamalarının Oransal (%) Dağılımı



2.1.4. Üniversitemiz Harcama Birimlerine Ait 2012–2013Yılları Harcamaları

Tablo 2-Ankara Üniversitesi 2013 Yılı Ödeneği Ekonomik Kodlara Göre Dağılımı (TL)

BİRİM KODU	BİRİM ADI	2012			2013		
		Bütçe Ödeneği (TL)	Gerçekleşen Harcama	Harcama Oranı (%)	Bütçe Ödeneği (TL)	Gerçekleşen Harcama	Harcama Oranı (%)
			(30.06.2012)			(30.06.2013)	
901	Özel Kalem (Rektörlük)	52.498.800,00	9.493.324,95	18,08	38.008.270,00	20.164.166,36	53,05
902	Özel Kalem (Genel Sekreterlik)	2.039.700,00	1.108.266,06	54,33	2.380.602,00	1.422.614,68	59,76
904	İdari ve Mali İşler Daire Başkanlığı	25.630.240,00	9.190.050,72	35,86	39.234.339,00	9.347.764,58	23,83
905	Personel Daire Başkanlığı	10.906.300,00	5.384.247,31	49,37	11.982.250,00	10.781.043,94	89,98
906	Kütüphane ve Dokümantasyon Daire Başkanlığı	2.613.000,00	877.493,24	33,58	3.309.000,00	1.286.567,32	38,88
907	Sağlık, Kültür ve Spor Daire Başkanlığı	18.532.700,00	12.213.406,64	65,90	28.274.932,00	13.086.415,61	46,28
908	Bilgi İşlem Daire Başkanlığı	2.307.590,00	915.622,90	39,68	3.087.400,00	952.581,36	30,85
909	Yapı İşleri ve Teknik Daire Başkanlığı	34.000.470,00	8.130.558,94	23,91	28.000.124,00	6.582.429,65	23,51
910	Öğrenci İşleri Daire Başkanlığı	766.800,00	882.340,54	115,07	1.545.568,00	916.532,07	59,30
911	Strateji Geliştirme Daire Başkanlığı	923.500,00	902.198,26	97,69	2.047.500,00	2.176.201,91	106,29
912	Hukuk Müşavirliği	632.920,00	348.735,85	55,10	813.280,00	330.248,28	40,61
200	Sağlık Bilimleri Enstitüsü	4.903.050,00	1.958.387,65	39,94	5.286.717,00	2.335.816,62	44,18
207	Hepatoloji Enstitüsü	384.800,00	154.807,29	40,23	429.368,00	202.068,05	47,06
230	Tıp Fakültesi	40.811.259,00	25.767.035,51	63,14	53.150.252,00	28.405.046,66	53,44
234	Diş Hekimliği Fakültesi	9.994.075,00	5.139.799,49	51,43	12.594.472,00	5.103.603,86	40,52
237	Eczacılık Fakültesi	9.122.991,00	4.953.561,62	54,30	11.522.236,00	5.284.075,57	45,86
239	Veteriner Fakültesi	15.132.215,00	8.509.665,76	56,24	19.057.366,00	9.234.781,30	48,46
241	Sağlık Bilimleri Fakültesi	3.725.294,00	2.153.491,91	57,81	4.828.702,00	2.558.439,15	52,98
300	Sağlık Hizmetleri Meslek Yüksekokulu	1.168.195,00	677.454,37	57,99	1.622.643,00	671.319,48	41,37
330	Cebeci Uygulama ve Araştırma Hastanesi	26.233.180,00	11.881.899,96	45,29	24.345.120,00	12.607.597,79	51,79
331	İbn-i Sina Uygulama ve Araştırma Hastanesi	33.123.820,00	13.545.366,35	40,89	30.656.880,00	16.271.012,89	53,07
335	Diş Hekimliği Uygulama Hastanesi	1.065.000,00	565.976,92	53,14	1.257.000,00	553.161,07	44,01
338	Veteriner Uygulama Merkezi	138.500,00	88.161,01	63,65	167.103,00	125.142,02	74,89
400	Fen Bilimleri Enstitüsü	8.063.550,00	3.586.344,85	44,48	8.746.241,00	3.682.540,67	42,10
405	Nükleer Bilimler Enstitüsü	344.000,00	340.969,16	99,12	368.409,00	398.440,16	108,15
415	Biyoteknoloji Enstitüsü	475.550,00	383.963,86	80,74	572.164,00	412.605,38	72,11
430	Fen Fakültesi	16.115.695,00	8.900.882,63	55,23	20.442.747,00	9.565.648,21	46,79
443	Mühendislik Fakültesi	11.758.492,00	6.242.338,69	53,09	15.011.151,00	6.424.904,50	42,80
447	Ziraat Fakültesi	25.837.265,00	14.715.431,15	56,95	32.544.354,00	16.286.537,25	50,04
503	Kalecik Meslek Yüksekokulu	1.081.855,00	582.990,91	53,89	1.325.028,00	637.759,00	48,13
504	Elmadağ Meslek Yüksekokulu	947.759,00	616.399,27	65,04	1.682.218,00	568.576,11	33,80
534	Ziraat Uygulama Merkezi	117.300,00	24.454,28	20,85	112.951,00	27.162,67	24,05
SAYFA TOPLAMI		361.395.865	160.235.628,05	44,34	404.406.387	188.402.804,17	46,59

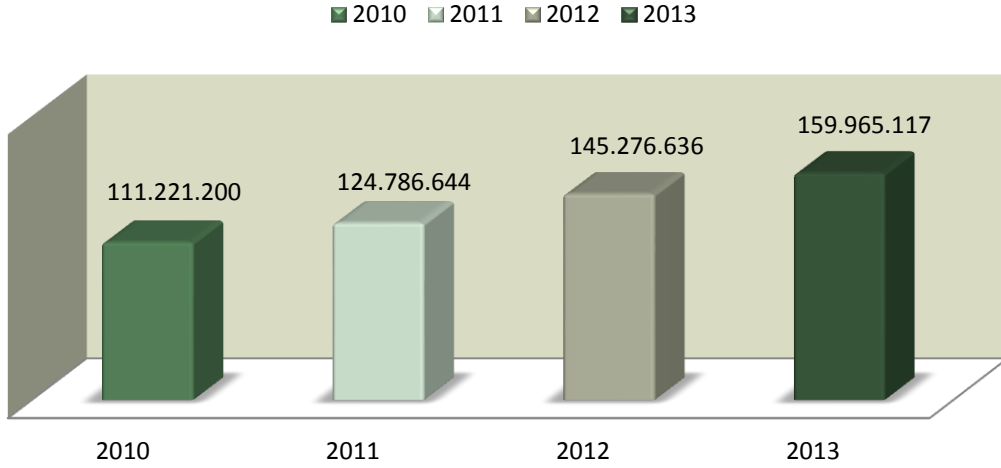
BİRİM KODU	BİRİM ADI	2012			2013		
		Bütçe Ödeneği (TL)	Gerçekleşen Harcama	Harcama Oranı (%)	Bütçe Ödeneği (TL)	Gerçekleşen Harcama	Harcama Oranı (%)
			(30.06.2012)			(30.06.2013)	
601	Türk İnkılap Tarihi Enstitüsü	1.226.400,00	737.190,56	60,11	1.372.365,00	945.380,68	68,89
604	Sosyal Bilimler Enstitüsü	12.018.350,00	7.252.240,73	60,34	13.726.118,00	8.663.566,12	63,12
605	Eğitim Bilimleri Enstitüsü	2.730.450,00	1.495.413,70	54,77	3.042.148,00	1.869.551,40	61,45
217	Adli Bilimler Enstitüsü	544.050,00	278.827,80	51,25	608.821,00	325.986,20	53,54
630	Eğitim Bilimleri Fakültesi	7.995.081,00	4.472.250,90	55,94	10.206.124,00	4.657.100,52	45,63
639	Hukuk Fakültesi	7.806.410,00	4.506.811,97	57,73	9.773.108,00	4.860.899,07	49,74
640	Siyasal Bilgiler Fakültesi	10.462.594,00	5.951.617,53	56,88	13.194.517,00	6.755.890,10	51,20
649	Dil ve Tarih-Coğrafya Fakültesi	19.539.176,00	11.334.757,85	58,01	25.303.570,00	12.947.585,59	51,17
652	İletişim Fakültesi	4.108.355,00	2.347.292,77	57,13	5.162.336,00	2.430.467,91	47,08
654	İlahiyat Fakültesi	7.271.663,00	4.506.792,29	61,98	9.948.166,00	5.234.727,91	52,62
672	Beden Bilimleri Fakültesi	1.568.320,00	851.587,42	54,30	1.987.521,00	933.176,63	46,95
677	Devlet Konservatuvarı	1.183.086,00	888.169,15	75,07	1.971.223,00	973.715,44	49,40
678	Ev Ekonomisi Yüksekokulu	646.550,00	302.334,34	46,76	741.032,00	271.333,52	36,62
683	Yabancı Diller Yüksekokulu	8.832.544,00	4.584.443,34	51,90	11.138.773,00	4.696.675,62	42,17
726	Adalet Meslek Yüksekokulu	560.895,00	416.517,17	74,26	960.679,00	325.578,20	33,89
701	Başkent Meslek Yüksekokulu	839.922,00	455.858,97	54,27	1.053.039,00	445.297,08	42,29
702	Beypazarı Meslek Yüksekokulu	1.090.977,00	651.600,65	59,73	1.553.812,00	624.788,51	40,21
759	Diğer Merkezler	59.400,00	62.414,73	105,08	166.946,00	58.968,46	35,32
789	Diğer Bölümler	18.500,00	2.539,97	13,73	26.480,00	3.373,23	12,74
425	Hızlandırıcı Teknolojileri Enstitüsü	274.200,00	298.467,23	108,85	317.574,00	377.107,84	118,75
216	Kök Hücre Enstitüsü	618.800,00	176.687,70	28,55	678.159,00	316.905,12	46,73
424	Su Yönetimi Enstitüsü	269.800,00	113.009,11	41,89	298.206,00	121.110,75	40,61
306	Haymana Meslek Yüksekokulu	288.912,00	251.580,82	87,08	351.762,00	261.078,29	74,22
307	GAMA Meslek Yüksekokulu	138.500,00	56.327,78	40,67	154.486,00	113.322,60	73,35
506	Nallıhan Meslek Yüksekokulu	196.200,00	70.340,14	35,85	203.438,00	85.482,94	42,02
427	Gıda Güvenliği Enstitüsü	143.000,00	5.627,32	3,94	147.710,00	24.486,60	16,58
731	Uzaktan Eğitim Merkezi	-	234.863,09	-	62.500,00	243.715,79	389,95
TOPLAM		451.828.000,00	212.541.193,08	46,99	518.557.000,00	246.970.076,29	47,63

2.1.5. Gider Türleri:

a) Personel Giderleri: 2012 yılı ilk altı aylık döneminde personel giderlerine 145.276.636.-TL harcanmıştır. 2013 yılında %10,11 oranında artarak 159.965.117.-TL olarak gerçekleşmiştir (Grafik-6).

2012 yılının ilk altı aylık döneminde personel giderlerine ayrılan toplam ödeneğin %53,20'si, 2013 yılında ise %50,36'si kullanılmıştır.

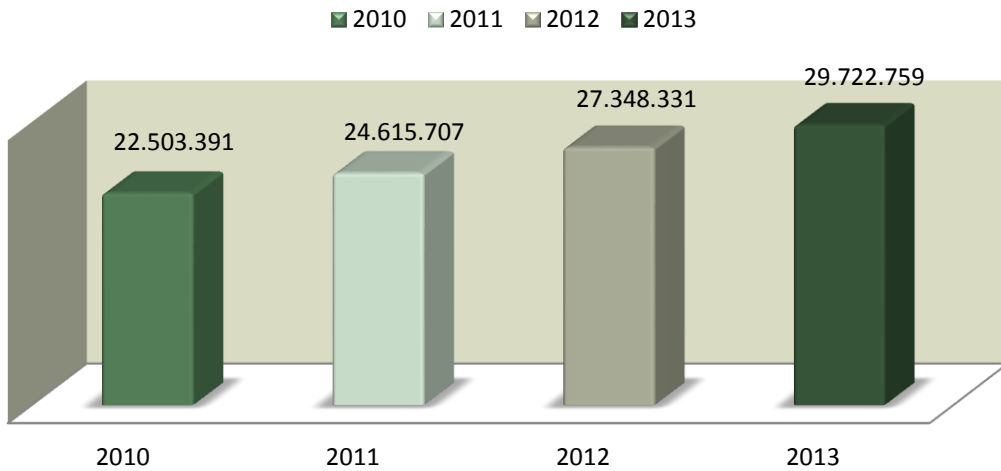
Grafik-6 Personel Giderleri (TL)



b) Sosyal Güvenlik Kurumlarına Devlet Primi Giderleri: 2012 yılı ilk altı aylık döneminde 27.348.331.-TL harcanmış, 2013 yılında %8,68 oranında artarak 29.722.759.-TL olarak gerçekleşmiştir (Grafik-7).

2012 yılının ilk altı aylık döneminde sosyal güvenlik kurumlarına devlet primi giderlerine ayrılan toplam ödeneğin %54,13'ü, 2013 yılında ise %51,09'u kullanılmıştır.

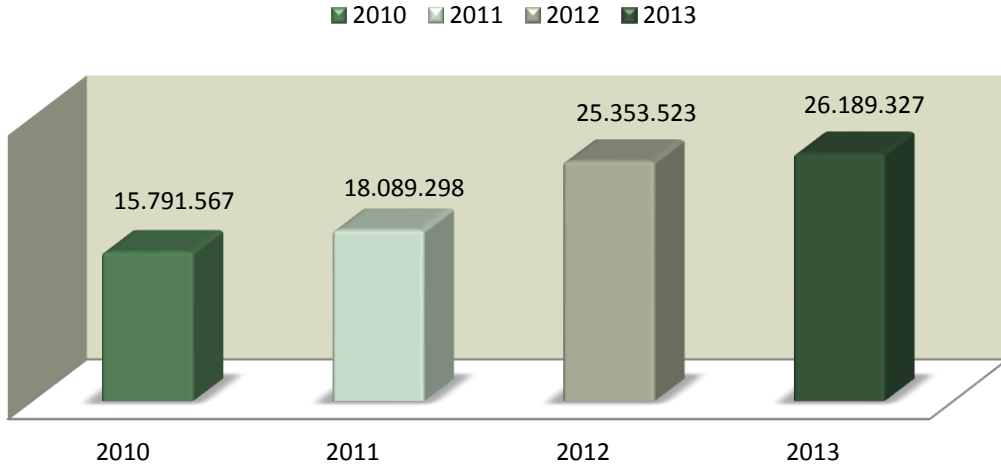
Grafik-7 Sosyal Güvenlik Kurumlarına Devlet Primi Giderleri (TL)



c) Mal ve Hizmet Alımları Giderleri:2012 yılı ilk altı aylık döneminde 25.353.523.-TL harcanmış olup; 2013 yılında %3,30 oranında artarak 26.189.327.-TL olarak gerçekleşmiştir (Grafik-8).

2012 yılının ilk altı aylık döneminde mal ve hizmet alımı için ayrılan toplam ödeneğin %59,22'si, 2013 yılında ise %49,73'ü kullanılmıştır.

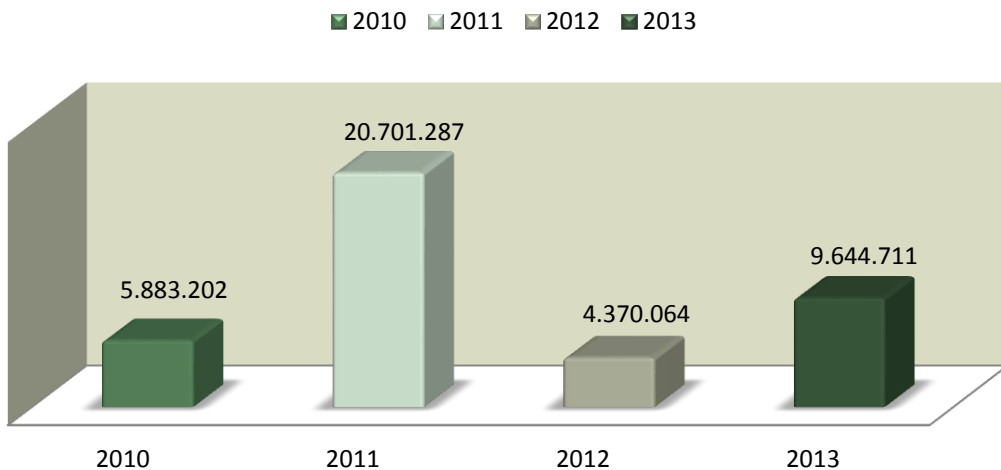
Grafik-8 Mal ve Hizmet Alım Giderleri (TL)



d) Cari Transferler:2012 yılı ilk altı aylık döneminde 4.370.064.-TL harcanmıştır.2013 yılında ise bu rakam %120,70 oranında artarak 9.644.711.-TL olarak gerçekleşmiştir (Grafik-9).

2012 yılının ilk altı aylık döneminde cari transferler için ayrılan toplam ödeneğin %40,16'sı, 2013 yılında ise %83,00'ü kullanılmıştır.

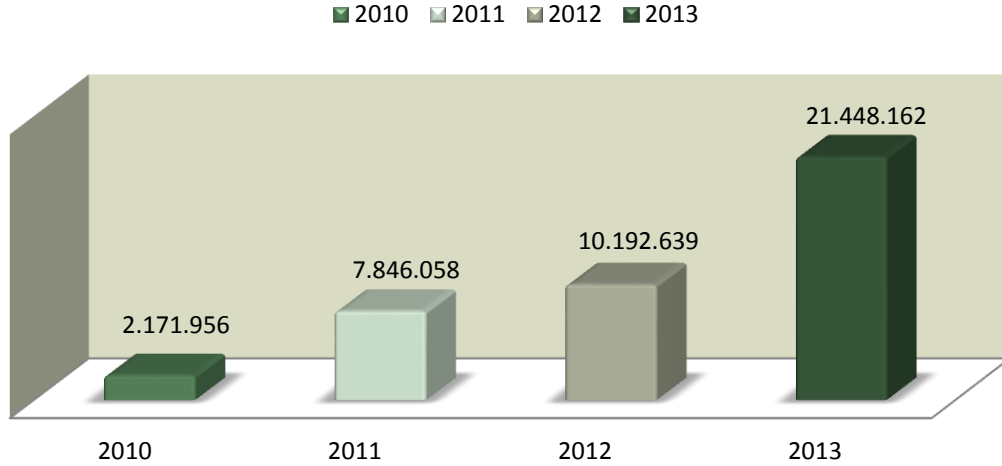
Grafik-9 Cari Transferler (TL)



e) **Sermaye Giderleri:**2012 yılı ilk altı aylık döneminde. 10.192.639.-TL harcanmıştır. 2013 yılında ise bu rakam, %110,00 oranında artarak 21.448.162.-TL olarak gerçekleşmiştir (Grafik–10).

2012 yılının ilk altı aylık döneminde sermaye giderleri için ayrılan toplam ödeneğin %13,67'si, 2013 yılında ise %27,00'si kullanılmıştır.

Grafik–10 Sermaye Giderleri (TL)



2.2. BÜTÇE GELİRLERİ

Üniversitemiz 2013 yılı bütçe gelirlerinin 479.271.000.-TL'si hazine yardımı ve 52.382.210.-TL'si öz gelirlerden oluşmak üzere 531.653.210.-TL olarak gerçekleşmesi planlanmıştır.

2012 yılının ilk altı aylık döneminde 198.317.429.-TL bütçe gelirleri elde edilmiştir. 2013 yılı aynı döneminde bütçe geliri %10,00 oranında bir artışla 217.426.679.-TL olarak gerçekleşmiştir.

Bütçe gelirlerinin 2012 yılı gerçekleşme oranı %43,89 2013 yılı aynı döneminde ise %40,89 olmuştur.

2.2.1. Öz Gelirler

a)Teşebbüs ve Mülkiyet Gelirleri:

2013 yılı ilk altı aylık döneminde 9.275.965.-TL teşebbüs ve mülkiyet geliri elde edilmiş ve gerçekleşme oranı %58,51 olmuştur. Bu miktarın 8.037.074.-TL'lik kısmı mal ve hizmet satış gelirlerinden, 1.224.694.-TL'lik kısmı da kira gelirlerinden elde edilmiştir.

Aynı dönemin 2012 yılında teşebbüs ve mülkiyet gelirleri 16.978.675.-TL olup 2012 yılı ilk altı aylık dönemi için %62,02 oranında gerçekleşmiştir.

2013 yılı ilk altı aylık dönemde teşebbüs ve mülkiyetlerinde 2012 yılına oranla %45,37 oranında düşüş meydana gelmiştir. Teşebbüs ve Mülkiyet Gelirleri ile ilgili ayrıntılar Tablo 3'te gösterilmiştir.

b)Diğer Gelirler:

2013 yılının ilk altı aylık döneminde 14.489.123.-TL gelir elde edilmiş ve gerçekleşme oranı %46,86 olmuştur. Bu gelirlerin 81.349.-TL'lik kısmını kişilerden alınan faiz gelirleri, 6.451.854.-TL'lik kısmını kişi ve kurumlardan alınan paylar, 13.766-TL'lik kısmını para cezaları ve 7.942.154.-TL'lik kısmını ise diğer çeşitli gelirler oluşturmaktadır.

2012 yılının aynı döneminde diğer gelirler, 7.321.060.-TL olup; 2012 yılı ilk altı aylık dönemi için %68,01 oranında gerçekleşmiştir.

2013 yılı ilk altı aylık dönemde 2012 yılına kıyasla %97,90 oranında artış meydana gelmiştir.

2.2.2. Alınan Bağış ve Yardımlar ile Özel Gelirler

2013 yılının ilk altı aylık döneminde 193.661.592.-TL gelir elde edilmiş ve gerçekleşme oranı %39,93 olmuştur. Bu gelirin 190.840.209.-TL'lik kısmı cari giderler için yapılan hazine yardımı tahakkuk ödemesi, 2.821.383.-TL'lik kısmı ise Yurtdışında eğitim görmek üzere gönderilecek olan akademik personel için kullanılmak üzere YÖK tarafından aktarılan şartlı bağış ve yardımlardan oluşmaktadır.

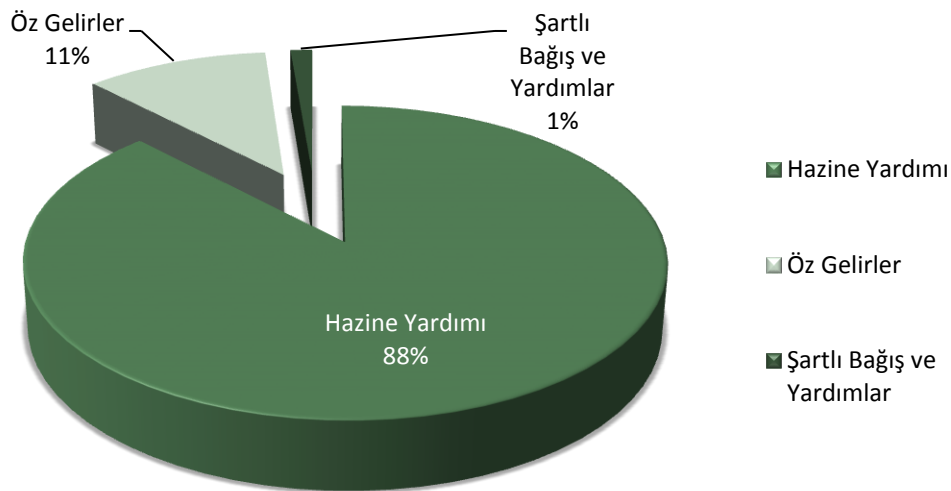
2012 yılı aynı döneminde alınan bağış ve yardımlar ile özel gelirler toplamı 174.017.694.-TL'dir. Altı aylık dönem için %42,07 oranında gerçekleşmiştir.

2013 yılı ilk altı aylık dönemde 2012 yılına kıyasla %11,27 oranında artış meydana gelmiştir.

2.2.3. ANKARA ÜNİVERSİTESİ 2013 YILI OCAK-HAZİRAN DÖNEMİ BÜTÇE GELİRLERİ DAĞILIMI

2013 yılı Ocak-Haziran dönemi sonunda toplam 217.426.679.-TL gelir elde edilmiştir. Bunun 190.840.209.-TL'sini hazine yardımı, 2.821.383.-TL'sini kurumlardan alınan şartlı bağış ve yardımlar, 23.765.087.-TL'sini ise öz gelir oluşturmuştur.(Grafik-11).

Grafik-11 2012 Yılı Toplam Gelirler İçinde Hazine Yardımı ve Öz Gelir Dağılımı



Tablo-32012-2013 Yılları İlk Altı Aya İlişkin Öz Gelir Cetveli (Ayrıntılı)

GELİR EKONOMİK KODU	AÇIKLAMA	2012	2013	DEĞİŞİM ORANI (%)
		GERÇEKLEŞME	GERÇEKLEŞME	
3 1 1 1	Şartname, Basılı Evrak, Form Satış Gelirleri	9.890	18.325	85,29
3 1 1 2	Kitap, Yayın vb. Satış Gelirleri	8.195	701	-91,44
3 1 2 3	Avukatlık Vekalet Ücreti Gelirleri	1.005	2.119	110,84
3 1 2 5	Danışmanlık Bilgilendirme Gelirleri	0	0	-100,00
3 1 2 6	Laboratuvar Deney ve Analiz Gelirleri	0	0	-100,00
3 1 2 29	Örgün ve Yaygın Öğretimden Elde Edilen Gelirler	7.303.533	922.131	-87,37
3 1 2 30	Sınav, Kayıt ve Bunlara İlişkin Diğer Hizmet Gelirleri	13.048	6.665	-48,92
3 1 2 31	İkinci Öğretimden Elde Edilen Gelirler	772.488	947.258	22,62
3 1 2 33	Tezsiz Yüksek Lisans Gelirleri	1.690.317	1.692.254	0,11
3 1 2 34	Tezli Yüksek Lisans Gelirleri	1.386.315	407.107	-70,63
3 1 2 35	Doktora Gelirleri	0	756	
3 1 2 36	Sosyal Tesis İşletme Gelirleri	717.020	595.833	-16,90
3 1 2 37	Kantin Kafeterya İşletme Gelirleri	1.302.394	148.729	-88,58
3 1 2 38	Yurt Yatak Ücreti Gelirleri	1.525.706	1.313.604	-13,90
3 1 2 45	Uzaktan Eğitimden Elde Edilen Gelirler	1.497.242	1.978.966	32,17
3 1 2 46	Uzaktan Öğretim meteryal Gelirleri	0	175	!
3 1 2 53	Eğitim Hizmetlerine İlişkin Gelirler	20.049	2.450	-87,78
3 1 2 99	Diğer Hizmet Gelirleri	2.562	0	-100,00
3 6 1 1	Lojman Kira Gelirleri	24.139	40.671	68,49
3 6 1 2	Ecrimisil Gelirleri	13.442	14.038	-
3 6 1 3	Sosyal Tesis Kira Gelirleri	679.918	1.116.168	64,16
3 6 1 99	Diğer Taşınmaz Kira Gelirleri	11.413	53.818	371,54
3 6 2 1	Taşınır Kira Gelirleri	0	0	
3 9 9 99	Diğer Çeşitli Teşebbüs ve Mülkiyet Gelirleri	0	14.197	
4 4 1 3	Kurumlardan Alınan Şartlı Bağış ve Yardımlar	804.339	2.805.883	248,84
4 4 1 4	Kişilerden Alınan Şartlı Bağış ve Yardımlar	0	15.500	
5 1 9 1	Kişilerden Alacaklar Faizleri	5.990	3.494	-41,67
5 1 9 3	Mevduat Faizleri	0	77.855	
5 2 6 16	Araştırma Projeleri Gelirleri Payı	6.017.667	6.451.854	7,22
5 2 9 1	Çalışanlardan Tedavi Katılım Payı	155	0	-100,00
5 3 2 99	Diğer İdari Para Cezaları	35.776	13.766	-61,52
5 9 1 1	İrat Kaydedilecek Nakdi Teminatlar	209.630	107.050	-48,93
5 9 1 3	İrat Kaydedilecek Teminat Mektupları	231.497	0	-100,00
5 9 1 6	Kişilerden Alacaklar	511.942	365.650	-28,58
5 9 1 19	Öğrenci Katkı Payı Telafi Gelirleri	0	5.991.434	
5 9 1 99	Yukarıda Tanımlanamayan Diğer Çeşitli Gelirler	308.404	1.478.020	379,25
6 2 9 99	Diğer Çeşitli Taşınır Satış Gelirleri	0	0	0,00
TOPLAM		25.104.074	23.764.087	5,91

Tablo-4 2012-2013 Yılları İlk Altı Aya İlişkin Hazine Yardımı Gelirleri Cetveli

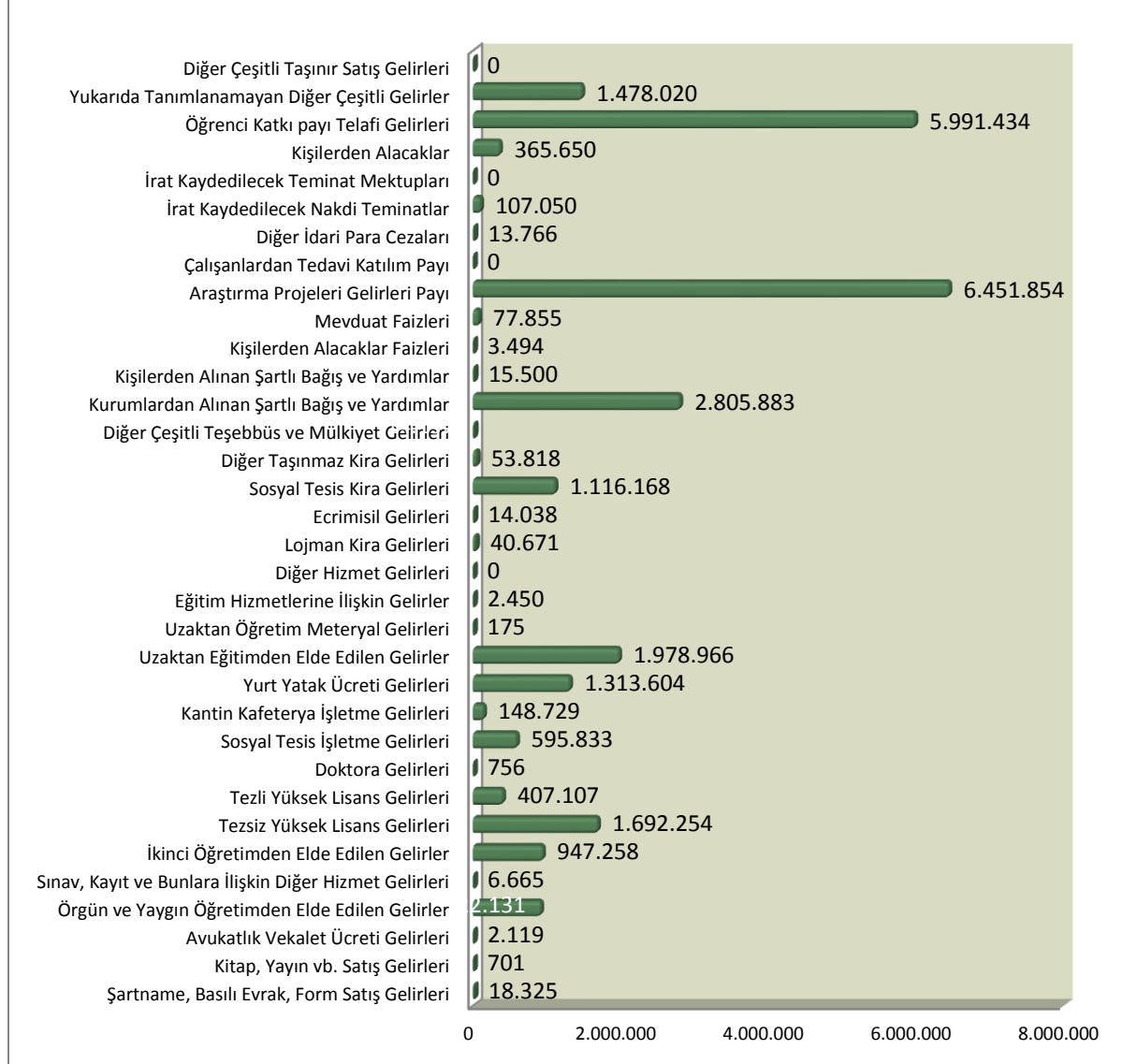
GELİR EKONOMİK KODU				AÇIKLAMA	2012	2013	DEĞİŞİM ORANI (%)
					GERÇEKLEŞME	GERÇEKLEŞME	
4	2	1	1	Hazine Yardımı (Cari)	173.213.355	181.203.209	4,61
4	2	2	1	Hazine Yardımı (Sermaye)	0	9.637.000	
TOPLAM					173.213.355	190.840.209	10,18

Tablo-5 2012-2013 Yılları İlk Altı Aya İlişkin Toplam Gelirler Dağılım Cetveli

AÇIKLAMA				2012	2013	DEĞİŞİM ORANI (%)
ÖZ GELİRLER				24.299.736	23.765.087	-2,20
HAZİNE YARDIMI				173.213.355	190.840.209	10,18
ŞARTLI BAĞIŞ VE YARDIMLAR				804.339	2.821.383	250,77
TOPLAM				198.317.429	217.426.679	9,64

2013 yılı Haziran sonu itibariyle Üniversitemiz öz gelirleri içerisinde en fazla payı 05.2.6.16 Araştırma Projeleri Gelirleri Payıoluşturmaktadır. 2012 yılı ocak-haziran ayı sonu itibariyle 6.017.667.-TL olarak gerçekleşmiştir. Bununla ilgili ayrıntılar aşağıda gösterilmiştir (Grafik 12).

Grafik-12 Üniversitemiz 2013 yılı Ocak-Haziran Ayı sonu itibarıyla Öz Gelir Gerçekleşmelerinin Dağılımı



2.3. FİNANSMAN

2012 yılı ilk altı aylık dönemde toplam gelir 198.317.429.-TL, toplam gider 217.426.679.-TL olarak gerçekleşmiştir.

Üniversitemiz 2013 yılı bütçesi ile tahsis edilen 518.557.000.-TL'lik başlangıç ödeneğinin 479.271.000.-TL'si hazine yardımı tahakkuk ödemesi olarak öngörülmüştür. Kalan tutarın 52.382.210.-TL'si öz gelir olarak öngörülen ve gelir kaydedilen tutardan finanse edilmektedir. Üniversitemiz öz gelirlerini, %41,97 oranında örgün öğretimden elde edilen gelirler oluşturmaktadır ve bu gelirler Şubat ve Eylül aylarında tahsil edilmekte olup; özellikle Haziran ayı ortalarında inşaat mevsiminin açılması ve hak edişlerin düzenlenmesi nedeni ile gelir ve giderler arasında denge net finansman yoluyla giderilmektedir.

2013 yılının ilk altı ay için gelir – gider gelişimi ile verilen hazine yardımı tablosu aşağıda gösterilmiştir (Tablo-6).

Tablo-62013 Yılı Hazine Yardımı Talep Tablosu

GELİR-GİDER-FİNANSMAN KALEMLERİ	2013 Başlangıç	Ocak	Şubat	Mart	I.Üç Aylık Toplam	Nisan	Mayıs	Haziran	II.Üç Aylık Toplam	Toplam
GELİR TOPLAMI	479.271.000	30.790.209	28.850.000	29.850.000	89.490.209	31.850.000	34.650.000	34.850.000	101.350.000	190.840.209
Hazine Yardımı	39.286.000	3.172.806	1.430.917	15.372.379	19.976.102	1.653.757	3.230.566	1.729.275	6.613.598	26.589.700
Özelir	14.608.000	834.676	138.860	6.414.503	7.388.039	294.766	1.228.174	367.462	1.890.402	9.278.441
Teşebbüs ve Mülkiyet Gelirleri	0	1.152.000	181.916	1.171.853	2.505.769	106.180	151.303	58.130	315.613	2.821.382
Alınan Bağış ve Yardımlar ile Özel Gelirler	24.678.000	1.186.130	1.110.141	7.786.023	10.082.294	1.252.811	1.851.089	1.303.683	4.407.583	14.489.877
Diğer Gelirler	0	0	0	0	0	0	0	0	0	0
Sermaye Gelirleri	0	0	0	0	0	0	0	0	0	0
Alacaklardan Tahsilat	0	0	0	0	0	0	0	0	0	0
GİDER TOPLAMI	518.557.000	30.185.663	42.341.970	53.330.333	125.857.966	37.816.980	47.535.634	35.759.496	121.112.110	246.970.076
Personel Giderleri	317.627.000	23.258.581	32.153.906	26.754.455	82.166.942	26.298.982	26.159.685	25.339.509	77.798.176	159.965.118
Sosyal Güvenlik Kurumlarına Devlet Primi Giderleri	58.180.000	4.586.851	6.217.393	4.886.637	15.690.881	4.639.129	4.726.500	4.666.249	14.031.878	29.722.759
Mal ve Hizmet Alım Giderleri	52.663.000	1.188.231	3.492.771	5.709.090	10.390.092	5.754.855	4.985.219	5.059.162	15.799.236	26.189.328
Tüketime Yönelik Mal ve Malzeme Alımları	31.334.000	760.901	1.756.745	3.215.511	5.733.157	2.951.159	2.581.771	2.423.715	7.956.645	13.689.802
Elektrik Alımları	7.785.000	740.188	755.192	697.631	2.193.011	736.675	600.967	586.671	1.924.313	4.117.324
Su Alımları	3.262.000	12.673	43.935	65.788	122.396	184.252	242.062	261.758	688.072	810.468
Yakacak Alımları	6.905.000	8.040	413.320	641.747	1.063.107	514.278	456.640	277.374	1.248.292	2.311.399
Diğer	13.382.000		544.298	1.810.345	2.354.643	1.515.954	1.282.102	1.297.912	4.095.968	6.450.611
Hizmet Alımları	17.349.000	58.271	1.624.322	2.051.501	3.734.094	1.940.466	1.778.627	1.981.328	5.700.421	9.434.515
Temizlik Hizmeti Alım Giderleri	8.400.000	0	965.712	964.780	1.930.492	941.131	924.482	934.013	2.799.626	4.730.118
Özel Güvenlik Hizmeti Alım Giderleri	4.970.000	0	3.397	390.591	393.988	389.073	389.942	0	779.015	1.173.003
Personel Servisi Kiralama Giderleri	0	0	0	0	0	0	0	0	0	0
Taahhüt Kiralaması Giderleri	1.439.000	0	55.850	166.734	222.584	259.430	202.968	357.639	820.037	1.042.621
Telefon Abonelik ve Kullanım Ücretleri	704.500	39.208	43.265	60.919	143.392	51.918	48.222	51.933	152.073	295.465
Diğer	1.835.500	19.063	556.098	468.477	1.043.638	298.914	213.013	637.743	1.149.670	2.193.308
Tedavi ve Cenaze Giderleri	0	0	0	6.727	6.727	9.007	15.845	7.113	31.965	38.692
Mal ve Hizmet Alımları (Diğer)	3.980.000	369.059	111.704	435.351	916.114	854.223	608.976	647.006	2.110.205	3.026.319
Cari Transferler	11.683.000	0	28	9.684	9.712	5.244	9.624.600	5.154	9.634.998	9.644.710
Sermaye Giderleri	78.404.000	1.152.000	477.872	15.970.467	17.600.339	1.118.770	2.039.630	689.422	3.847.822	21.448.161
Gayrimenkul Sermaye Üretim Giderleri	17.360.000	0	134.856	1.380.000	1.514.856	5.900	328.914	84.783	419.597	1.934.453
Gayrimenkul Büyük Onarım Giderleri	7.000.000	0	73.219	292.403	365.622	713.811	910.136	457.136	2.081.083	2.446.705
Diğer	54.044.000	1.152.000	269.797	14.298.064	15.719.861	399.059	800.580	147.503	1.347.142	17.067.003
SERMAYE TRANSFERLERİ	0	0	0	0	0	0	0	0	0	0
BORÇ VERME	0	0	0	0	0	0	0	0	0	0
BÜTÇE DENGESİ	-39.286.000	604.546	-13.491.970	-23.480.333	-36.367.757	-5.966.980	-12.885.634	-909.496	-19.762.110	-56.129.867
KISA VADELİ YABANCI KAYNAKLAR (-)	0	0	0	0	0	0	0	36.901.475		
Bütçe Emanetleri								31.081.574		
Alınan Depozito ve Teminatlar								711.300		
Emanetler (Proje özel hesapları ve şartlı bağış ve yardımlara ilişkin emanetler hariç)								2.785.993		
Ödenecek Vergi ve Fonlar								1.722.929		
Ödenecek Sosyal Güvenlik Kesintileri								573.707		
Fonlar veya Diğer Kamu İdareleri Ad. Yap. Tahsilatlar								25.972		
ÖN ÖDEMELER	0	0		0	0			4.972.666		
İş Avans ve Kredileri								537.689		
Personel Avansları								278.320		
Bütçe dışı Avans ve Krediler								4.156.657		
HAZİR DEĞERLER VE MENKUL KIYMETLER	0			0	0			30.114.013		
Kasa Hesabı								1.485		
Alınan Çekler								0		
Banka								28.627.517		
Verilen Çek ve Ödeme Emirleri (-)								912.219		
Proje Özel Hesapları								1.344.807		
Döviz Hesabı								1.052.423		
Döviz Gönderme Emirleri (-)								0		
Diğer Hazır Değerler								0		
Menkul Kıymet ve Varlıklar								0		

3. OCAK-HAZİRAN 2013 DÖNEMİNDE YÜRÜTÜLEN FAALİYETLER

3.1. 2013 YILININ İLK ALTI AYLIK DÖNEMİNDE ÖĞRENCİLERE YÖNELİK YÜRÜTÜLEN FAALİYETLER

A) Kısmi Zamanlı Çalışma Karşılığı Katkı:

Öğrenciler 2547 sayılı kanununun 46. maddesi gereğince Üniversitemizin fakülte, yüksekokul, daire başkanlıkları, öğrenci evleri ve diğer birimlerinde hafta sonu ve bayram tatilleri hariç hafta içi çalışmalarını karşılığında maddi katkı almaktadırlar.

Bu şekilde çalışan öğrencilerimize saat karşılığı maddi katkı sağlanmaktadır. 2013 yılı ilk altı aylık dönemde çalışma saatlerine göre üç gruba ayrılmış olup çalışan öğrenci saatleri ve brüt ödenen ücretler aşağıdaki tablolarda gösterilmiştir (Tablo 7–8–9).

Tablo-7 2013Yılı Ocak-Haziran Dönemi Kısmi Zamanlı Çalışan Öğrenci Sayısı

	ÖDEME DÖNEMİ	ÇALIŞAN ÖĞRENCİ SAYISI	BRÜT ÖDENEN ÜCRET (TL)
1	01-14 OCAK 2013 (İŞ KAZASI PRİMİ İLE)	922	123.828,53
2	01-14 OCAK 2013 (GENEL SAĞLIK SİGORTASI PRİMİ İLE)	123	17.405,74
3	15 OCAK-14 ŞBT 2013 (İŞ KAZASI PRİMİ İLE)	915	236.953,58
4	15 OCAK-14 ŞBT 2013 (GENEL SAĞLIK SİGORTASI PRİMİ İLE)	126	34.162,74
5	15 ŞUBAT-14 MART 2013 (İŞ KAZASI PRİMİ İLE)	960	253.111,05
6	15 ŞUBAT-14 MART 2013 (GENEL SAĞLIK SİGORTASI PRİMİ İLE)	135	37.978,74
7	15 MART-14 NİSAN 2013 (İŞ KAZASI PRİMİ İLE)	966	255.638,07
8	15 MART-14 NİSAN 2013 (GENEL SAĞLIK SİGORTASI PRİMİ İLE)	130	36.681,30
9	15 NİSAN-14 MAYIS 2013 (İŞ KAZASI PRİMİ İLE)	955	254.315,47
10	15 NİSAN-14 MAYIS 2013 (GENEL SAĞLIK SİGORTASI PRİMİ İLE)	132	36.962,73
11	15 MAYIS-14 HAZİRAN 2013 (İŞ KAZASI PRİMİ İLE)	904	238.339,80
12	15 MAYIS-14 HAZİRAN 2013 (GENEL SAĞLIK SİGORTASI PRİMİ İLE)	128	35.455,41
	TOPLAM	1.066	1.560.833,16

Tablo-8 2013 Yılı Ocak-Haziran Dönemi Kısmi Zamanlı Asistan Öğrenci Sayısı

	ÖDEME DÖNEMİ	ÇALIŞAN ÖĞRENCİ SAYISI	BRÜT ÖDENEN ÜCRET (TL)
1	01-14 OCAK 2013 (İŞ KAZASI PRİMİ İLE)	157	21.406,95
2	01-14 OCAK 2013 (GENEL SAĞLIK SİGORTASI PRİMİ İLE)	24	3.434,40
3	15 OCAK-14 ŞBT 2013 (İŞ KAZASI PRİMİ İLE)	149	39.077,91
4	15 OCAK-14 ŞBT 2013 (GENEL SAĞLIK SİGORTASI PRİMİ İLE)	24	6.439,50
5	15 ŞUBAT-14 MART 2013 (İŞ KAZASI PRİMİ İLE)	159	42.282,14
6	15 ŞUBAT-14 MART 2013 (GENEL SAĞLIK SİGORTASI PRİMİ İLE)	26	7.140,70
7	15 MART-14 NİSAN 2013 (İŞ KAZASI PRİMİ İLE)	158	42.495,75
8	15 MART-14 NİSAN 2013 (GENEL SAĞLIK SİGORTASI PRİMİ İLE)	24	6.868,80
9	15 NİSAN-14 MAYIS 2013 (İŞ KAZASI PRİMİ İLE)	155	41.941,26
10	15 NİSAN-14 MAYIS 2013 (GENEL SAĞLIK SİGORTASI PRİMİ İLE)	24	6.782,94
11	15 MAYIS-14 HAZİRAN 2013 (İŞ KAZASI PRİMİ İLE)	155	41.464,03
12	15 MAYIS-14 HAZİRAN 2013 (GENEL SAĞLIK SİGORTASI PRİMİ İLE)	24	6.868,80
	TOPLAM	180	266.203,18

Tablo-9 2013 Yılı Ocak-Haziran Dönemi İlk 2000 Kısmi Zamanlı Çalışan Öğrenci Sayısı

	ÖDEME DÖNEMİ	ÇALIŞAN ÖĞRENCİ SAYISI	BRÜT ÖDENEN ÜCRET (TL)
1	01-14 OCAK 2013 (İŞ KAZASI PRİMİ İLE)	12	1.636,20
2	15 OCAK-14 ŞBT 2013 (İŞ KAZASI PRİMİ İLE)	12	3.272,40
3	15 ŞUBAT-14 MART 2013 (İŞ KAZASI PRİMİ İLE)	12	3.272,40
4	15 MART-14 NİSAN 2013 (İŞ KAZASI PRİMİ İLE)	12	3.272,40
5	15 NİSAN-14 MAYIS 2013 (İŞ KAZASI PRİMİ İLE)	12	3.272,40
6	15 MAYIS-14 HAZİRAN 2013 (İŞ KAZASI PRİMİ İLE)	12	3.272,40
	TOPLAM	12	17.998,20

B)Barınma Hizmetleri:

Üniversitemizin Ankara içinde altı, Beypazarı'nda bir öğrenci evi mevcut olup toplam 1.205 öğrenci kapasitesi ile hizmet vermektedir

Tablo-10 2013 Ocak-Haziran Dönemi Barınma Hizmeti

ÖĞRENCİ EVİ	ALAN (m ²)	KAPASİTE (Kişi)	YARARLANAN KİŞİ SAYISI
Cumhuriyet Öğrenci Evi	8.250	172	225
Fahriye Özaka Öğrenci Evi	500	100	100
Keçiören Öğrenci Evi	3.225	101	93
Milli Piyango Öğrenci Evi	10.700	328	456
Vehbi Koç Öğrenci Evi	5.000	200	236
Yıldırım Beyazıt Erkek Öğrenci Evi	4.500	177	370
Yıldırım Beyazıt Kız Öğrenci Evi	4.480	127	234
TOPLAM	36.655	1.205	1.714

C)Yemek Hizmetleri:

4734 sayılı Kamu İhale Kanunu kapsamında Üniversitemiz öğrenci ve personelinin öğle yemeği hizmet olarak satın alınmaktadır (Tablo-18). Yemekhanelerimizde ekonomik ve kaliteli yemek verilmektedir.

Tablo-11 Ocak-Haziran Dönemi Sunulan Yemek Hizmeti

AYLAR	ÖĞRT. ÜY.	ARŞ. GRV.	MEMUR	ÖĞRENCİ	ÜCRETSİZ	MİSAFİR	YEMEK TOPLAMI	TOPLAM ÖDEME (TL)
OCAK	4.675	8.272	15.158	61.232	0	4	89.341	535.509,95
ŞUBAT	4.135	7.097	12.564	81.334	0	2	105.132	630161,21
MART	4.580	7.791	13.001	111.047	0	103	136.522	809.466,24
NİSAN	4.477	8.486	13.468	108.398	0	34	134.863	783607,98
MAYIS	4.625	9.038	13.694	105.420	0	2	132.779	741.384,82
HAZİRAN	3.523	6.391	12.467	24.143	0	3	46.527	283.907,75
TOPLAM	26.015	47.075	80.352	491.574	0	148	645.164	3.784.037,96

D)Spor Faaliyetleri:

Üniversitemiz öğrencilerinin beden ruh ve zihin bakımından dengeli ve sağlıklı gelişmelerine yardımcı olmak amacıyla Üniversite içi Fakülte ve Yüksekokul öğrencileri arasında 10 Branşta (Atletizm, Badminton, Basketbol, Futbol, Güreş, Hentbol, Masa Tenisi, Tenis, Voleybol) sportif faaliyetler düzenlenmiştir. Ayrıca bu yıl ilk defa düzenlenen Çarşamba Spor Etkinliklerinde ise 6 branşta organizasyon yapılmıştır (Oriyantiring, Salon Futbolu, Bocce, Bilek Güreşi, Satranç ve Halat Çekme). Üniversiteler arası düzenlenen Türkiye Şampiyonalarına ise 29 branşta katılımında bulunulmuştur. Spor faaliyetlerine yaklaşık 2100 civarında öğrenci katılmıştır.

E)Kültür ve Sanat Etkinlikleri:

Üniversitemiz bünyesinde oluşturulan Kültür Servisi faaliyetlerini tüm öğrencilerimize yönelik olarak sürdürmektedir. Ankara Üniversitesi, öğrencilerinin bilimsel gelişmelerinin yanı sıra kültürel gelişmelerini de önem vermektedir.

Türk Halk Müziği, Klasik Türk Müziği, Halk Oyunları, Latin Dansları, Vurmalı Çalgılar, Gitar, Bağlama, Drama, Satranç alanlarında öğrencilerimizin talepleri doğrultusunda düzenlenen kurslara, tüm fakülte ve yükseköğretim öğrencileri ücretsiz olarak katılmaktadır (Tablo 19).

Ankara Üniversitesi tarafından her yıl düzenlenen Geleneksel Kültür Haftasında kurslar aracılığıyla kendilerini geliştiren öğrencilerimizin çalışmaları sergilenmektedir. Çok sayıda öğrenci ve öğretim elemanının görev aldığı Kültür Haftası Etkinliklerinde, tiyatro gösterileri, belgesel film gösterimleri, fotoğraf, el sanatları, resim ve ebru sergileri, konserler, satranç turnuvaları, drama ve halk oyunları gösterileri sunulmaktadır.

Öğretim elemanlarımız ve öğrencilerimizin katkılarıyla yıl boyunca devam eden kültürel etkinliklerimizi her yılın Haziran ayında turistik yörelere düzenlediğimiz “Kültürel Etkinlikler Kapanış Gezisi” ile tatil edilerek, öğretim yılının başında tekrar çalışmalarına başlamaktadır.

Tablo–12 2013 Öğretim Yılında Açılan Kurslara Katılan Öğrenci Sayıları

Kurs Adı	Öğrenci Sayısı
Türk Halk Müziği	104
Türk Sanat Müziği	104
Çok Sesli Koro	83
Halk Oyunları	253
Eşli Danslar	500
Pop Gitar	70
Klasik Gitar	70
Bağlama (Kısa Sap)	70
Bağlama (Uzun Sap)	70
Vurmalı Çalgılar	70
Tiyatro	90
Diksiyon	70
Drama	75
Fotoğraf	60
Satranç	90
Resim	65
Ney	25
Minyatür	70
Ebru	50
Beden ve Zihin Dili	100
Seramik	15
Viyana Valsi	202
Kuzeyin Uşakları	84
Yaratıcı Yazma	100
TOPLAM	2.490

3.2. İDARİ KAPASİTEYİ ARTIRMAYA YÖNELİK FAALİYETLER

Üniversitemizde 2013 yılı ilk altı aylık döneminde idari personelin kapasitesini arttırmaya yönelik olarak çeşitli hizmet içi eğitim programları düzenlenmiştir. Böylece kamu görevini en iyi şekilde yürütecek personeller yetiştirilmeye çalışılmıştır. Düzenlenen hizmet içi eğitimler ve katılımcı sayıları Tablo-13'de ayrıntılı olarak gösterilmiştir.

Tablo-13 2012 Yılı Hizmetiçi Eğitim Programı

EĞİTİMİN ADI	EĞİTİM TARİHİ	EĞİTİME KATILAN PERSONEL SAYISI
Diksiyon ve Fonetik	25.01.2013	79
Duygusal Zeka ve Stres Yönetimi	30.01.2013	89
Aday Memur Temel Eğitim Programı	04.02.2013–15.02.2013	51
Aday Memur Hazırlayıcı Eğitim Programı	25.02.2013–25.03.2013	67
İnternet Uygulamaları Eğitimi	11.02.2013–12.02.2013– 18.02.2013	60
Microsoft Word 2010 Kullanımı Eğitimi	13.02.2013–14.02.2013– 15.02.2013	63
Microsoft Excell 2010 Kullanımı Eğitimi	11.02.2013–12.02.2013– 18.02.2013	59
E-Beyas Uygulamaları Eğitimi	13.02.2013–14.02.2013– 15.02.2013	60
OİBS Kullanımı Eğitimi	13.02.2013–14.02.2013	36
Kamu İhale Kanunu Konuları Eğitimi	05.04.2013	88
PowerPoint Sunu Teknikleri	25.04.2013	19
PowerPoint Sunu Teknikleri	26.04.2013	18
PowerPoint Sunu Teknikleri	29.04.2013	12
İş Yerinde Güvenlik ve Yangın Eğitimi	03.06.2013	170
TOPLAM		871

3.3. BİLİMSEL VE TEKNOLOJİK ARAŞTIRMALARA İLİŞKİN FAALİYETLER

a)TÜBİTAK Projeleri

25 adet projenin toplam 3.805.244.-TL bütçe miktarı ile TÜBİTAK tarafından desteklenmesi uygun bulunmuştur. TÜBİTAK tarafından 2013 yılında desteklenmesi kabul edilen bilimsel araştırma proje sayısı 2012 yılı ile kıyaslandığında %31 oranında azalma görülmüştür. Desteklenen toplam bütçe miktarı ise 2013 yılında 2012 yılına oranla %32 oranında azalma göstermiştir.

b)Rektörlük Bilimsel Araştırma Projeleri

Üniversitemiz Bilimsel Araştırma Projeleri komisyonu tarafından 2013 yılında fen, sağlık, sosyal alanlarında toplam 110 adet yeni projenin desteklenmesine karar verilmiş, 2012 yılından devreden proje sayısı ile birlikte toplam 290 bilimsel araştırma projesi 2013 yılında halen yürütülmektedir.

c)Kalkınma Bakanlığı (DPT) Destekli Projeler

2013 yılı yatırım programında sağlık sektöründe 2 adet, fen ve mühendislik sektöründe 4 adet olmak üzere toplam 6 adet proje yer almaktadır. 2013 yılında fen alanında 2 yeni proje açılmıştır. Söz konusu projelerin 2013 yılı bütçesi toplam 22.404.000.-TL ve projelerin toplam bütçesi ise 97.556.000.-TL'dir. 2013 yılında Kalkınma Bakanlığı destekli projeler için yapılan toplam harcama tutarı 671.877,19.-TL'dir.

d)AB Projeleri

Avrupa Birliği ve Uluslararası Kuruluşlardan Proje Karşılığı Sağlanan Hibeler, 2013 yılına 26 adet proje devredilmiş, 2013 yılında 12 adet proje başvurusu olmuştur. 7 adet projenin sözleşmesi yapılmıştır. ERASMUS projesi, 2013 yılına 3 adet proje devretmiş ve 2013 yılında başvuru alan proje sayısı 1'dir. FARABI projesinde ise 2013 yılına devreden 1 proje devam etmektedir.

3.4. YATIRIMLAR İLE İLGİLİ YÜRÜTÜLEN DİĞER FAALİYETLER**2013 Yılında Eğitim Sektöründe Gerçekleştirilen Yapım İşleri**

1. Ziraat Fakültesi Isıtma Merkezi Süt Teknolojisi Zooteknik Binası Kat Projeleri
2. Veteriner Fakültesi Hayvan Besleme ABD Binası Rölöve Restorasyon Proje İş
3. Ahlatlıbel 2588 Parsel İmar Planı, Ağaç Rölöve Planı ve Çap Listesi Hazırlama İş
4. Cebeci Kampüsü Sosyal Bilimler ve İletişim Fakültesi Mimarlık Proje Hizmetleri İş
5. Ziraat Fakültesi Binalarına Ait Genel Altyapı Yenileme ve Tadilat Projesi Hazırlanması
6. Tandoğan Kampüsü D,E,F Blok Kütüphane Rölöve ve Dış Cephe Tasarım işi
7. Ziraat Fakültesi Tarla Yapım ve Sulama ile Veteriner Fakültesi Doğum ve Jinekoloji Binaları Risk Analizi İş
8. Gölbaşı 50.Yıl Yerleşkesi Kurum Belge Merkezi ve Arşiv Binası Yapım İş
9. Sağlık Bilimleri Eğitim Fakültesi Ek Bina Yapım ve Onarım İş
10. Eski BESYO Binalarının Dış İlişkiler, Uluslararasılaştırma Binalarına Dönüştürülmesi, Konukevi ve Kafeterya Yapım İş(Yıllara Sari 2012-2013)
11. Ziraat Fakültesi Dışkapı Yerleşkesi Merkezi Kazan Daireleri Onarımı ve Kazan Değişim İş (Yıllara Sari 2012-2013)
12. Tandoğan Rekreasyon Alanı-Otopark-Matbaa Çevresi Ek Hizmet Binası Zemin Kat Bodrum Onarımı (Yıllara Sari 2012-2013)
13. A.T.K Sanat Evi Binası Yemekhane Onarımı ve Eğitim Bilimleri Fakültesi Çay Ocağı Yapım İş
14. Gölbaşı Kampüsü K-M Blok ve Nizamiye Kapısı Bakım Onarım İş
15. Ziraat Fakültesi Kazan Dairesi Binası Çatı Yalıtımı
16. Gölbaşı Su Sporları Tesisi Kayıkhane Binası Altyapı İş
17. DTCF Kısmi Bakım Onarım İş
18. Gölbaşı BESYO Binası Çatı Onarım İş
19. Gölbaşı Yerleşkesi I Bloğun Bilgisayar Mühendisliği, L Bloğun Elektrik – Elektronik Mühendisliği Olmasının Düzenlenmesi Büyük Bakım Onarım İş
20. Tandoğan Yerleşkesi Rektörlük Binası Muhtelif Mahaller Onarım İş
21. Dış Hekimliği Prototik ABD. Büyük Bakım Onarım İş

22. Fen Fakültesi Zooloji Laboratuvarı Merkez Kimya Laboratuvarı Kimyasal Madde Deposu ve Seminer Salonu Büyük Bakım Onarım İşi
23. Ziraat Fakültesi Bitki Koruma Bölümü Büyük Onarım İşi
24. Tandoğan Yerleşkesi Fen Fakültesi C-D-F Blokları WC Onarım İşi
25. Ziraat Fakültesi Dışkapı Yerleşkesi Alt Yapı Yenileme, Biometri ve Genetik Çatı Kütüphane Hayvan Besleme Çatı Onarımı İşi
26. İletişim Fakültesi Sundurma Yıkımı ve Kapı Açılması İşi
27. Veteriner Fakültesi Muhtelif Laboratuvar Büyük Onarım İşi
28. Eczacılık Fakültesi Laboratuvarları ve Çatı Büyük Bakım Onarım İşi
29. Gıda Mühendisliği 1 Nolu Bina Oda Tanzim İşi
30. Yıldırım Beyazıt Kız ve Erkek Öğrenci Yurtları WC döşeme Yenileme ve Mantolama Büyük Onarım İşi
31. Cumhuriyet Yurdu Büyük Onarım İşi
32. Beypazarı Fahriye Özaka Öğrenci Yurdu Büyük Bakım Onarım İşi
33. Fen Fakültesi ABC Blokları Tuvalet Onarımı ve Restorasyon İşi 2010 yılı Geçici Kabul Eksikleri İçin Kesilen %10 ların Ödenmesi
34. Fen Fakültesi A Blok Çatı Onarımı
35. Rektörlük Hizmet Binası Döşeme Kapatma İşi

2013 Yılında Eğitim Sektöründe Gerçekleştirilecek Yapım İşleri

1. Dış Hekimliği Proje Hizmetleri İşi
2. İletişim Fakültesi Zemin Sondajları İşi
3. İbn-i Sina Yoğun Bakımlar Mekanik Elektrik Projeleri Hazırlanması İşi
4. Gölbaşı Sosyal Tesis Binası Statik Projesi İşi
5. Fen Fakültesi A Blok Çatı ve Eczacılık Proje Hizmeti
6. Rektörlük Hizmet Binası Döşeme Statik Proje İşi
7. İletişim Fakültesi Ek Bina İnşaatı (Yıllara Sari)
8. Fen Fakültesi A Blok Çatı Onarımı
9. Rektörlük Kazan Değişimi İşi
10. Astronomi ve Uzay Bilimleri Otopark İşi

2013 Yılında Sağlık Sektöründe Gerçekleştirilen Yapım İşleri:

1. Radyasyon Onkoloji Binası Restorasyon Bakım Onarım İşi (2012-2013 Yıllara Sari)
2. İbn-i Sina Hastanesi Acil Bölümü İşi(2012-2013 yıllarına sari)
3. Cebeci Su Depoları İşi
4. Tıp Fakültesi Cebeci Hastanesi Atölyeleri Büyük Bakım Onarım İşi
5. İbn-i Sina Soğutma Grubu Büyük Bakım Onarımı
6. Cebeci Kampüsü Çatıları Büyük Bakım Onarımı

2013 Yılında Sağlık Sektöründe Gerçekleştirilecek Yapım İşleri:

1. İbn-i Sina Hastanesi B-C Bloklar Büyük Bakım Onarım İşi
2. İbn-i Sina Hastanesi Yoğun Bakımlar Büyük Bakım Onarım İşi
3. Gastroenteroloji Binası İnşaatı
4. İbn-i Sina Hastanesi Deprem Güçlendirmesi

3.5. 2013 YILI İLK ALTI AYINDA YAPILAN İHALELER

2013 Yılı ilk altı ayında, Bilimsel Araştırma Projeleri Koordinasyon Birimi tarafından yapılanlar hariç olmak üzere toplam 37 adet ihale yapılmış olup yapılan ihalelere ilişkin bilgiler tablo-15'te yer almaktadır.

Tablo-15 2013 Yılı Birinci Altı Aylık Dönemde Sermaye Giderlerine İlişkin Yapılan İhaleler

İHALE YAPAN BİRİM ADI	İHALE ADI	İHALE TARİHİ
Bilgi İşlem Daire Başkanlığı	Linux Sunucu Bakım Hizmet Satın Alınması	11.02.2013
	İşletim Sistemi ve Yazılımları Sürüm Yükseltme Alımı	27.05.2013
İdari ve Mali İşler Daire Başkanlığı	Tandoğan ile Gölbaşı Yerl. Arasında 6 Ay Süreyle 20.000.-Km 3 Adet 46 Kişilik Otobüs ile Aynı Süreli 3 Adet Haf.Tic.TaşıtKiral. Hizm.	10.01.2013
	2013 Yılı Şubat Ayı 187 Personel ile Özel Güvenlik Hizmet Alımı	24.01.2013
	2013 Yılı 10 Aylık Malzemesiz Bakım Onarım (30 Teknik Personel)	11.02.2013
	2013 Yılı 2 Ay Süreli (Mart ve Nisan) 187 Personel ile Özel Güvenlik Hizmet Alımı	20.02.2013
	2013 Yılı Mart ve Nisan Ayları Malzemesiz Bakım Onarım (30 teknik Personel) Hizmet Alımı	20.02.2013
	Elektrik Enerjisi Alımı	19.04.2013
	2013 Yılı Mayıs Ayı Özel Güvenlik Hizmeti Alımı	22.04.2013
	2013 Yılı Mayıs Ayı 30 Teknik Personel ile Malzemesiz Bakım Onarım Hizmeti Alımı	22.04.2013
	A.Ü. Rektörlük Binası ve Otobüs Garajı Arası Çevre Aydınlatma İşi Mal Alımı	30.04.2013
	2013 Yılı Haziran-Temmuz Ayları 28 Teknik Personel ile Malzemesiz Bakım Onarım Hizmeti Alımı	22.05.2013
	99 Kalem Kartuş, Toner ve Şerit ile 6 Kalem A4 Kağıt Alımı	30.05.2013
	Tıp Fakültesi Çocuk Hastanesinin İhtiyacı Olan 5 Kalem Tıbbi Cihaz Alımı	13.06.2013
	8 Kalem Tıbbi Cihaz Alımı	17.06.2013
	25 Kalem Laboratuvar Cihazı Alımı	26.06.2013
Müh. Fak. Elk.-Eltk. Müh. Bölümü ve Fizik Müh. Bölümünün ihtiyacı olan 27 Kalem Laboratuvar Cihazı Alımı	27.06.2013	
Sağlık, Kültür ve Spor Daire Başkanlığı	2013 Mali Yılı Yemek Hizmeti	03.01.2013
	Üniversitemiz Öğrenci ve Personelinin 2013 Mali Yılı Mart Ayı Yemek Hizmeti	25.02.2013
	2013 Mali Yılı Nisan-Mayıs Dönemi Temizlik ve Kalorifer Yakımı Hizmeti Alımı	21.03.2013
	Üniversitemiz Öğrenci ve Personelinin 2013 Mali Yılı Nisan Ayı Yemek Hizmeti Alımı	21.03.2013
	Üniversitemiz Öğrenci ve Personelinin 2013 Mali Yılı Mayıs Ayı Yemek Hizmeti	19.04.2013
	Üniversitemiz Öğrenci ve Personelinin 2013 Mali Yılı Haziran Ayı Yemek Hizmeti Alımı	23.05.2013
	Temizlik ve Kalorifer Yakımı Hizmeti Alımı	23.05.2013
	2013 Mali Yılı Temmuz Ayı Temizlik ve Kalorifer Yakımı Hizmeti	24.06.2013
2013 Mali Yılı Temmuz-Aralık Dönemi Temizlik ve Kalorifer Yakımı Hizmeti	27.06.2013	
Yapı İşleri ve Teknik Daire Başkanlığı	A.Ü. Cebeci Kampüsü Sağlık Bilimleri Fakültesi Ek Bina Yapım ve Mevcut Bina Onarım İşi	04.03.2013
	A.Ü. Gölbaşı Kampüsü Beden Eğitimi ve Spor Yüksekokulu Çatısı Onarım İşi	24.04.2013
	A.Ü. Gölbaşı Yerleşkesi I Bloğun Bilgisayar Müh., L Bloğun Elk.-Elektronik Müh. Olarak Düzenlenmesine Ait Büyük Onarım İşi	25.04.2013
	A.Ü. Tandoğan Yerleşkesi Rektörlük Binası Muhtelif Mahaller Büyük Onarım İşi	25.04.2013
	A.Ü. Ziraat Fakültesi Bitki Koruma Bölümü Binası Büyük Onarım İşi	10.05.2013
	A.Ü. Tandoğan Yerl. Fen ve Mühendislik Fak. C,D,F Bloklara Ait Derslikler, Öğrenci Lab. ve WC Düzenlenmesine Ait Büyük Onarım İşi	14.05.2013
	A.Ü. Tandoğan Yerl. Fen Fak. Zooloji Lab., Merkez Kimya Laboratuvarı ve Depolarına Ait Onarım ve Restorasyon İşi	20.05.2013
	A.Ü. Ziraat Fakültesi Genel Alt Yapı Yenileme, Büyük Onarım ve Uygulama İşi	31.05.2013
	A.Ü. Cebeci Kampüsü Sosyal Bilimler ve İletişim Binası ile İlgili Mimarlık, Mühendislik Proje Hizmetleri Alımı İşi	06.06.2013
	A.Ü. Veteriner Fakültesi Muhtelif Laboratuvarlara Ait Büyük Onarım İşi	12.06.2013
A.Ü. Cebeci Kampüsü Sosyal Bilimler ve İletişim Binası ile İlgili Mimarlık, Mühendislik Proje Hizmetleri Alımı İşi	12.06.2013	

4. TEMMUZ-ARALIK 2013 DÖNEMİNE İLİŞKİN BEKLENTİLER VE HEDEFLER

Üniversitemiz 2013 yılı başlangıç ödeneği 518.557.000.-TL'dir. İlk altı ayda bütçe giderleri 246.970.076.-TL olarak gerçekleşme göstermiş olup yılsonu itibari ile 536.296.000.-TL gider gerçekleşmesi öngörülmektedir. Giderlerin dağılımı ekte sunulan bütçe gider gerçekleştirmeleri tablosunda ayrıntılı olarak gösterilmektedir. Üniversitemiz sermaye giderlerine ilişkin ihale işlemlerinin bir kısmı sonuçlandırılmış ve yapımına başlanmıştır. Ödemelerin ise ikinci altı aylık dönemde gerçekleşmesi planlanmaktadır bu nedenle Sermaye giderlerine yönelik harcamalarda ikinci altı aylık dönemde büyük bir artış beklenmektedir.

Üniversitemiz bütçe gelirlerinde ilk altı aylık dönemde 217.426.679.-TL tutarında bir gerçekleşme olmuştur. Bununla birlikte Hazine yardımı olarak belirlenen tutarın tamamının tahakkuka bağlanması durumunda yılsonunda 531.653.210.-TL olarak gerçekleşmesi planlanmaktadır. Bütçe gelirlerinin gelişimine ilişkin olarak ayrıntılı bilgiler ekte yer alan bütçe gelirlerinin gelişimi tablosunda gösterilmektedir. Üniversitemiz öz gelirlerinin önemli bir kısmını bildiği üzere öğrenci katkı payı gelirleri oluşturmaktadır. Ancak 2012 yılında yayınlanan Bakanlar Kurulu kararı doğrultusunda öğrenci harçları kaldırıldı. Üniversitemiz gelirleri Maliye Bakanlığı tarafından gönderilen öğrenci katkı payı telafi gelirleri ile desteklenmektedir. 6363 sayılı Merkezi Yönetim Bütçe Kanununda öngörülen öğrenci katkı payı telafi geliri tutarı 13.855.000.-TL'dir. Bu doğrultuda mart ayı itibari ile Maliye Bakanlığında Üniversitemiz hesabına 5.991.434.-TL gönderilmiştir. İkinci altı aylık dönemde ise, güz dönemi kayıtlarının yapıldığı eylül ekim ayları itibari ile 7.863.566.-TL tutarında telafi gelirin Maliye Bakanlığı tarafından Üniversitemize gönderileceği tahmin edilmektedir.

5. TEMMUZ-ARALIK 2013 DÖNEMİNDE YÜRÜTÜLECEK FAALİYETLER

Üniversitemize 2013–2014 öğretim döneminde yeni öğrencilerimizin kaydı yapılacaktır. Bu öğrencilerimize daha modern imkânlarla hizmet sunulması için Üniversitemiz fakülte, enstitü ve yüksekokullarının bakım-onarım çalışmaları sürmektedir.

Eğitim alanında yürütülen 6 projenin 2013 yılı için toplam ödeneği 28.352.000.-TL olmasına rağmen ilk altı ayda 3.560.228.-TL'lik harcama gerçekleşmiştir. 2013 yılı sonuna kadar ödeneklerin tamamının kullanılması hedeflenmiştir. Eğitim alanındaki Derslik ve Merkezi Birimler Projesinin ödeneğinin 1.000.000.-TL'si döner sermaye işletme gelirlerinden karşılanacak olup toplama dahil edilmiştir.

Sağlık alanında yürütülen 4 projenin 2013 yılı için toplam ödeneği 28.700.000.-TL olup altı ay için 1.017.797.-TL'lik harcama gerçekleşmiştir. Çocuk Hastanesi Projesinin donanımının 2013 yılı içerisinde tamamlanması planlanmıştır. Diğer taraftan hastanelerin büyük bakım onarım işleri Muhtelif İşler Projesi kapsamında yürütülmektedir. Sağlık alanındaki Muhtelif İşler Projesi ödeneğinin 4.000.000.-TL'si, Gastroenteroloji Binası İnşaatı Projesinin 2.900.000.-TL'si ve İbn-i Sina Deprem Güçlendirmesi Projesinin 1.000.000.-TL'si döner sermaye işletme gelirlerinden karşılanacak olup toplama dahil edilmiştir.

Diğer Kamu Hizmetleri alanında yürütülen 7 projenin 2013 yılı için toplam ödeneđi 30.904.000.-TL olup ilk altı ay için harcaması 3.055.554.-TL olarak gerekleşmiştir. Ödeneklerinin tamamının ikinci 6 aylık dönemde kullanılması hedeflenmektedir. Rektörlük Bilimsel Araştırma Projelerinin ödeneđi olan 8.500.000.-TL döner sermaye katkı payı olarak karşılanacak olup toplama dahil edilmiştir.

EK.2. BÜTÇE GELİRLERİNİN GELİŞİMİ

	2012 GERÇEKLEŞME TOPLAMI	2013 BAŞLANGIÇ ÖDENEĞİ	OCAK GERÇEKLEŞME		ŞUBAT GERÇEKLEŞME		MART GERÇEKLEŞME		NİSAN GERÇEKLEŞME		MAYIS GERÇEKLEŞME		HAZİRAN GERÇEKLEŞME		OCAK-HAZİRAN GERÇEKLEŞME TOPLAMI		ARTIŞ ORANI (%)	OCAK-HAZİRAN GERÇEK ORANI (%)		2013 YILSONU GERÇEKLEŞME TAHMİNİ	
			2012	2013	2012	2013	2012	2013	2012	2013	2012	2013	2012	2013	2012	2013		2012	2013		
			BÜTÇE GELİRLERİ TOPLAMI	479.949.025	518.557.000	31.555.375	33.963.015	38.762.590	30.280.917	24.406.276	45.222.381	23.097.316	33.503.758	36.523.708	37.879.812	43.972.165		36.576.797	198.317.429		217.426.679
01 - Vergi Gelirleri	0	0	0	0	0	0	0	0	0	0	0	0	0	0	0	0	0,00	0,00	0,00	0	
02. Sosyal Güvenlik Gelirleri	0	0	0	0	0	0	0	0	0	0	0	0	0	0	0	0	0,00	0,00	0,00	0	
03. Teşebbüs ve Mülkiyet Gelirleri	29.234.495	14.608.000	962.737	834.676	9.567.755	138.859	2.310.825	6.414.504	814.359	294.766	856.392	1.228.174	2.466.607	364.985	16.978.675	9.275.965	-45,37	58,08	63,50	15.850.982	
03.1 Mal ve Hizmet Satış Gelirleri	27.693.379	14.529.000	839.028	669.045	9.421.366	28.738	2.214.671	6.239.505	687.063	15.641	745.333	1.076.017	2.342.303	8.127	16.249.763	8.037.074	-50,54	58,68	55,32	13.741.224	
03.2 Malların kullanma veya faaliyette bulunma izni gelirleri															0	0	0,00	0,00	0,00	0	
03.3 KİT ve Kamu Bankaları Gelirleri															0	0	0,00	0,00	0,00	0	
03.4 Kurumlar Hasılatı															0	0	0,00	0,00	0,00	0	
03.5 Kurumlar Karları															0	0	0,00	0,00	0,00	0	
03.6 Kira Gelirleri	1.541.116	79.000	123.709	165.631	146.389	110.121	96.154	174.999	127.296	279.125	111.059	152.157	124.304	342.661	728.912	1.224.694	68,02	47,30	1.550,25	2.086.382	
03.9 Diğer Teşebbüs ve Mülkiyet Gelirleri														14.197	0	14.197	0,00	0,00	0,00	23.376	
04. Alınan Bağış ve Yardımlar ile Özel Gelirler	429.257.353	479.271.000	29.102.000	31.942.209	28.368.654	29.031.916	20.628.481	31.021.853	21.123.080	31.956.180	34.677.828	34.801.303	40.117.651	34.908.130	174.017.694	193.661.592	11,29	40,54	40,41	484.882.730	
04.1 Yurt Dışından Alınan Bağış ve Yardımlar															0	0	0,00	0,00	0,00	0	
04.2 Merkezi Yönetim Bütçesine Dahil İdarelerden Alınan Bağış ve Yardımlar	423.813.355	479.271.000	29.102.000	30.790.209	28.270.000	28.850.000	20.491.000	29.850.000	21.008.355	31.850.000	34.546.000	34.650.000	39.796.000	34.850.000	173.213.355	190.840.209	10,18	40,87	39,82	479.271.000	
04.3 Diğer İdarelerden Alınan Bağış ve Yardımlar															0	0	0,00	0,00	0,00	0	
04.4 Kurumlardan ve Kişilerden Alınan Yardım ve Bağışlar	5.443.998		1.152.000	98.654	181.916	137.481	1.171.853	114.725	106.180	131.828	151.303	321.651	58.130	804.339	2.821.383	250,77	14,77	0,00	5.611.730		
04.5 Proje Yardımları															0	0	0,00	0,00	0,00	0	
04.6 Özel Gelirler															0	0	0,00	0,00	0,00	0	
05. Diğer Gelirler	21.452.925	24.678.000	1.490.638	1.186.130	826.181	1.110.141	1.466.970	7.786.024	1.159.877	1.252.811	989.487	1.850.334	1.387.907	1.303.683	7.321.060	14.489.123	97,91	34,13	58,71	30.919.498	
05.1 Faiz Gelirleri	11.419	160.000			4.046	25.381	979	46.116	878		86	197		9.655	5.990	81.349	1.258,18	52,45	50,84	172.604	
05.2 Kişi ve Kurumlardan Alınan Paylar	12.756.617	9.563.000	1.148.963	1.120.526	694.137	977.042	981.283	1.026.131	1.019.217	1.085.545	840.464	1.065.527	1.333.758	1.177.083	6.017.821	6.451.854	7,21	47,17	67,47	13.768.257	
05.3 Para Cezaları	55.474			337		555	6.054	770	335	2.460	13.713	8.339	15.674	1.304	35.776	13.766	-61,52	64,49	0,00	29.363	
05.9 Diğer Çeşitli Gelirler	8.629.414	14.955.000	341.675	65.266	127.998	107.163	478.652	6.713.006	139.447	164.806	135.225	776.272	38.475	115.641	1.261.473	7.942.154	529,59	14,62	53,11	16.949.276	
06. Sermaye Gelirleri	4.253	0	0	0	0	0	0	0	0	0	0	0	0	0	0	0	0,00	0,00	0,00	0	
06.1 Taşınmaz Satış Gelirleri																					0
06.2 Taşınır Satış Gelirleri	4.253																				0
06.3 Menkul Kıymet ve Varlık Satış Gelirleri																					0
06.9 Diğer Sermaye Satış Gelirleri																					0
08. Alacaklardan Tahsilat	0	0	0	0	0	0	0	0	0	0	0	0	0	0	0	0	0,00	0,00	0,00	0	
09. Red ve İadeler (-)	0	0	0	0	0	0	0	0	0	0	0	0	0	0	0	0	0,00	0,00	0,00	0	