



**TÜRKİYE CUMHURİYETİ
ANKARA ÜNİVERSİTESİ**

**2011 YILI KURUMSAL MALİ DURUM
VE
BEKLENTİLER RAPORU**

**SGDB
TEMMUZ 2011**

TÜRKİYE CUMHURİYETİ
ANKARA ÜNİVERSİTESİ
Strateji Geliştirme Daire Başkanlığı

İÇİNDEKİLER

SUNUŞ	3
GİRİŞ	4
I- OCAK-HAZİRAN 2011 DÖNEMİ BÜTÇE UYGULAMA SONUÇLARI	4
A-Bütçe Giderleri.....	4
B-Bütçe Gelirleri.....	14
C-Finansman.....	18
II-OCAK-HAZİRAN 2011 DÖNEMİNDE YÜRÜTÜLEN FAALİYETLER	20
A-2010-2011 Yılında Öğrencilere Yönelik Faaliyetler.....	20
B-İdari Kapasiteyi Arttırmaya Yönelik Faaliyetler.....	24
C-Bilimsel ve Teknolojik Araştırmalara İlişkin Faaliyetler.....	24
D-Yatırımlarla İlgili Yürütülen Diğer Faaliyetler.....	27
III- TEMMUZ-ARALIK 2011 DÖNEMİNE İLİŞKİN BEKLENTİLER VE HEDEFLER.....	28
IV-TEMMUZ-ARALIK 2011 DÖNEMİNDE YÜRÜTÜLECEK FAALİYETLER.....	29
A- Gider Tahminleri Tablosu.....	30
B-Gelir Tahminleri Tablosu.....	31
EKLER	
1.Gider tablosu.....	32
2.Gelir tablosu.....	33

ÜST YÖNETİCİ SUNUŞU

Mali yönetim ve kontrol sistemimizi uluslararası standartlar ve Avrupa Birliği uygulamalarıyla uyumlu olarak yeniden yapılandırmaya yönelik olan 5018 Sayılı Kamu Mali Yönetimi ve Kontrol Kanunu 01.01.2006 tarihinde tüm hükümleri ile yürürlüğe girmiştir. Bu düzenleme ile kalkınma planlarında ve programlarında yer alan politika ve hedefler doğrultusunda kamu kaynaklarının daha etkili, ekonomik ve verimli bir şekilde elde edilmesi ve kullanılması, hesap verilebilirliğin ve mali saydamlığın sağlanması amaçlanmıştır. Söz konusu yasal düzenleme kamu mali yönetiminin yapısını ve işleyişini, bütçelerinin hazırlanmasını, uygulanmasını, raporlanmasını ve mali kontrolü düzenleyerek, getirdiği yeni anlayış ile kamu idarelerine, stratejik plan, performans programı, performans esaslı ve çok yıllık bütçeleme ve faaliyet raporları hazırlama görevini vermiştir.

Bu bağlamda; 5018 sayılı Kamu Mali Yönetimi ve Kontrol Kanunu'nun 30'uncu maddesi ile kurumların ilk altı aylık bütçe uygulama sonuçları, ikinci altı aya ilişkin beklentiler ve hedefler ile faaliyetlerini Temmuz ayı içinde kamuoyuna açıklayacakları hükmüne bağlanmıştır.

Üniversitemize 2011 mali yılında 399.158.000,- TL hazine yardımı, 37.517.000,-TL öz gelir olarak toplam 436.675.000,-TL ödenek verilmiştir. Tahsis edilen bu ödeneklerin etkili, ekonomik ve verimli kullanılması temel ilke olarak benimsenmiştir. Bu yaklaşımla, ilk altı ayda toplam 207.589.620,-TL gelir, 205.738.995,-TL gider gerçekleşmesi olmuştur.

Yapılan bu harcamalarla yürütülen hizmetlerimizi bulacağınız, Üniversitemiz 2011 mali yılının ilk altı ayındaki bütçe gerçekleştirmeleri, faaliyetleri ve hedefleri ile ikinci altı aydaki tahmin ve beklentilerini içeren Kurumsal Mali Durum ve Beklentiler Raporu hazırlanarak Kamuoyuna sunulmuştur.

Kamuoyuna saygıyla duyurulur.

Prof. Dr. Cemal TALUĞ
Rektör

A- GİRİŞ

Ankara Üniversitesi kurulduğu 21 Ekim 1946 tarihinden bu yana geçen sürede Cumhuriyet tarihi ve misyonunu milletiyle özdeşleştirmiş olup; bugün 14 fakülte, 3 yüksekokul, 1 devlet konservatuarı, 7 meslek yüksekokulu, 12 enstitü, 3 bölüm, 34 araştırma ve uygulama merkezi, 3 araştırma uygulama hastanesi ile 2 merkez bulunmaktadır.

2011 yılı ilk altı aylık sürede 480 adet (70 yeni açılan-114 kapatılan) Üniversitemiz kaynaklarından, 234 adet (35 yeni açılan-84 kapatılan) TÜBİTAK kaynaklarından, 36 adet (5 yeni açılan-13 kapatılan) Avrupa Birliği tarafından, 7 adet Devlet Planlama Teşkilatı Müsteşarlığı tarafından 7 adet (2 yeni açılan-1 kapatılan) Sanayi Bakanlığı tarafından desteklenmek üzere toplam 764 adet bilimsel araştırma projesi desteklenmiştir.

Üniversitemizde 3376 akademik personel ile 2009-2010 eğitim-öğretim döneminde 2813 öğrenciye ön lisans, 31.025 öğrenciye lisans, 8418 öğrenciye yüksek lisans ve doktora düzeyinde eğitim hizmeti sunulmuştur. 3996 kişi memur, 1355 kişi sözleşmeli personel (Yıl içerisinde 632 sayılı KHK kapsamında 8kadroya geçirilmiştir), 186 kişi daimi işçi, 37 kişi geçici işçi olmak üzere toplam 8950 personel ile faaliyet gösteren Üniversitemizin 2011 dönemi itibarıyla bütçe gerçekleştirmeleri ile ilgili ayrıntılı bilgilerin yer aldığı rapor kamuoyunun bilgi ve değerlendirmelerine sunulmuştur.

I. OCAK-HAZİRAN 2011 DÖNEMİ BÜTÇE UYGULAMA SONUÇLARI

31 Aralık 2010 tarih ve 27802 mükerrer sayılı Resmi Gazetede yayımlanan 6091 sayılı Merkezi Yönetim Bütçe Kanunu ile 2011 yılı için Üniversitemize 438.475.000,- TL ödenek tahsis edilmiş olup 2011 yılı ödeneğinin ekonomik dağılım gerçekleşme tablosu (Tablo 1) aşağıda gösterilmiştir.

Tablo 1-Ankara Üniversitesi 2011 Yılı Ödeneği Ekonomik Dağılımı

01	Personel Giderleri	248.235.000,00
02	Sosyal Güvenlik Kurumlarına Devlet Primi Giderleri	47.570.000,00
03	Mal ve Hizmet Alım Giderleri	40.776.000,00
05	Cari Transferler	46.420.000,00
06	Sermaye Giderleri	55.474.000,00
TOPLAM		438.475.000,00

I.A- BÜTÇE GİDERLERİ

Üniversitemiz 2011 yılı ilk altı aylık dönem sonu bütçe giderleri toplamı 205.738.995,-TL, bir önceki yılın ilk altı aylık dönem sonu bütçe giderleri toplamı ise 166.956.316,-TL olarak gerçekleşmiştir.

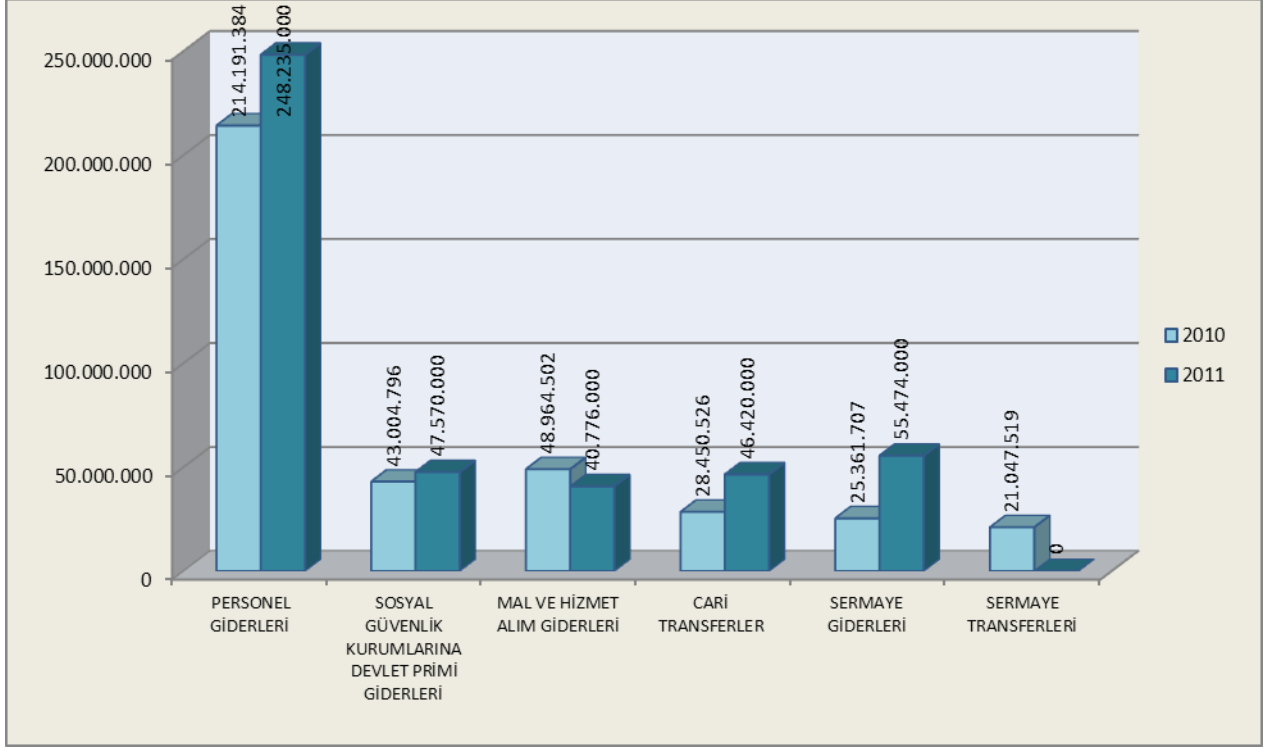
2011 yılı birinci altı aylık dönemde bütçe gider gerçekleşmesi; 2010 yılı aynı dönemine göre personel giderlerinde % 12.20, sosyal güvenlik kurumu giderlerinde % 9.39, mal ve hizmet alımlarında % 14.55, cari transferlerde % 251.87, sermaye giderlerinde % 261.24 oranında artış meydana gelmiştir. Sermaye transferlerinde ise; 2011 Yılı Bütçe Kanunu gereğince bilimsel araştırma projeleri için ayrılan ödenekler 07 sermaye transferleri

koduna aktarılarak kullanılacağından, sermaye transferleri tertibi için başlangıç ödeneği bulunmamaktadır.

1- Gider Türleri İtibariyle 2010 Yılı Gider Gerçekleşmeleri ve 2011 Yılı Bütçe Ödeneklerinin Karşılaştırılması:

Üniversitemizin, 2010 yılı bütçe gerçekleşmeleri ve 2011 yılı başlangıç bütçe ödeneklerinin, Ayrıntılı Bütçe sistemine uygun olarak gider türleri itibariyle dağılım ve değişimleri aşağıdaki grafikte (Grafik 1) gösterildiği şekilde gerçekleşmiştir.

Bütçe Giderlerinin 2010 Yılı Gerçekleşme Toplamı ile 2011 Yılı Başlangıç Ödenekleri Gelişimi



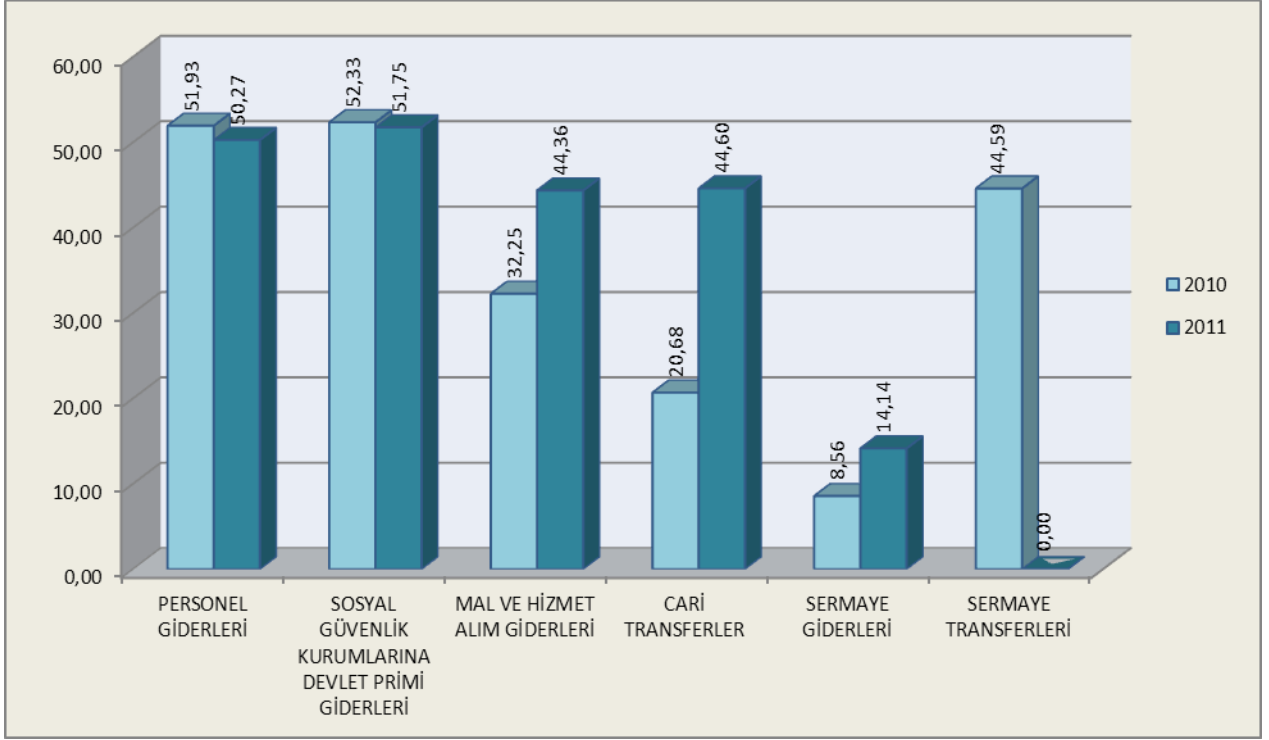
Grafik 1

2010 yılı itibariyle gider gerçekleşmeleri toplam 381.020.435,-TL olmuştur. 2011 Yılında Üniversitemiz bütçesinde toplam 438.475.000,-TL ödenek öngörülmüş olup; 2010 yılı gider gerçekleşmelerine göre % 23,23 artış oranında bütçe tahsis edilmiştir.

2- Ekonomik Sınıflandırmaya Göre Harcamaların Ocak-Haziran Dönemi Gerçekleşme Tutarları:

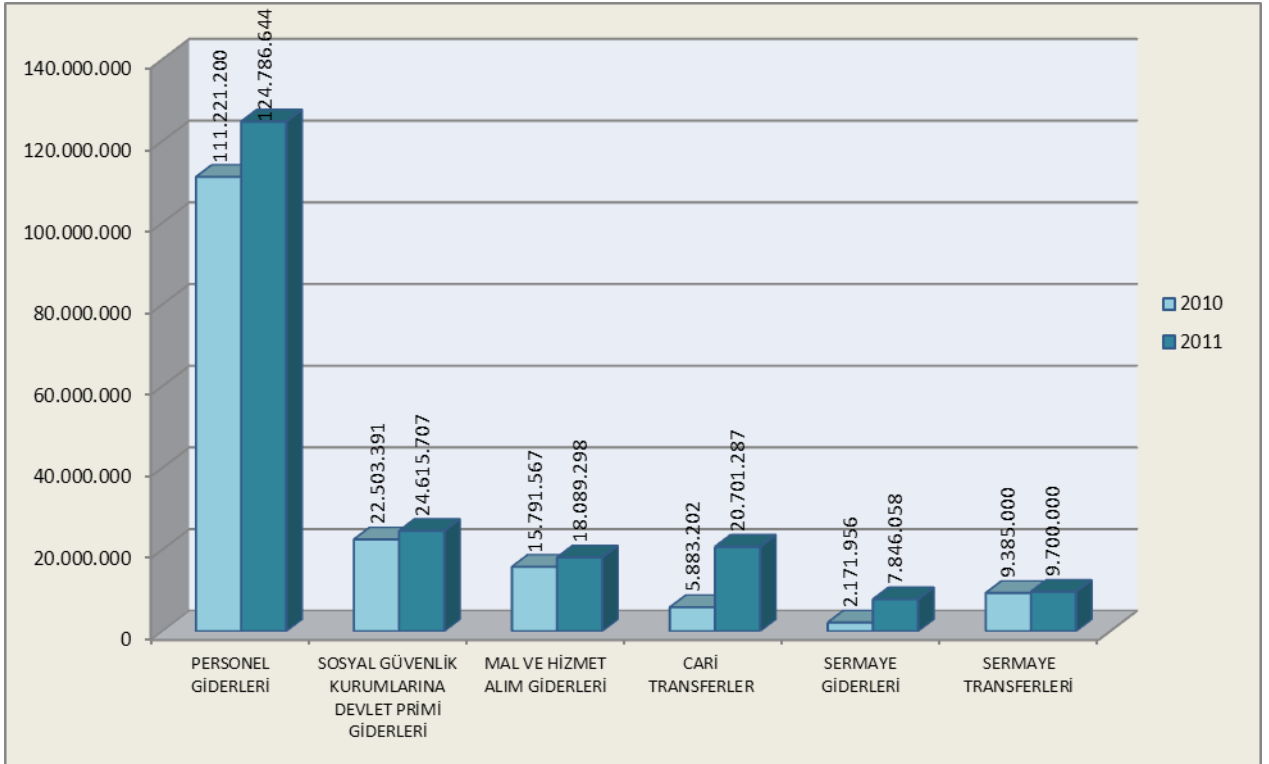
Üniversitemiz bütçe giderlerinin 2010 yılında ocak-haziran gerçekleşme tutarı toplam 166.956.316,-TL, 2011 yılında ise 205.738.995,-TL olmuştur (Grafik 2). Gerçekleşme oranları ise 2010 yılı için %43,82, 2011 yılı için % 46,92 olmuştur (Grafik 3). 2011 yılında karşılaştırma yapıldığında en fazla artış % 23,92 ile cari transferlerde gerçekleşmiştir.

Bütçe Giderlerinin 2010 ve 2011 Yılı İlk Altı Aylık Gerçekleşme Oranlarının Karşılaştırılması



Grafik 2

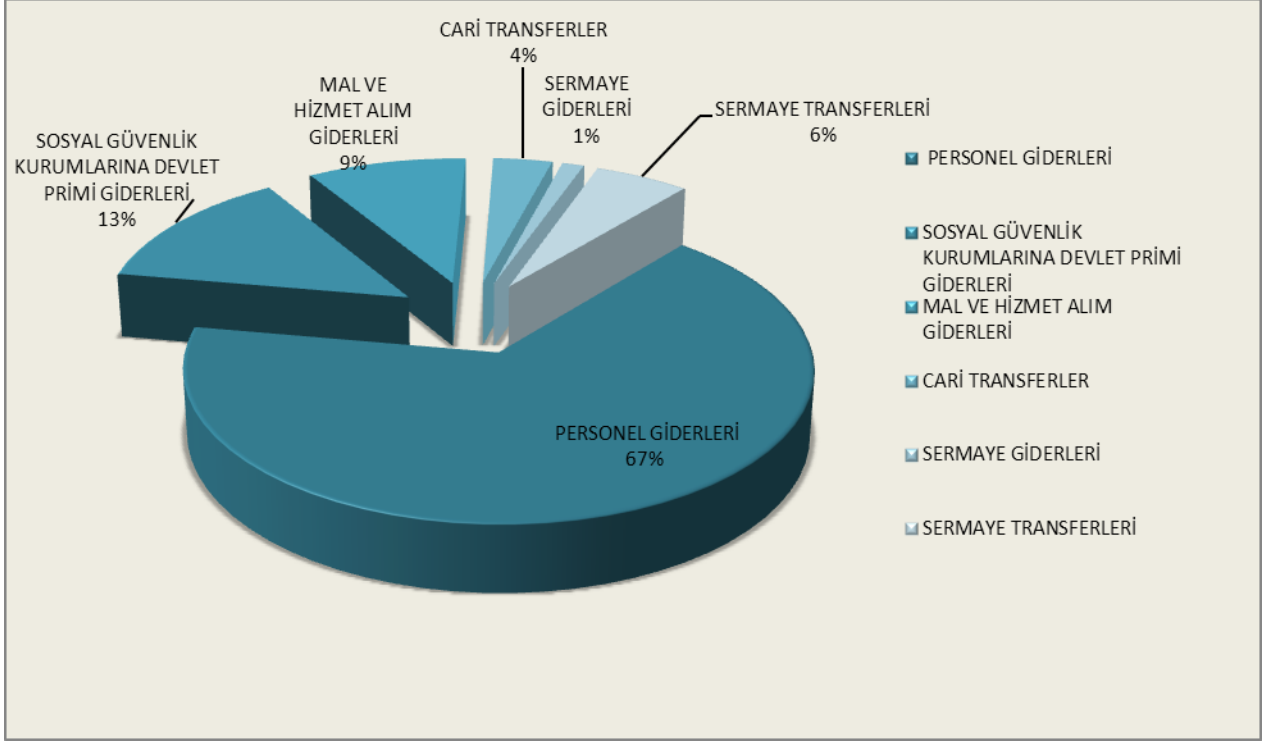
Bütçe Giderlerinin 2010 ve 2011 Yılı İlk Altı Aylık Gerçekleşme Tutarlarının Karşılaştırılması



Grafik 3

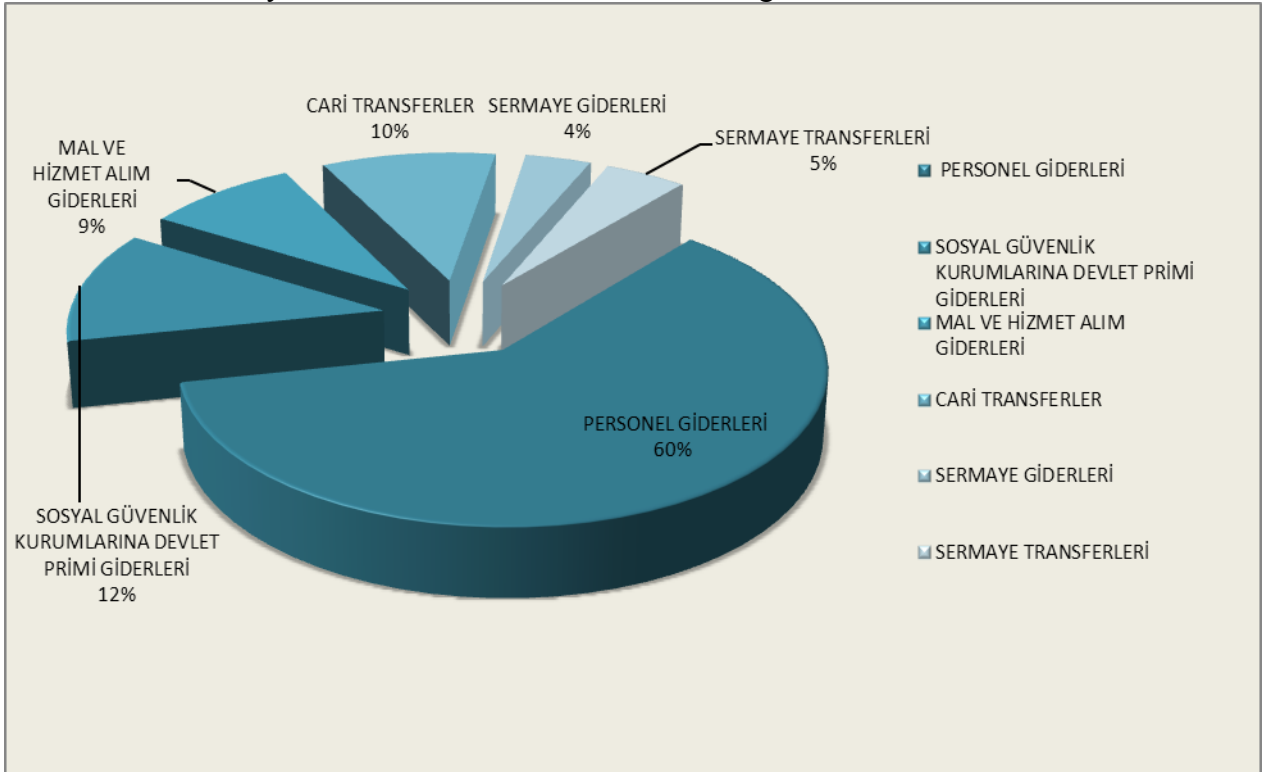
3- Bütçe Giderlerinin Ekonomik Sınıflandırmaya Göre Haziran Ayı Sonu Harcamalarının 2010 ve 2011 Yıllarına Göre Ekonomik Dağılımı (Grafik 4-5):

2010 Yılı Haziran Ayı Sonu Harcamalarının Ekonomik Dağılımı



Grafik 4

2011 Yılı Haziran Ayı Sonu Harcamalarının Ekonomik Dağılımı



Grafik 5

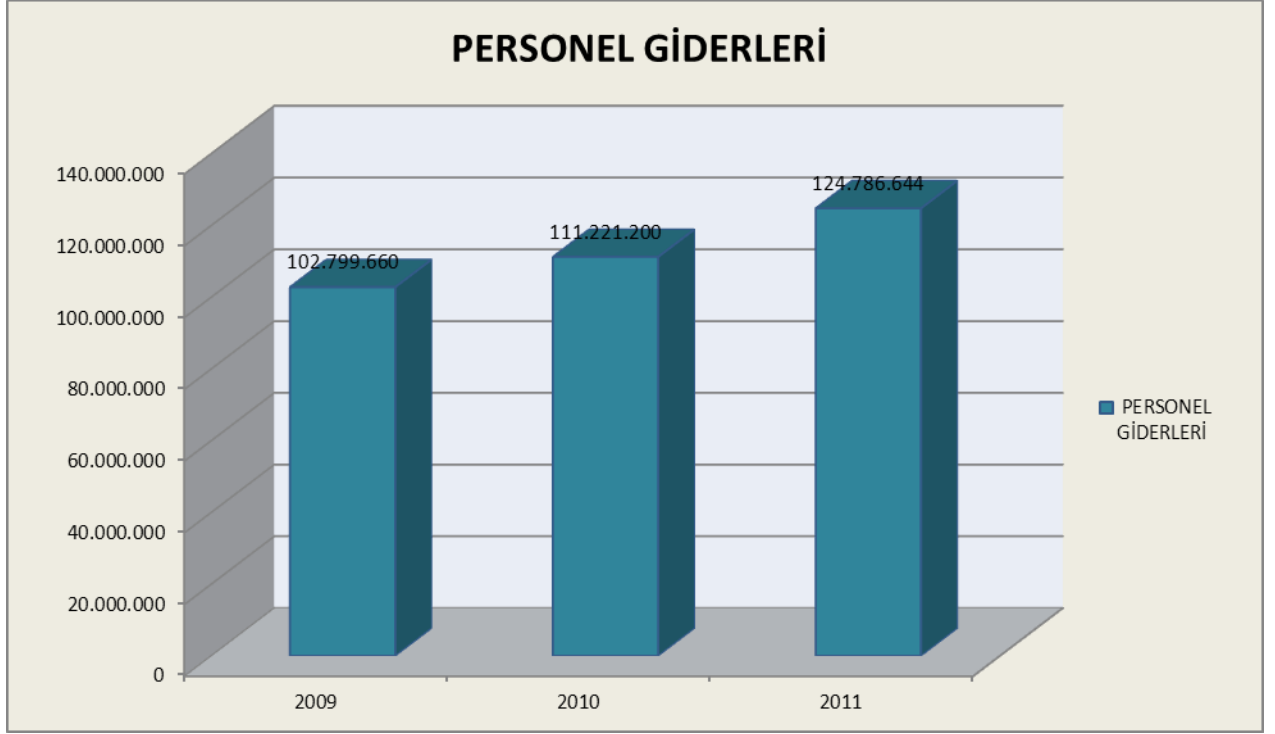
4-Üniversitemiz Harcama Birimleri 2010-2011 Yılları Harcamaları

KURUM KODU	BİRİM KODU	BİRİM ADI	2010			2011		
			Bütçe Ödeneği	Harcama	Harc.	Bütçe Ödeneği	Harcama	Harc.
				(30.06.2010)	% 'si		(30.06.2011)	% 'si
38 02 09 01	901	Özel Kalem (Rektörlük)	32.376.480,00	17.451.534,04	53,90	42.912.579,00	13.231.659,03	30,83
38 02 09 02	902	Özel Kalem (Genel Sekreterlik)	2.152.833,00	848.268,02	39,40	1.966.121,00	1.366.109,83	69,48
38 02 09 04	904	İdari ve Mali İşler Daire Başkanlığı	14.571.189,00	5.084.679,52	34,90	14.918.003,00	8.245.033,69	55,27
38 02 09 05	905	Personel Daire Başkanlığı	9.796.000,00	5.144.345,89	52,51	45.781.000,00	12.902.927,91	28,18
38 02 09 06	906	Kütüphane ve Dokümantasyon Daire Başkanlığı	2.429.700,00	141.444,01	5,82	2.639.000,00	1.130.498,73	42,84
38 02 09 07	907	Sağlık, Kültür ve Spor Daire Başkanlığı	20.671.079,00	10.450.234,84	50,55	22.261.828,00	10.041.242,74	45,11
38 02 09 08	908	Bilgi İşlem Daire Başkanlığı	1.913.109,00	886.351,36	46,33	2.287.542,00	573.061,10	25,05
38 02 09 09	909	Yapı İşleri ve Teknik Daire Başkanlığı	20.572.015,00	2.139.605,76	10,40	28.230.143,00	9.194.176,90	32,57
38 02 09 10	910	Öğrenci İşleri Daire Başkanlığı	455.921,00	371.492,99	81,48	933.172,00	678.616,22	72,72
38 02 09 11	911	Strateji Geliştirme Daire Başkanlığı	644.700,00	472.479,96	73,29	718.000,00	692.566,84	96,46
38 02 09 12	912	Hukuk Müşavirliği	381.284,00	215.538,25	56,53	465.500,00	269.479,35	57,89
38 02 02 00	200	Sağlık Bilimleri Enstitüsü	3.652.937,00	1.568.202,09	42,93	4.542.200,00	1.720.572,66	37,88
38 02 02 07	207	Hepatoloji Enstitüsü	328.617,00	161.221,61	49,06	349.800,00	152.656,82	43,64
38 02 02 30	230	Tıp Fakültesi	37.421.446,00	20.889.889,16	55,82	42.505.657,00	22.893.982,79	53,86
38 02 02 34	234	Dış Hekimliği Fakültesi	8.789.480,00	4.626.191,39	52,63	9.650.571,00	4.953.677,21	51,33
38 02 02 37	237	Eczacılık Fakültesi	7.254.501,00	3.825.714,11	52,74	8.279.976,00	4.365.591,31	52,72
38 02 02 39	239	Veteriner Fakültesi	12.753.413,00	6.829.323,93	53,55	14.058.099,00	7.433.607,45	52,88
38 02 02 41	241	Sağlık Bilimleri Fakültesi	2.403.205,00	1.446.402,74	60,19	2.977.594,00	1.743.603,46	58,56
38 02 03 00	300	Sağlık Hizmetleri Meslek Yüksekokulu	794.620,00	421.159,94	53,00	961.591,00	524.108,88	54,50
38 02 03 30	330	Cebeci Uygulama ve Araştırma Hastanesi	21.426.577,00	10.287.308,64	48,01	25.633.816,00	18.202.312,56	71,01
38 02 03 31	331	İbn-i Sina Uygulama ve Araştırma Hastanesi	24.445.423,00	11.900.784,40	48,68	27.629.184,00	12.504.708,07	45,26
38 02 03 35	335	Dış Hekimliği Uygulama Hastanesi	822.700,00	442.874,25	53,83	951.000,00	437.320,05	45,99
38 02 03 38	338	Veteriner Uygulama Merkezi	166.970,00	102.137,45	61,17	176.500,00	122.370,66	69,33
38 02 04 00	400	Fen Bilimleri Enstitüsü	6.421.524,00	2.836.515,43	44,17	7.438.900,00	3.192.711,02	42,92
38 02 04 05	405	Nükleer Bilimler Enstitüsü	226.380,00	126.695,73	55,97	322.400,00	199.158,13	61,77
38 02 04 15	415	Biyoteknoloji Enstitüsü	411.908,00	196.112,00	47,61	508.296,00	234.027,99	46,04
38 02 04 30	430	Fen Fakültesi	13.075.706,00	6.693.411,47	51,19	14.243.800,00	7.619.837,08	53,50
38 02 04 43	443	Mühendislik Fakültesi	8.995.570,00	4.966.677,50	55,21	10.510.818,00	5.538.076,04	52,69
38 02 04 47	447	Ziraat Fakültesi	23.063.492,00	11.572.893,39	50,18	24.921.459,00	12.347.035,36	49,54
38 02 05 03	503	Kalecik Meslek Yüksekokulu	829.887,00	377.348,22	45,47	896.720,00	473.778,64	52,83
38 02 05 04	504	Elmadağ Meslek Yüksekokulu	519.863,00	227.292,69	43,72	590.790,00	416.090,85	70,43
38 02 05 34	534	Ziraat Uygulama Merkezi	112.270,00	75.357,44	67,12	116.000,00	44.986,87	38,78
38 02 06 01	601	Türk İnkılap Tarihi Enstitüsü	964.487,00	520.257,54	53,94	1.130.403,00	583.999,60	51,66
38 02 06 04	604	Sosyal Bilimler Enstitüsü	9.562.134,00	4.535.412,10	47,43	11.001.601,00	5.106.625,01	46,42
38 02 06 05	605	Eğitim Bilimleri Enstitüsü	2.054.121,00	1.083.707,92	52,76	2.493.600,00	1.105.881,14	44,35
38 02 02 17	217	Adli Bilimler Enstitüsü	428.077,00	211.737,02	49,46	495.200,00	251.633,82	50,81
38 02 06 30	630	Eğitim Bilimleri Fakültesi	6.044.616,00	3.341.245,34	55,28	7.190.828,00	3.763.295,41	52,33
38 02 06 39	639	Hukuk Fakültesi	6.428.918,00	3.382.034,55	52,61	7.091.251,00	3.752.871,03	52,92
38 02 06 40	640	Siyasal Bilimler Fakültesi	8.595.632,00	4.713.380,28	54,83	9.957.519,00	5.150.113,93	51,72
38 02 06 49	649	Dil ve Tarih-Coğrafya Fakültesi	16.557.510,00	8.807.222,14	53,19	18.177.571,00	9.813.700,62	53,99
38 02 06 52	652	İletişim Fakültesi	3.261.368,00	1.723.221,14	52,84	3.649.375,00	1.969.756,82	53,98
38 02 06 54	654	İlahiyat Fakültesi	5.697.539,00	3.087.709,34	54,19	5.467.177,00	3.455.320,11	63,20
38 02 06 72	672	Beden Eğitimi ve Spor Yüksekokulu	1.214.257,00	609.814,79	50,22	1.420.533,00	722.582,05	50,87
38 02 06 77	677	Devlet Konservatuarı	900.785,00	430.436,84	47,78	977.297,00	637.797,85	65,26
38 02 06 78	678	Ev Ekonomisi Yüksekokulu	832.759,00	235.808,65	28,32	554.910,00	286.060,33	51,55
38 02 06 83	683	Yabancı Diller Yüksekokulu	877.206,00	457.480,57	52,15	4.641.173,00	4.252.749,10	91,63
38 02 07 26	726	Adalet Meslek Yüksekokulu	368.087,00	216.847,24	58,91	499.144,00	259.325,24	51,95
38 02 07 01	701	Başkent Meslek Yüksekokulu	889.303,00	355.040,20	39,92	853.005,00	370.977,87	43,49
38 02 07 02	702	Beypazarı Meslek Yüksekokulu	693.912,00	442.309,74	63,74	1.015.054,00	476.070,35	46,90
38 02 07 59	759	Diğer Merkezler	33.630,00	17.084,34	50,80	47.900,00	10.355,33	21,62
38 02 07 89	789	Diğer Bölümler	15.860,00	1.077,83	6,80	18.700,00	995,61	5,32
38 02 04 25	425	Hızlandırıcı Teknolojileri Enstitüsü				249.000,00	97.038,87	38,97
38 02 02 16	216	Kök Hücre Enstitüsü				607.100,00	49.751,73	8,19
38 02 04 24	424	Su Yönetimi Enstitüsü				245.500,00	65.117,97	26,52
38 2 03 06	306	Haymana Meslek Yüksekokulu				313.100,00	111.388,54	35,58
KURUM TOPLAMI			345.301.000,00	166.951.315,79	48,35	438.475.000,00	205.738.994,57	46,92

5- Gider Türlerinin Gelişimi:

a) Personel Giderleri: 2010 yılı ilk altı aylık döneminde personel giderlerine 111.221.200,-TL harcanmış olup; 2011 yılında % 12,20 oranında artarak 124.786.644,-TL olarak gerçekleşmiştir (Grafik 6).

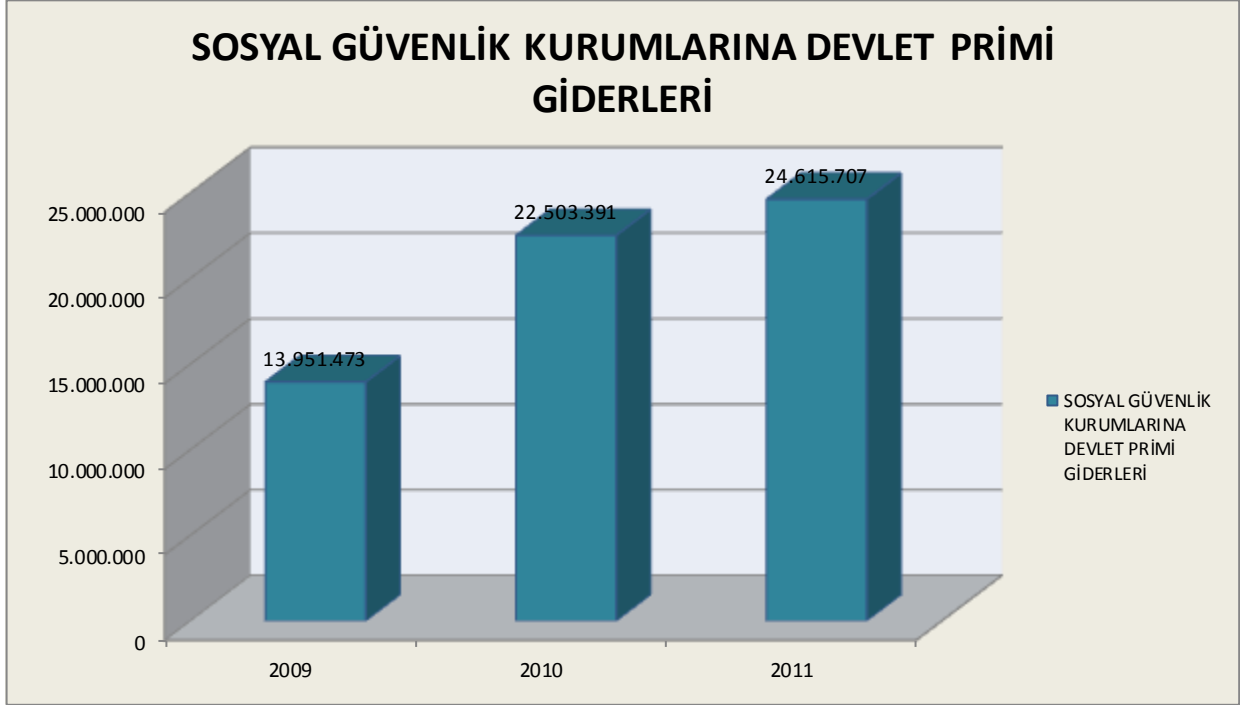
2010 yılının ilk altı aylık döneminde personel giderlerine ayrılan toplam ödeneğin %51,93'ü, 2011 yılında ise %50,27'si kullanılmıştır.



Grafik 6

b) Sosyal Güvenlik Kurumlarına Devlet Primi Giderleri: 2010 yılı ilk altı aylık döneminde 22.503.391,-TL harcanmış olup; 2011 yılında %9,39 oranında artarak 24.615.707,-TL olarak gerçekleşmiştir (Grafik 7).

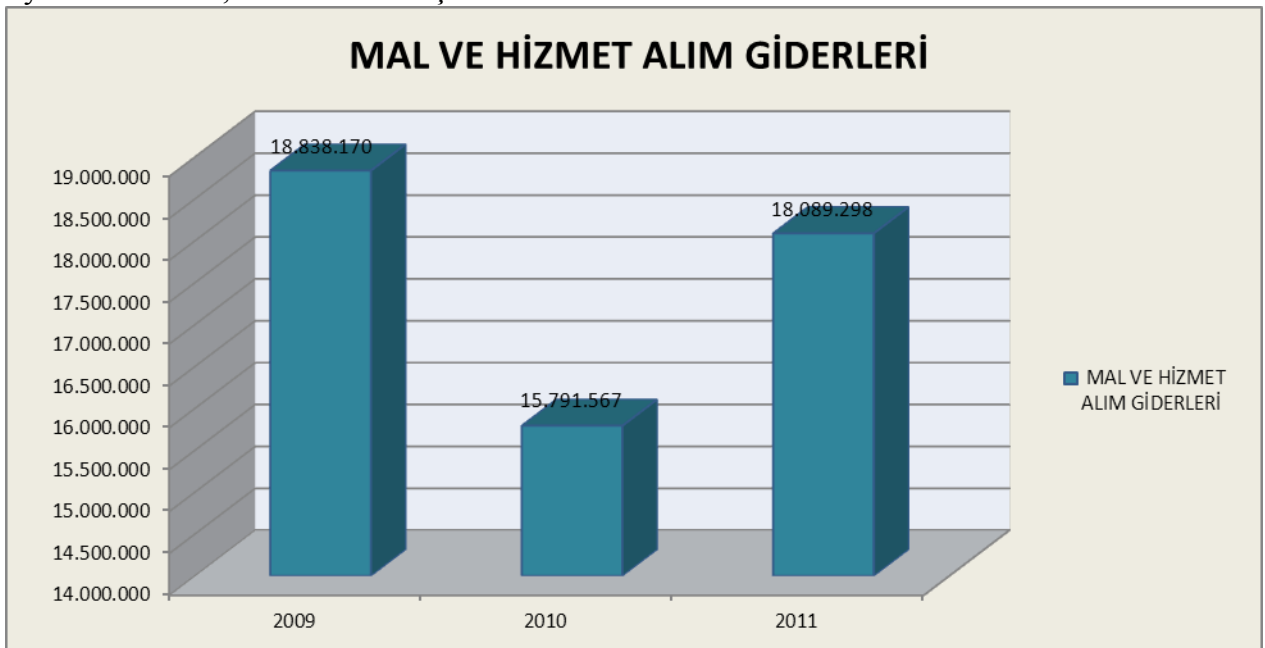
2010 yılının ilk altı aylık döneminde sosyal güvenlik kurumlarına devlet primi giderlerine ayrılan toplam ödeneğin % 52,33'ü , 2011 yılında ise %51,75'i kullanılmıştır.



Grafik 7

c) Mal ve Hizmet Alımları Giderleri: 2010 yılı ilk altı aylık döneminde 15.791.567,-TL harcanmış olup; 2011 yılında %14,55 oranında artarak 18.089.298,-TL olarak gerçekleşmiştir (Grafik 8).

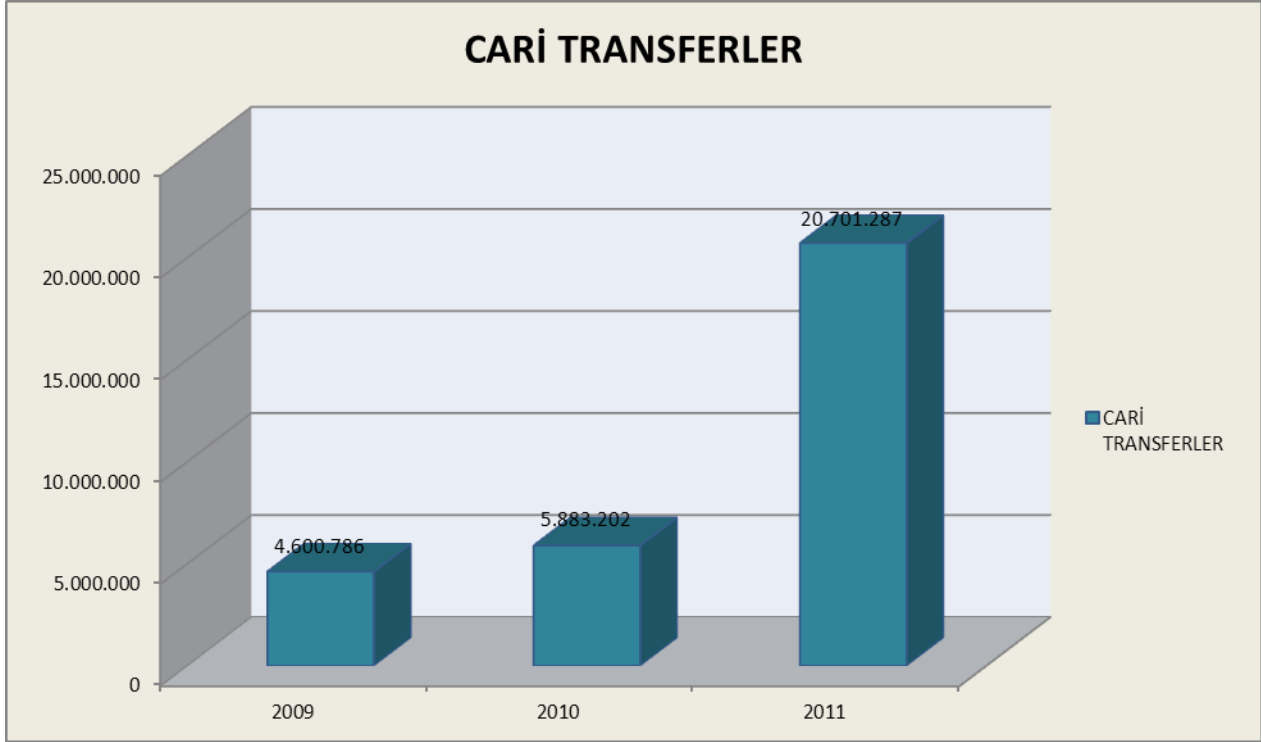
2010 yılının ilk altı aylık döneminde mal ve hizmet alımı için ayrılan toplam ödeneğin %32,25'i, 2011 yılında ise %44,36'sı kullanılmıştır.



Grafik 8

d) Cari Transferler: 2010 yılı ilk altı aylık döneminde. 5.883.202,-TL harcanmıştır.2011 yılında ise bu rakam %251,87 oranında artarak 20.701.287,-TL olarak gerçekleşmiştir (Grafik9).Artış Sosyal Güvenlik Kurumuna ödenmesi gereken birikmiş görev giderlerin için ayrılan ödenekten kaynaklanmaktadır.

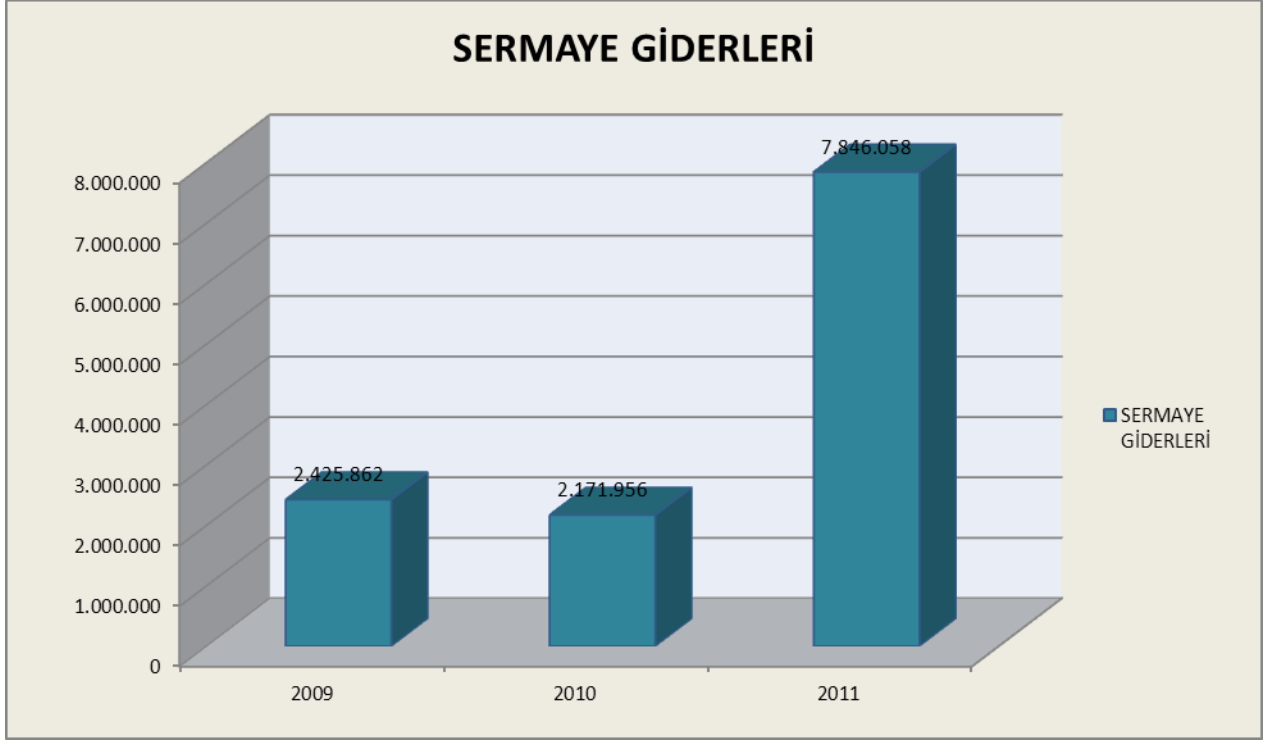
2010 yılının ilk altı aylık döneminde cari transferler için ayrılan toplam ödeneğin %20,68'i, 2011 yılında ise %44,60'ı kullanılmıştır.



Grafik 9

e) Sermaye Giderleri:2010 yılı ilk altı aylık döneminde. 2.171.956,-TL harcanmıştır. 2011 yılında ise bu rakam, %261,24 oranında artarak 7.846.058,-TL olarak gerçekleşmiştir (Grafik 10).

2010 yılının ilk altı aylık döneminde sermaye giderleri için ayrılan toplam ödeneğin %8,56'sı, 2011 yılında ise %14,14'ü kullanılmıştır.



Grafik 10

I.B- BÜTÇE GELİRLERİ

Üniversitemiz 2011 yılı 438.475.000,- TL bütçe giderine karşılık, bütçe gelirlerinin başlangıç ödeneği 436.675.000,-TL olup, bu ödeneğin 399.158.000,-TL' sini hazine yardımı, 37.517.000,-TL 'sini ise öz gelir oluşturmaktadır.1.800.000,- TL giderin ise net finansman ile finanse edilmesi planlanmıştır.

2010 yılının ilk altı aylık döneminde 151.476.583,-TL bütçe gelirleri elde edilmiştir.2011 yılı aynı döneminde bütçe geliri %37,04 oranında bir artışla 207.589.620,-TL olarak gerçekleşmiştir.

Bütçe gelirlerinin 2010 yılı gerçekleşme oranı %41.61, 2011 yılı aynı dönemde ise %47.54 olmuştur.

1- Öz Gelirler

1-a. Teşebbüs ve Mülkiyet Gelirleri:

2011 yılı ilk altı aylık döneminde 11.786.746,-TL teşebbüs ve mülkiyet geliri elde edilmiş ve gerçekleşme oranı %43,77 olmuştur. Bu miktarın 11.424.147,-TL'lik kısmı mal ve hizmet satış gelirlerinden, 362.599,-TL'lik kısmı da kira gelirlerinden elde edilmiştir.

Aynı dönemin 2010 yılında teşebbüs ve mülkiyet gelirleri 8.266.084,-TL olup 2010 yılı ilk altı aylık dönemi için % 33,12 oranında gerçekleşmiştir.

2011 yılı ilk altı aylık dönemde teşebbüs ve mülkiyetlerinde 2010 yılına kıyasla % 39,18 oranında artış meydana gelmiştir. Teşebbüs ve Mülkiyet Gelirleri ile ilgili ayrıntılar Tablo 4 'de gösterilmiştir.

1-b. Diğer Gelirler:

2011 yılının ilk altı aylık döneminde 7.227.781,-TL gelir elde edilmiş ve gerçekleşme oranı %68,25 olmuştur. Bu gelirlerin 2.105,TL'lik kısmını kişilerden alınan faiz gelirleri, 6.354.115,TL'lik kısmını kişi ve kurumlardan alınan paylar, 15.895, TL'lik kısmını para cezaları ve 855.666, TL'lik kısmını ise diğer çeşitli gelirler oluşturmaktadır.

2010 yılının aynı döneminde diğer gelirler, 7.307.198-TL olup; 2010 yılı ilk altı aylık dönemi için % 47,54 oranında gerçekleşmiştir.

2011 yılı ilk altı aylık dönemde 2010 yılına kıyasla %1,09 oranında azalma meydana gelmiştir.

2- Alınan Bağış ve Yardımlar ile Özel Gelirler

2011 yılının ilk altı aylık döneminde 188.575.093,-TL gelir elde edilmiş olup, gerçekleşme oranı % 47,24 olmuştur. Bu gelirin 187.766.816,-TL'lik kısmı cari ve sermaye giderleri için yapılan hazine yardımı tahakkuk ödemesi (Tablo 5), 808.276,-TL'lik kısmı ise Yurtdışında eğitim görmek üzere gönderilecek olan akademik personel ihtiyacına kullanılmak üzere YÖK tarafından aktarılan şartlı bağış ve yardımlardan oluşmaktadır.

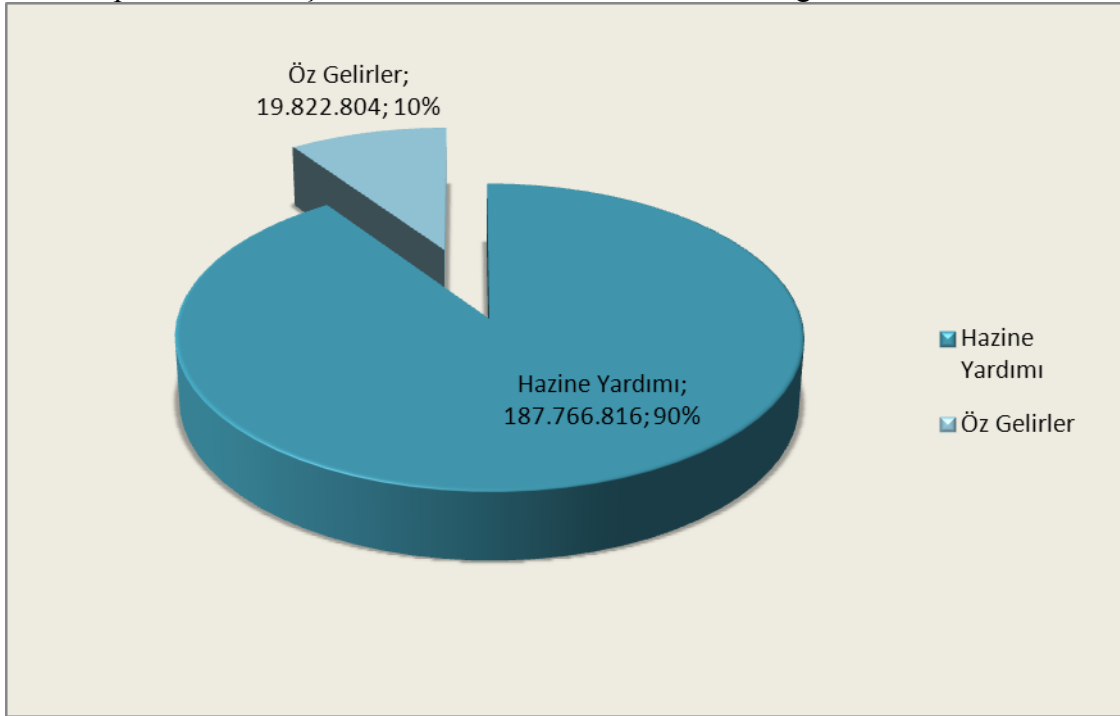
2010 yılı aynı döneminde alınan bağış ve yardımlar ile özel gelirler toplamı 135.700.908,-TL olup; altı aylık dönem için %42,00 oranında gerçekleşmiştir.

2011 yılı ilk altı aylık dönemde 2010 yılına kıyasla %38,96 oranında artış meydana gelmiştir.

3- Ankara Üniversitesi 2011 Yılı Ocak-Haziran Dönemi Bütçe Gelirleri Dağılımı

2011 yılı ocak-haziran dönemi sonunda toplam 187.766.816-TL hazine yardımı almış, 808.267,-TL kurumlardan ve kişilerden alınan bağışlar, 19.822.804,-TL öz gelir elde etmiştir (Grafik 11).

2011 Yılı Toplam Gelirler İçinde Hazine Yardımı Ve Öz Gelir Dağılımı



Grafik 11

Tablo 4 - 2010-2011 YILLARI İLK ALTI AYA İLİŞKİN ÖZ GELİR CETVELİ (TL)

GELİRLER				AÇIKLAMA	2010	2011	DEĞİŞİM ORANI (%)
I	II	III	IV		GERÇEKLEŞME	GERÇEKLEŞME	
3	1	1	1	Şartname, Basılı Evrak, Form Satış Gelirleri	24.005	41.220	71,71%
3	1	1	2	Kitap, yayın vb. Satış Gelirleri	4.317	7.301	69,12%
3	1	1	99	Diğer Mal Satış Gelirleri	0	0	-
3	1	2	3	Avukatlık Vekalet Ücretleri	297	1.734	483,83%
3	1	2	5	Danışmanlık Bilgilendirme Gelirleri	40	158	295,00%
3	1	2	29	Örgün ve Yaygın Öğretimden Elde Edilen Gelir.	5.180.726	6.724.327	29,79%
3	1	2	30	Snav, Kayıt ve Bunlara İlişkin Diğer Hizmet G.	96.240	47.020	-51,14%
3	1	2	31	İkinci Öğretimden Elde Edilen Gelirler	302.743	543.563	79,54%
3	1	2	32	Yaz Okulu Gelirleri	0	0	-
3	1	2	33	Tezsiz Yüksek Lisans Gelirleri	730.630	1.157.366	58,40%
3	1	2	34	Tezli Yüksek Lisans Gelirleri	1.038.113	1.589.972	53,15%
3	1	2	35	Doktora Gelirleri	1.840	0	-100%
3	1	2	36	Sosyal Tesis İşletme Gelirleri(Havuz Gelirleri)	108.879	613.556	463,52%
3	1	2	37	Kantin Kafeterya İşletme Gelirleri	13.079	1.003.670	7573,90%
3	1	2	38	Yurt Yatak Ücreti Gelirleri	807.600	1.501.179	85,88%
3	1	2	99	Diğer hizmet gelirleri	2.369	60.605	2458,25%
3	6	1	1	Lojman Kira Gelirleri	19.713	21.855	10,86%
3	6	1	3	Sosyal Tesis Kira Geliri	132.372	316.812	139,33%
3	6	1	99	Diğer Taşınmaz Kira Gelirleri	54.438	22.932	-57,87%
3	6	2	1	Taşınır Kira Geliri	0	1.000	-
4	4	1	4	Kişilerden Alınan Şartlı Bağış ve Yardımlar	50.000	0	-100%
5	1	9	1	Kişilerden Alacaklar Faizleri	53.221	2.105	-96,04%
5	2	6	16	Araştırma Projeleri Gelirleri Payı	6.659.386	6.354.115	-4,58%
5	2	9	1	Çalışanlardan Tedavi Katılım Payı	166.235	0	-100
5	3	2	99	Diğer İdari Para Cezaları	0	15.895	-
5	9	1	1	İrat Kaydedilecek Nakdi Teminatlar	5.571	5.700	2,31%
5	9	1	6	Kişilerden Alacaklar	345.625	418.109	20,97%
5	9	1	99	Diğer Çeşitli Gelirler	77.160	437.452	466,94%
TOPLAM					15.874.599	20.887.644	31,57%

Tablo 5 - 2010-2011 YILLARI İLK ALTI AYA İLİŞKİN HAZİNE YARDIMI GELİRLERİ CETVELİ (TL)

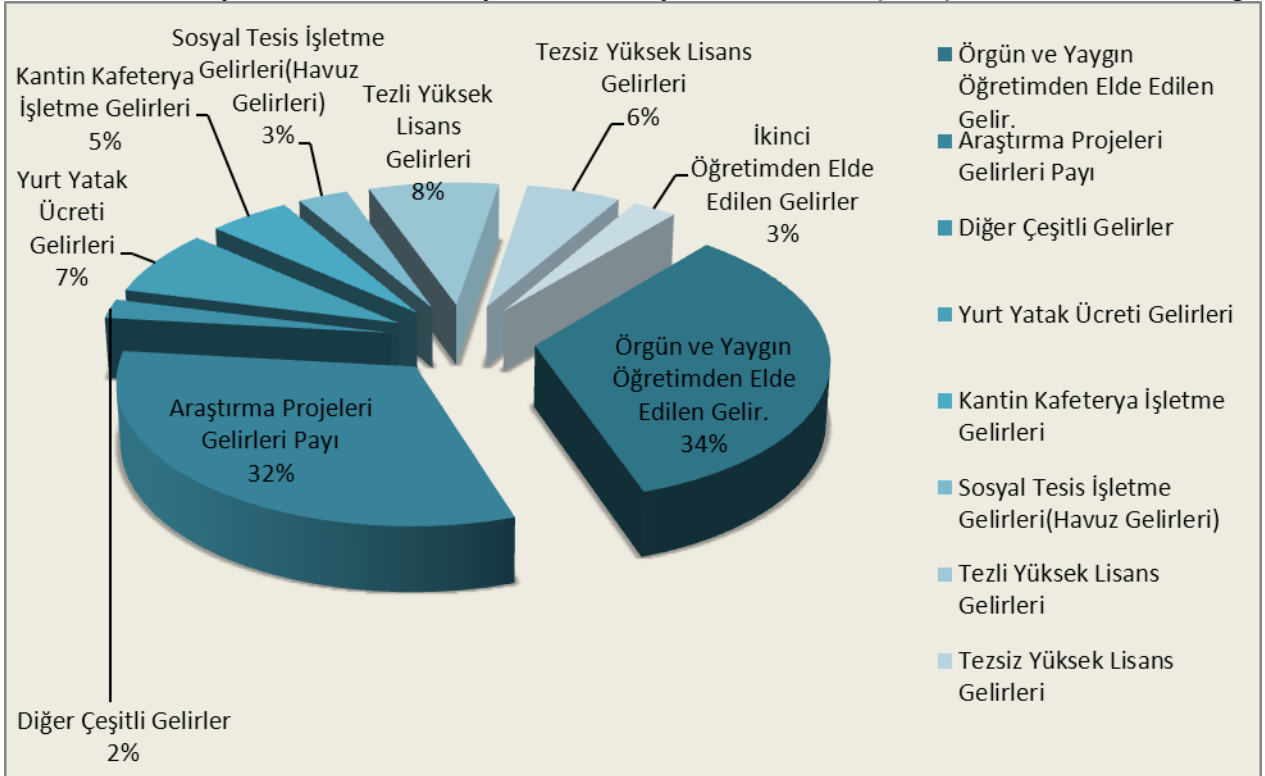
GELİRLER				AÇIKLAMA	2010	2011	DEĞİŞİM ORANI (%)
I	II	III	IV		GERÇEKLEŞME	GERÇEKLEŞME	
4	2	1	1	Hazine Yardımı (Cari)	132.114.893	185.446.816	40,36%
4	2	2	1	Hazine Yardımı (Sermaye)	3.167.347	2.320.000	-26,75%
TOPLAM					135.282.240	187.766.816	38,79%

Tablo 6 - 2010-2011 YILLARI İLK ALTI AYA İLİŞKİN TOPLAM GELİRLER DAĞILIM CETVELİ

YILLAR	2010	2011	DEĞİŞİM ORANI (%)
ÖZ GELİRLER	16.194.343	19.822.804	22,40%
HAZİNE YARDIMI	135.282.240	187.766.816	38,79%
ALINAN BAĞIŞ VE YARDIMLAR	418.668	808.267	93,05%
TOPLAM	151.895.251	208.397.887	37,19%

2011 yılı haziran sonu itibariyle Üniversitemiz öz gelirleri içerisinde en fazla payı 03.1.2.29 Örgün ve Yaygın Öğretimden elde edilen gelirler oluşturmaktadır. 2011 yılı ocak-haziran ayı sonu itibariyle 8.234.215,-TL olarak gerçekleşmiştir. Bununla ilgili ayrıntılar aşağıda gösterilmiştir (Grafik 12).

Üniversitemiz 2011 yılı Ocak-Haziran Ayı sonu itibariyle Öz Gelir Gerçekleşmelerinin Oransal Dağılımı



Grafik 12

I.C- FİNANSMAN

2010 yılı ilk altı aylık dönemde toplam gelir 151.476.583,-TL, toplam gider 166.956.316,-TL olup; gelir ve giderler arasında 15.479.733' TL' lik gider fazlası gerçekleşmiştir. Aradaki fark net finansman yoluyla giderilmiştir.

Üniversitemiz 2011 yılı bütçesi ile tahsis edilen 436.675.000 TL 'lik ödeneğin 399.158.000-TL'si hazine yardımı tahakkuk ödemesi olarak öngörülmüştür. Kalan tutarın 37.517.000,- TL'si öz gelir olarak öngörülen ve gelir kaydedilen tutardan finanse edilmektedir. Üniversitemiz öz gelirlerini, % 39 oranında örgün öğretimden elde edilen gelirler oluşturmaktadır ve bu gelirlerin Şubat ve eylül aylarında tahsil edilmekte olup; özellikle haziran ayı ortalarında inşaat mevsiminin açılması ve hak edişlerin düzenlenecek olması nedeni ile gelir ve giderler arasında denge net finansman yoluyla giderilmektedir.

2011 yılının ilk altı ay için gelir – gider gelişimi ile verilen hazine yardımı tablosu aşağıda gösterilmiştir (Tablo 7).

I. OCAK-HAZİRAN 2011 DÖNEMİNDE YÜRÜTÜLEN FAALİYETLER**II.A- 2011 Yılı'nın İlk Altı Aylık Döneminde Öğrencilere Yönelik Yürütülen Faaliyetler****A.1- Erasmus AB Bursu:**

AB Komisyonu tarafından koordine edilen AB eğitim programları içinde olan Erasmus programı; üniversiteler arasında işbirliğini teşvik ederek, öğrencilerin ve eğitimcilerin Avrupa'da karşılıklı değişimini sağlayarak ve programa katılan ülkelerdeki çalışmaların ve alınan derecelerin akademik olarak tanınması ve şeffaflığın gelişmesine katkıda bulunmayı amaçlar.

Üniversitemiz yeni dönem Yaşam Boyu Öğrenme/Erasmus Programından tam olarak yararlanma hakkını 2007 yılında aldığı Erasmus Genişletilmiş Üniversite Beyannamesi ile elde etmiştir. Erasmus Genişletilmiş Üniversite Beyannamesinin elde edilmesinden sonra Avrupa Birliği Eğitim ve Gençlik Programları Merkezi Başkanlığına (Ulusal Ajans) yapılan başvuru sonucunda 2011 yılı altı aylık dönemde Erasmus programından faydalanan öğrenci sayısı toplam 1071' dir. (Tablo 7).

Tablo-7 1 Ocak-30 Haziran Dönemi Erasmus Programından Yararlanan Öğrenci Sayısı								
		Ocak	Şubat	Mart	Nisan	Mayıs	Haziran	TOPLAM
1	Beden Eğitimi ve Spor Yüksekokulu	6	6	0	0	0	0	12
2	Biyoteknoloji Enstitüsü	5	4	4	1	1	1	16
3	Diş Hekimliği Fakültesi	2	2	2	2	2	0	10
4	Dil ve Tarih Coğrafya Fakültesi	83	95	58	27	25	18	306
5	Eczacılık Fakültesi	7	8	8	2	2	1	28
6	Eğitim Bilimleri Enstitüsü	5	5	3	2	2	1	18
7	Eğitim Bilimleri Fakültesi	13	15	7	4	4	4	47
8	Fen Bilimleri Enstitüsü	12	12	6	2	2	2	36
9	Fen Fakültesi	0	3	3	4	4	4	18
10	Hukuk Fakültesi	26	26	26	3	3	3	87
11	İlahiyat Fakültesi	3	3	3	0	0	0	9
12	İletişim Fakültesi	9	10	5	3	3	3	33
13	Mühendislik Fakültesi	35	29	14	10	10	9	107
14	Sağlık Bilimleri Enstitüsü	1	0	0	0	0	0	1
15	Siyasal Bilgiler Fakültesi	40	44	29	23	23	18	177
16	Sosyal Bilimler Enstitüsü	20	18	13	0	0	0	51
17	Tıp Fakültesi	3	0	1	1	1	0	6
18	Türk İnkılap Tarihi Enstitüsü	1	1	0	0	0	0	2
19	Veteriner Fakültesi	24	24	14	0	0	0	62
20	Ziraat Fakültesi	11	14	6	5	5	4	45
	TOPLAM	306	319	202	89	87	68	1071

A.2- Kısmi Zamanlı Çalışma Karşılığı Katkı:

Öğrenciler 2547 sayılı kanununun 46. maddesi gereğince Üniversitemizin fakülte, yüksekokul, daire başkanlıkları, öğrenci evleri ve diğer birimlerinde hafta sonu ve bayram tatilleri hariç hafta içi çalışmalarını karşılığında maddi katkı almaktadırlar.

Bu şekilde çalışan öğrencilerimize saat karşılığı 4,- TL maddi katkı sağlanmaktadır.2011 yılı ilk altı aylık dönemde çalışma saatlerine göre üç gruba ayrılmış olup çalışan öğrenci saatleri ve brüt ödenen ücretler aşağıdaki tablolarda gösterilmiştir (Tablo 8-9-10).

Tablo 8- 2011 Yılı 01 OCAK-30 HAZİRAN DÖNEMİ
Kısmi Zamanlı Çalışan Öğrenci Sayısı

ÖDEME DÖNEMİ		ÇALIŞAN ÖĞRENCİ SAYISI	BRÜT ÖDENEN ÜCRET (TL)
1	01-14 OCAK 2011	999	83.664,36
2	15 OCAK-14 ŞUBAT 2011	966	231.433,20
3	15 ŞUBAT-14 MART 2011	1.010	236.089,52
4	15 MART-14 NİSAN 2011	856	204.401,44
5	15 NİSAN-14 MAYIS 2011	983	234.898,24
6	15 MAYIS-14 HAZİRAN 2011	957	229.191,48

Tablo 9- 2011 Yılı 01 OCAK-30 HAZİRAN DÖNEMİ
Kısmi Zamanlı Asistan Öğrenci Sayısı

ÖDEME DÖNEMİ		ÇALIŞAN ÖĞRENCİ SAYISI	BRÜT ÖDENEN ÜCRET (TL)
1	01-14 OCAK 2011	173	14.649,04
2	15 OCAK-14 ŞUBAT 2011	157	36.735,80
3	15 ŞUBAT-14 MART 2011	171	40.258,60
4	15 MART-14 NİSAN 2011	134	32.542,64
5	15 NİSAN-14 MAYIS 2011	163	39.847,20
6	15 MAYIS-14 HAZİRAN 2011	159	38.671,68

Tablo 10- 2011 Yılı 01 OCAK-30 HAZİRAN DÖNEMİ
İlk 2000 Kısmi Zamanlı Çalışan Öğrenci Sayısı

ÖDEME DÖNEMİ		ÇALIŞAN ÖĞRENCİ SAYISI	BRÜT ÖDENEN ÜCRET (TL)
1	01-14 OCAK 2011	50	4.242,00
2	15 OCAK-14 ŞUBAT 2011	49	10.180,80
3	15 ŞUBAT-14 MART 2011	51	12.362,40
4	15 MART-14 NİSAN 2011	39	9.489,60
5	15 NİSAN-14 MAYIS 2011	47	11.440,80
6	15 MAYIS-14 HAZİRAN 2011	48	11.683,08

A.3- Barınma Hizmetleri:

Üniversitemizin Ankara içinde altı, Beypazarı'nda bir öğrenci evi mevcut olup toplam 1152 öğrenci kapasitesi ile hizmet vermektedir (Tablo 11). Ayrıca Gölbaşı 50. Yıl Kampusunun tamamlanması ile Üniversitemiz 760 yatak kapasiteli ek bir öğrenci evine daha sahip olmuştur.

Tablo 11- 2011 Ocak-Haziran Dönemi Barınma Hizmeti			
ÖĞRENCİ EVİ ADI	KAPASİTESİ	KALAN ÖĞRENCİ SAYISI	
		KIZ	ERKEK
Milli Piyango Öğrenci Evi	328	321	-
Cumhuriyet Öğrenci Evi	172	176	-
Yıldırım Beyazıt Kız Öğrenci Evi	127	127	-
Yıldırım Beyazıt Erkek Öğrenci Evi	177	34*	102
Vehbi Koç Öğrenci Evi	200	-	202
Keçiören Öğrenci Evi	96	35	37
Beypazarı Fahriye Özaka Öğrenci Evi	100	103	-
TOPLAM	1200	796	341

*Yabancı Uyruklu Kız Öğrenci

A.4- Yemek Hizmetleri:

4734 sayılı Kamu İhale Kanunu kapsamında Üniversitemiz öğrenci ve personelinin öğle yemeği hizmet olarak satın alınmaktadır (Tablo 12). Yemekhanelerimizde ekonomik ve kaliteli yemek verilmektedir.

Tablo 12- 2011 Ocak - Haziran Dönemi Sunulan Yemek Hizmeti								
AYLAR	ÖĞRT. ÜY.	ARŞ. GRV.	MEMUR	ÖĞRENCİ	ÜCRETSİZ	MİSAFİR	YEMEK TOPLAMI	TOPLAM ÖDEME (TL)
OCAK	3906	7640	14854	54056	7252	34	80490	432.907,42
ŞUBAT	3959	7371	12905	53792	7570	18	78045	419.757,23
MART	4703	8443	13654	115848	15069	16	142664	767.304,06
NİSAN	4231	7242	12201	95199	12820	8	118881	639.389,57
MAYIS	3884	7020	11283	82994	12041	7	105188	565.743,14
HAZİRAN	3524	6417	11566	34808	3966	3	56318	302.900,73
TOPLAM	24207	44133	76463	436697	58718	86	581586	3.128.002,15

A.5- Spor Faaliyetleri:

Üniversitemiz öğrencilerinin beden ruh ve zihin bakımından dengeli ve sağlıklı gelişmelerine yardımcı olmak amacıyla Üniversite içi Fakülte ve Yüksekokul öğrencileri arasında 10 Branşta (Atletizm, Badminton, Basketbol, Futbol, Güreş, Hentbol, Masa Tenisi, Tenis, Voleybol) sportif faaliyetler düzenlenmiştir. Üniversiteler arası düzenlenen Türkiye Şampiyonalarına ise 31 branşta katılımda bulunulmuştur. Spor faaliyetlerine yaklaşık 2430 civarında öğrenci katılmıştır. Ayrıca, Ankara Üniversitesi Spor Kulübü faaliyetleri olarak Basketbol, Briç, Buz Hokeyi, Jimnastik, Dans, Futbol, Halk Oyunları,

Kano, Kayak, Korfbol, Korumalı Futbol, Kürek, Satranç, Tenis, Voleybol ve Yüzme etkinliklerini sayabiliriz.

A.6- Kültür ve Sanat Etkinlikleri:

Üniversitemiz bünyesinde oluşturulan Kültür Servisi faaliyetlerini tüm öğrencilerimize yönelik olarak sürdürmektedir. Ankara Üniversitesi; öğrencilerinin bilimsel gelişimlerinin yanı sıra kültürel gelişimlerini de önem vermektedir.

Türk Halk Müziği, Klasik Türk Müziği, Halk Oyunları, Latin Dansları, Vurmalı Çalgılar, Gitar, Bağlama, Drama, Satranç alanlarında öğrencilerimizin talepleri doğrultusunda düzenlenen kurslara, tüm fakülte ve yüksekokul öğrencileri ücretsiz olarak katılmaktadır (Tablo 13).

Ankara Üniversitesi tarafından her yıl düzenlenen Geleneksel Kültür Haftasında kurslar aracılığıyla kendilerini geliştiren öğrencilerimizin çalışmaları sergilenmektedir. Çok sayıda öğrenci ve öğretim elemanının görev aldığı Kültür Haftası Etkinliklerinde; tiyatro gösterileri, belgesel film gösterimleri, fotoğraf, el sanatları, resim ve ebru sergileri, konserler, satranç turnuvaları, drama ve halk oyunları gösterileri sunulmaktadır.

Öğretim elemanlarımız ve öğrencilerimizin katkılarıyla yıl boyunca devam eden kültürel etkinliklerimizi her yılın Haziran ayında turistik yörelere düzenlediğimiz “Kültürel Etkinlikler Kapanış Gezisi” ile tatil edilerek, öğretim yılının başında tekrar çalışmalarına başlamaktadır.

Tablo 13- 2011 Öğretim Yılında Açılan Kurslara Katılan Öğrenci Sayıları	
Türk Halk Müziği	88
Türk Sanat Müziği	66
Çok Sesli Koro	38
Halk Oyunları	172
Eşli Danslar	569
Gitar	65
1Bağlama (Kısa Sap)	65
Bağlama (Uzun Sap)	65
Vurmalı Çalgılar	70
Tiyatro	90
Diksiyon	67
Drama	75
Fotoğraf	60
Satranç	90
Resim	80
Minyatür	68
Ebru	50
TOPLAM	1.843

II. B- İdari Kapasiteyi Artırmaya Yönelik Faaliyetler

Üniversitemizde 2011 yılı ilk altı aylık döneminde idari personelin kapasitesini arttırmaya yönelik olarak çeşitli hizmet içi eğitim programları düzenlenmiştir. Böylece kamu görevini en iyi şekilde yürütecek personeller yetiştirilmeye çalışılmıştır. Düzenlenen hizmet içi eğitimler ve katılımcı sayıları tablo-14'te ayrıntılı olarak gösterilmiştir.

2011 YILI HİZMETİÇİ EĞİTİM PROGRAMI

EĞİTİMİN ADI	EĞİTİM SÜRESİ	EĞİTİM TARİHİ	EĞİTİME KATILAN PERSONEL SAYISI
Ders Çalışma Teknikleri ve Okul Başarısı	3 saat	16.02.2011	212
“6111 Sayılı Kanun ile 657 sayılı Devlet Memurları Kanununda Meydana Gelen Değişiklikler” Konulu Eğitim	3 saat	16.06.2011	35
“6111 Sayılı Kanun ile 657 sayılı Devlet Memurları Kanununda Meydana Gelen Değişiklikler” Konulu Eğitim	3 saat	17.06.2011	26
Büro Yönetimi ve Sekreterlik	6 saat (1 gün)	21.03.2011	52
Büro Yönetimi ve Sekreterlik	6 saat (1 gün)	28.03.2011	148
Etkili ve Güzel Konuşma-Beden Dili	3 saat	25.04.2011	118
Etkili ve Güzel Konuşma-Beden Dili	3 saat	25.05.2011	90
Yazışma ve Dosyalama İşlemleri (BEYAS)	6 saat (1 gün)	07.01.2011	45
Yazışma ve Dosyalama İşlemleri (BEYAS)	6 saat (1 gün)	14.01.2011	29
Yazışma ve Dosyalama İşlemleri (BEYAS)	6 saat (1 gün)	21.01.2011	21
Yazışma ve Dosyalama İşlemleri (BEYAS)	6 saat (1 gün)	28.01.2011	26
Yazışma ve Dosyalama İşlemleri (BEYAS)	6 saat (1 gün)	04.02.2011	13
Birim/Ayrıcalıklı Birim Belge Merkezi ve Arşiv İşlemleri	6 saat (1 gün)	13.01.2011	33
Birim/Ayrıcalıklı Birim Belge Merkezi ve Arşiv İşlemleri	6 saat (1 gün)	20.01.2011	27
TOPLAM			860

Tablo 14

II. C- BİLİMSEL ve TEKNOLOJİK ARAŞTIRMALARA İLİŞKİN FAALİYETLER

C.1 TÜBİTAK Projeleri

Üniversitemiz bünyesinde yürütülen TÜBİTAK destekli bilimsel araştırma proje sayısı toplam 234'tür. 2011 yılında açılan proje sayısı 35 iken kapatılan proje sayısı 84'tür. Üniversitemizce yürütülen ve TÜBİTAK tarafından desteklenen projeler ihtiyacına 2010 yılından devreden nakit tutarı 6.194.940,83 iken 2011 yılında aktarılan nakit tutarı ise 4.064.200,36 TL'dir. 2011 yılı ilk altı aylık dönemde TÜBİTAK tarafından desteklenen projelere toplam 3.803.168,43 TL harcama yapılmıştır.

C.2 Rektörlük Bilimsel Araştırma Projeleri

Üniversitemizce 2011 yılı ilk altı aylık dönemde desteklenen bilimsel araştırma projeleri vardır. Bu dönemde 70 tane proje yeni açılmış ve 114 tane proje kapanmıştır. Bu dönem itibariyle toplam proje sayısı 480'dir. Açık olan bilimsel araştırma projelerinin toplam büyüklüğü 39.624.875,63 TL ve kapalı olanların toplam büyüklüğü ise 5.372.496,28'dir. Bilimsel araştırma projeleri özel hesaba 2010 yılından

devreden tutar 10.877.789,94 iken 2011’de eklenen tutar ise 10.000.000 TL’dir. Projelerin ihtiyacına ilk altı aylık dönem içinde toplam 2.151.591,18 TL gider gerçekleşmesi olmuştur.

C.3 DPT Destekli Projeler

Üniversitemizce yürütülmekte olan ve DPT tarafından desteklenen projeler mevcuttur. DPT destekli yürütülen projelerden 2011 yılı ilk altı aylık dönemde kapanan 1 adet ve açılan 1 adet proje olmakla beraber toplam proje sayısı 2011 yılı itibariyle 8’dir. Açık projelerin toplam proje büyüklüğü 15.855.000,00 TL ve kapalı olanların toplam büyüklüğü 1.000.000,00 TL’dir. 2011 yılı ilk altı aylık dönemde DPT destekli projeler için yapılan toplam harcama tutarı 3.520.922,48 TL’dir.

C.4 AB Projeleri

AB ve uluslararası kuruluşlar tarafından kabul edilen projeler üniversitemizce yürütülmektedir. 2011 yılı ilk altı aylık dönemi içinde kapanan proje sayısı 13 iken 5 yeni proje açılmıştır. 2011 yılı itibariyle proje sayısı 36’dır. 36 proje için proje özel hesaplarına 2010 yılından devreden toplam tutar 6.114.023,65’tir ve 2011 yılında 1.078.455,66 TL eklenmiştir. 2011 yılı ilk altı ayı içerisinde 1.878.823,06 TL proje yürütücülerinin talebi ve “Avrupa birliği ve Uluslararası Kuruluşların Kaynaklarından Kamu İdarelerine Proje Karşılığı Aktarılan Hibe Tutarlarının Muhasebeleştirilmesine İlişkin Yönetmelik” doğrultusunda proje bütçelerine uygun olarak harcanmıştır. AB Hibeleri Proje listesi ekteki tablo-17’de ayrıntılı olarak yer almaktadır.

Kuruluş Adı : ANKARA ÜNİVERSİTESİ														2011 2. Dönem Sonu Yılı İçerisinde Kümülatif Nakdi				
Sektör Adı : Eğitim														2011 2. Dönem Sonu Yılı İçerisinde Kümülatif Nakdi				
Birim No (1)	YSK (2)	Proje No (3)	Proje Adı (4)	Bütçe Türü (5)	Bitiş Yılı (6)	Yeri (7)	Proje Tut. Dış. (8)	Proje Tut. Toplam (9)	2010 Kümülatif (10)	Ödenek Dış Kredisi (11)	Ödenek Dış Özkaynak (12)	Ödenek Toplam (13)	(- / +) (14)	Aktarma Miktarı (15)	Harcama Dış Kredisi (16)	Harcama Dış Özkaynak (17)	Harcama Toplam (18)	
36328	408	2011H030270	Çeşitli Ünitelerin Etüd Projesi	ÖZEL BÜTÇE	2011	Ankara	0	400	0	0	0	400					0	
36329	408	1994H030440	Derslik ve Merkezi Birimler	ÖZEL BÜTÇE	2012	Ankara	0	65.000	46.440	0	0	8.800					2.606	
36331	408		Derslik ve Merkezi Birimler	DÖNER SERMAYE	2012		0	0	0	0	0	1.500						
36332	408	2011H030260	Muhtelif İşler	ÖZEL BÜTÇE	2011	Ankara	0	9.507	0	0	0	27.133	20.532	+	2.500(1) 900(2) 952(3) 700(4) 57(5) 163(6) 719(7) 610(8)		5.239	
36333	408		Muhtelif İşler	DİĞERLERİ	2011	Ankara	0	0	0	0	0	707					0	
38177	408	1992H050060	Açık ve Kapalı Spor Tesisleri	ÖZEL BÜTÇE	2012	Ankara7Göbbaşı	0	6.500	4.350	0	0	800					0	
TOPLAM							0	81.407	50.790	0	0	39.340	32.739	0	6.601	0	0	7.845
Sektör Adı :Sağlık														2011 2. Dönem Sonu Yılı İçerisinde Kümülatif Nakdi				
Birim No (1)	YSK (2)	Proje No (3)	Proje Adı (4)	Bütçe Türü (5)	Bitiş Yılı (6)	Yeri (7)	Proje Tut. Dış. (8)	Proje Tut. Toplam (9)	2010 Kümülatif (10)	Ödenek Dış Kredisi (11)	Ödenek Dış Özkaynak (12)	Ödenek Toplam (13)	(- / +) (14)	Aktarma Miktarı (15)	Harcama Dış Kredisi (16)	Harcama Dış Özkaynak (17)	Harcama Toplam (18)	
38420	408	2011I000130	İbni Sina Hast.Deprem Güçlendirmesi	DÖNER SERMAYE	2011	Ankara	0	1.500	0	0	0	1.500					0	
38419	408	2005I000290	Çocuk Hastenesi(200 Yt.)	ÖZEL BÜTÇE	2013	Ankara	0	26.000	0	0	0	10.000					0	
38421	408	2011I000140	Muhtelif İşler	DÖNER SERMAYE	2011	Ankara		3.500	0			5.000					0	
TOPLAM							0	31.000	0	0	0	16.500					0	
Sektör Adı : Diğer Kamu Hizmetleri (Sosyal)														2011 2. Dönem Sonu Yılı İçerisinde Kümülatif Nakdi				
Birim No (1)	YSK (2)	Proje No (3)	Proje Adı (4)	Bütçe Türü (5)	Bitiş Yılı (6)	Yeri (7)	Proje Tut. Dış. (8)	Proje Tut. Toplam (9)	2010 Kümülatif (10)	Ödenek Dış Kredisi (11)	Ödenek Dış Özkaynak (12)	Ödenek Toplam (13)	(- / +) (14)	Aktarma Miktarı (15)	Harcama Dış Kredisi (16)	Harcama Dış Özkaynak (17)	Harcama Toplam (18)	
37676	408	2005K120130	Radyasyon Uygulamaları ve Tekn.	ÖZEL BÜTÇE	2011	Ankara	0	3.452	3.442	0	0	10					37	
37678	408	2007K120570	Mide Kanseri Erken Tanı Plo.	ÖZEL BÜTÇE	2011	Ankara	0	3.599	3.589	0	0	10					25	
37677	408	2008K120490	Ülkemiz Önemli Bitkisel Gen Kayn. Muh.	ÖZEL BÜTÇE	2011	Ankara	0	2.162	1.592	0	0	570					765	
37679	408	2005K120140	Bilim İnsanı Yetiştirme Projesi	ÖZEL BÜTÇE	2012	Ankara	0	12.000	7.983	0	0	200					70	
37680	408	2006K120470	Hızlandırıcı Merkezi ve Test Labo.	ÖZEL BÜTÇE	2013	Ankara	0	48.721	18.568	0	0	14.384					300	
37683	408	2011K120220	Viral Zoonozlar Tanı ve İl.Ar.Lab.	ÖZEL BÜTÇE	2012	Ankara		4.800	0			2.000					0	
37682	408	2011K120490	Rektörlük Bilimsel Araştırma Projeleri	ÖZEL BÜTÇE	2011	Ankara		8.000	0			8.000					2.134	
37681	408	2010K120520	Süperiletkenlik Araştırma Merkez Lab.	ÖZEL BÜTÇE	2012	Ankara	0	9.734	2.116	0	0	2.500					72	
TOPLAM								92.468	37.290	0	0	27.674						3.403

D-YATIRIMLAR İLE İLGİLİ YÜRÜTÜLEN DİĞER FAALİYETLER:

Ankara Üniversitesi Çocuk Hastanesi İnşaatı Devam Etmekte olup 2011 yılı sonunda %60 oranında tamamlanması planlanarak 2013 yılında hizmete açılması hedeflenmektedir. Üniversitemiz Gölbaşı kampüsünde Beden Eğitim Spor Yüksekokulu inşaatı devam etmekte olup 2012 yılında hizmete açılması planlanmaktadır.

Üniversitemiz birimlerinin büyük bakım onarımlarına ve etüt-projelerine yönelik ihale işlemlerinin bir kısmı sonuçlandırılmış ve yapımına başlanmış olup ikinci altı aylık dönemde ödemeleri gerçekleştirilecektir. Özellikle Dış Hekimliği Fakültesi ve Hastanesi, Üniversitemiz Tandoğan Yerleşkesinde eski binasının yanında yer alan rektörlük ek hizmet binasına taşınacak olup II.6 aylık dönemde taşınma işleminin gerçekleştirilmesi planlanmaktadır.

Ayrıca Ülkemiz Önemli Gen Kaynaklarının Muhafazası projesi kapsamında üniversitemiz Dışkapı Kampüsünde bitkisel gen kaynaklarının muhafazası için bina inşaatı devam etmekte olup II.6 aylık dönemde hizmete açılması hedeflenmektedir. Diğer taraftan Üniversitemiz Gölbaşı Yerleşkesinde Açık Spor Tesisleri yapımı için hazırlık çalışmaları tamamlanmış olup II.6 aylık dönemde ihalesine çıkılacaktır. Cebeci Tıp Fakültesi Öğretim Görevlileri Merkez Yemekhane ve Kantin Binası İnşaatı devam etmektedir. Ayrıca Kampüslerin güvenliğinin sağlanması için Cebeci, Tandoğan, Dışkapı ve Gümüşdere kampüslerinin IP tabanlı kamera kontrol sistemi kurulması işi ihale edilmiş ve II.6 aylık dönemde işin tamamlanması hedeflenmektedir.

2011 Yılı ilk altı ayında, sermaye giderlerine ilişkin toplam 23 adet ihale yapılmış olup, ikinci altı aylık dönemde de yapılması planlanan çeşitli ihaleler vardır. Bunların dökümü aşağıdaki tabloda yer almaktadır.

2011 YILI BİRİNCİ ALTI AYLIK DÖNEMDE SERMAYE GİDERLERİNE İLİŞKİN YAPILAN İHALELER			
İHALE TARİHİ	İHALEYİ YAPAN BİRİM ADI	İHALE ADI	İHALE TUTARI (TL)
14.01.2011	Ziraat Fakültesi	Ziraat Fakültesi 2011 Yılı İhtiyacı Olan 80.000 Litre Motorin Satın Alımı	195.920,00
14.01.2011	İdari ve Mali İşler Daire Başkanlığı	2011 Yılı 3 Aylık (Şubat, Mart, Nisan) 186 Adet Koruma ve Güvenlik Görevlisi 1 Adet Koruma ve Güvenlik Şefi Olmak Üzere Toplam 187 Personel ile Özel Güvenlik Hizmeti Alımı İhalesi	898.270,41
14.02.2011	İdari ve Mali İşler Daire Başkanlığı	Gölbaşı Yerleşkesinde İhtiyaç Duyulan 1850 metrekare Screen Stor Perde, 170 metrekare Zebra Stor Perde ve 66 metrekare Mikro Jaluzi Perde Alımı	35.359,00
14.02.2011	İdari ve Mali İşler Daire Başkanlığı	Tıp Fakültesi Cebeci Araştırma ve Uygulama Hastanesi Hematoloji Bilim Dalının İhtiyacı Olan 30 Adet Hepa Filtreli Hava Temizleme Cihazı	199.980,00
17.02.2011	Beypazarı Meslek Yüksekokulu	Mülkiyeti Sosyal Yardımlaşma ve Dayanışma Vakfına ait, Kullanım Hakkı Üniversitemize Ait Olan Yüksekokulumuz Binasında Bulunan Kantinin Kiraya Verilmesi	3.150,00
18.02.2011	İdari ve Mali İşler Daire Başkanlığı	Otobüs Kiralama Hizmeti Alımı (2 Adet 46 Kişilik Otobüs ile 10 Ay Süreli 25.000 km)	105.000,00
18.02.2011	Yapı İşleri ve Teknik Daire Başkanlığı	A.Ü. Tıp Fakültesi 200 Yataklı Çocuk Hastanesi Binası İnşaatı (2011-2012 yılların sarı) Yapım İşİ	
25.02.2011	İlahiyat Fakültesi	İki Adet Öğrenci-Personel Kantininin Kiraya Verilmesi	1100-13200 yıllık(pk) 1100-13200 yıllık (ök)
17.03.2011	Türk İnkılap Tarihi Enstitüsü	Mülkiyeti Hazineye Ait Olan Gümüşdere Yerleşkesi Kantininin Kiraya Verilmesi	4.200,00
25.03.2011	Yapı İşleri ve Teknik Daire Başkanlığı	Kök Hücre Enstitüsü Elektrik ve Mekanik Tesisat Onarım İşİ	380.000,00
18.04.2011	İdari ve Mali İşler Daire Başkanlığı	187 Personel ile Özel Güvenlik Hizmeti Alımı	309.000,00
04.05.2011	Yapı İşleri ve Teknik Daire Başkanlığı	Fen Fakültesi Herbarium Bölümü Onarım İşİ	
09.05.2011	Yapı İşleri ve Teknik Daire Başkanlığı	Ankara Üniversitesi Ziraat Fakültesi Arıcılık Laboratuvarı Binası İnşaatı Yapım İşİ	
13.05.2011	Yapı İşleri ve Teknik Daire Başkanlığı	A.Ü. Gölbaşı Yerleşkesi Merkez Mutfağı Onarım İşİ	281.000,00
16.05.2011	Yapı İşleri ve Teknik Daire Başkanlığı	Tıp Fakültesi İbn-i Sina Hastanesi Radyoloji Bölümü Büyük Onarım İşİ	
18.05.2011	İdari ve Mali İşler Daire Başkanlığı	Üniversitemiz Yer Bilimleri Uygulama ve Araştırma Merkezi Müdürlüğünün İhtiyacı Olan 1 Adet Yüksek Performanslı FT-IR Cihazı Alımı	228.600,00
30.05.2011	İdari ve Mali İşler Daire Başkanlığı	1 Kalem Mikroskoplu Dipresive Raman Spektrometre Sistemi Alımı	239.400,00
07.06.2011	İdari ve Mali İşler Daire Başkanlığı	12 Adet Öğretim Üyesi Tipi Dış Üniteli ve Fötöyü Alımı	272.796,61
28.06.2011	İdari ve Mali İşler Daire Başkanlığı	65 Adet Öğrenci Tipi Dış Üniteli Alımı*	833.671,00
28.06.2011	İdari ve Mali İşler Daire Başkanlığı	90 Adet Öğrenci Tipi Dış Üniteli ve Fötöyü Alımı*	2.497.087,00
01.06.2011	Yapı İşleri ve Teknik Daire Başkanlığı	A.Ü. Derslik ve Merkezi Birimler Projesi Kapsamında Yapılacak Olan Cebeci Tıp Fakültesi Öğretim Görevlileri Merkezi Yemekhane ve Kantin Binası İnşaatı Yapım İşİ İhalesi	824.000,00
07.06.2011	Bilimsel Araştırma Projeleri	2003/6554 Sayılı Kararname Eki Esaslarınının 20. Maddesi Gereğince 1 Adet Yabancı Uyruklu Öğrenci Seçme ve Yerleştirme Sınavı Hazırlama ve Uygulama ve Değerlendirme Hizmeti Alımı	59.900,00
20.06.2011	Yapı İşleri ve Teknik Daire Başkanlığı	Yeni Dış Hekimliği Fakültesi Jeneratör ve Trafo Yapım İşİ	1.073.000,00

*yaklaşık maliyetleridir.

Tablo 15

2011 YILI İKİNCİ ALTI AYLIK DÖNEMDE SERMAYE GİDERLERİNE İLİŞKİN YAPILMASI PLANLANAN İHALELER		
İHALE TARİHİ	İHALE YAPACAK BİRİMİN ADI	İHALE ADI
Eylül 2011	Sağlık Kültür ve Spor Daire Başkanlığı	Gölbaşı 50. Yıl Yerleşkesinde Oluşturulan Mutfak için Makine ve Teçhizat Alımı
Eylül 2011	Sağlık Kültür ve Spor Daire Başkanlığı	Kondisyon Cihazları Alımı
Temmuz 2011	Bilgi İşlem Daire Başkanlığı	Ağ Sistemi Alımı
Temmuz 2011	Yapı İşleri ve Teknik Daire Başkanlığı	Tıp Fakültesi Morfoloji Binası Prof.Dr.A.Noyan Konferans Salonu Büyük Onarım Yapım İşİ
Temmuz 2011	Yapı İşleri ve Teknik Daire Başkanlığı	Ev Ekonomisi Büyük Onarım İşİ ile Y.Beyazıt Öğrenci Yurtları Su Kazanı Eşanjör Yenileme Yapım İşİ
Temmuz 2011	Diş Hekimliği Fakültesi	7 Kalem Tıbbi Malzeme ve İlaç Alımı
Temmuz 2011	İdari ve Mali İşler Daire Başkanlığı	Tıp Fak. Kordon Kanı ve Kök Hücre Bankası İhtiyacı Olan Hücre Saklama Tankı Sıvı Azot Taşıma Silindir Sistemi Alımı
-	Bilgi İşlem Daire Başkanlığı	Yedek Parça Alımı
-	Bilgi İşlem Daire Başkanlığı	Güvenlik Duvarı (Firewall) Alımı
-	Bilgi İşlem Daire Başkanlığı	Sanallaştırma Yazılımı Alımı
-	Bilgi İşlem Daire Başkanlığı	Bilgisayar ve Yazıcı Alımı
-	Bilgi İşlem Daire Başkanlığı	Antivirüs Lisans Güncelleme
-	Bilgi İşlem Daire Başkanlığı	Ağ (network) Cihazları Alımı
-	İdari ve Mali İşler Daire Başkanlığı	1 Adet Telefon Santrali Alımı
-	İdari ve Mali İşler Daire Başkanlığı	1 Adet Otobüs Alımı/DMO Alımı
-	İdari ve Mali İşler Daire Başkanlığı	12 Kalem Tefrişat Alımı
-	İdari ve Mali İşler Daire Başkanlığı	4 Kalem Tefrişat Alımı
-	Bilgi İşlem Daire Başkanlığı	Tablet Pc Alımı

Tablo 16

III. TEMMUZ-ARALIK 2011 DÖNEMİNDE YÜRÜTÜLECEK FAALİYETLER

Üniversitemize 2011–2012 öğretim döneminde yeni öğrencilerimizin kaydı yapılacak olup; bu öğrencilerimize daha modern imkanlarla hizmet sunulması için, Üniversitemiz fakülte, enstitü ve yüksekokullarının bakım-onarım çalışmaları sürmektedir.

Eğitim alanında yürütülen 4 projenin 2011 yılı için toplam ödeneği 19.300.000,00 TL olmasına rağmen ilk altı ayda 7.845.828,00 TL 'lik harcama gerçekleşmiş olup 2011 yılı sonuna kadar ödeneklerin tamamının kullanılması beklenilmektedir. Eğitim alanında yürütülen bu dört projeden 2'si devam etmekte olup 2 tanesi henüz ihale aşamasındadır. Eğitim alanındaki derslik ve merkezi birimler projesinin ödeneğinin 2.000.000,00 TL'si özel gelirler ve 1.500.000,00 TL'si döner sermaye işletme gelirlerinden karşılanacak olup toplama dahil edilmiştir. Muhtelif işler projesi altında Dış Hekimliği Fakültesinin Şevket Aziz Kansu Binasına taşınmasının da 2011 yılı sonuna kadar gerçekleşmesi planlanmıştır.

Sağlık alanında yürütülen 3 projenin 2011 yılı için toplam ödeneği 15.000.000,00 TL olup altı ay için herhangi bir harcama gerçekleşmemiştir. Çocuk Hastanesi projesinin büyük bakım-onarım işlerinin %60'ının 2011 yılı içerisinde bitirilmesi planlanmış olup projenin 2013 yılında tamamlanması öngörülmüştür. Sağlık alanındaki muhtelif işler projesi ödeneği 3.500.000,00 TL Döner Sermaye İşletme Gelirlerinden karşılanacak olup toplama dahil edilmiştir.

Diğer Kamu Hizmetleri alanında yürütülen 8 projenin 2011 yılı için toplam ödeneği 27.674.000,00 TL olup ilk altı ay için harcaması 17.542.742,00- TL olarak gerçekleşmiştir. Diğer kamu hizmetleri alanında yürütülen projelerden 4 tanesi ihale aşamasında olup 4'ü devam etmektedir. Ödeneklerinin tamamının ikinci altı aylık dönemde kullanılması hedeflenmektedir.

Yıl: 2011
Kurum: 38.02 - ANKARA ÜNİVERSİTESİ
GİDER TABLOSU

EKONOMİK KODLAMA			2011 YILI	REVİZE ÖDENEK	I. 6 AYLIK GİDER GERÇEKLEŞMESİ	II. 6 AYLIK GİDER BEKLENTİSİ	YILSONU TAHMİNİ GENEL TOPLAM
I	II	AÇIKLAMA	BAŞLANGIÇ ÖDENEĞİ	Miktar	Miktar	Miktar	Miktar
01	PERSONEL GİDERLERİ		248.235.000	248.561.870	124.786.644	111.276.029	236.062.673
	1	MEMURLAR	232.030.000	232.175.300	118.511.672	105.091.836	223.603.508
	2	SÖZLEŞMELİ PERSONEL	2.926.000	2.926.000	1.412.931	1.331.486	2.744.417
	3	İŞÇİLER	7.579.000	7.579.000	3.423.127	3.164.216	6.587.343
	4	GEÇİCİ PERSONEL	5.500.000	5.500.000	1.286.372	1.543.822	2.830.194
	5	DİĞER PERSONEL	200.000	381.570	152.542	144.669	297.211
02	SOSYAL GÜVENLİK KURUMLARINA DEVLET PRİMİ GİDERLERİ		47.570.000	47.572.000	24.615.706	21.710.711	46.326.417
	1	MEMURLAR	44.867.000	44.867.000	23.653.587	20.917.777	44.571.364
	2	SÖZLEŞMELİ PERSONEL	505.000	507.000	278.580	245.886	524.466
	3	İŞÇİLER	1.613.000	1.613.000	641.226	507.596	1.148.822
	4	GEÇİCİ PERSONEL	585.000	585.000	42.313	39.453	81.766
	5	DİĞER PERSONEL	0	0	0	0	0
03	MAL VE HİZMET ALIM GİDERLERİ		40.776.000	47.354.434	18.089.298	29.265.136	47.383.586
	1	ÜRETİME YÖNELİK MAL VE MALZEME ALIMLARI	0	0	0	0	0
	2	TÜKETİME YÖNELİK MAL VE MALZEME ALIMLARI	21.069.000	22.292.047	8.799.257	13.492.790	22.292.047
	3	YOLLUKLAR	1.819.000	2.394.392	580.065	1.814.327	2.394.392
	4	GÖREV GİDERLERİ	192.000	192.000	75.651	145.500	221.151
	5	HİZMET ALIMLARI	14.042.000	17.931.311	7.269.503	10.661.808	17.931.311
	6	TEMSİL VE TANITMA GİDERLERİ	84.000	132.000	48.569	83.431	132.000
	7	MENKUL MAL, GAYRİMADDİ HAK ALIM, BAKIM VE ONARIM GİDERLERİ	1.907.000	2.321.160	710.491	1.610.669	2.321.160
	8	GAYRİMENKUL MAL BAKIM VE ONARIM GİDERLERİ	1.368.000	1.791.025	487.612	1.303.413	1.791.025
	9	TEDAVİ VE CENAZE GİDERLERİ	295.000	300.500	118.149	182.351	300.500
04	FAİZ GİDERLERİ		0	0	0	0	0
	1	KAMU KURUMLARINA ÖDENEN İÇ BORÇ FAİZ GİDERLERİ	0	0	0	0	0
	2	DİĞER İÇ BORÇ FAİZ GİDERLERİ	0	0	0	0	0
	3	DIŞ BORÇ FAİZ GİDERLERİ	0	0	0	0	0
	4	İSKONTO GİDERLERİ	0	0	0	0	0
	5	PARA PİYASASI NAKİT İŞLEMLERİ FAİZ GİDERLERİ	0	0	0	0	0
	6	TÜREV ÜRÜN GİDERLERİ	0	0	0	0	0
05	CARİ TRANSFERLER		46.420.000	60.127.090	20.701.287	39.425.803	60.127.090
	1	GÖREV ZARARLARI	44.282.000	44.282.000	12.104.851	32.177.149	44.282.000
	2	HAZİNE YARDIMLARI	0	10.987.000	7.324.000	3.663.000	10.987.000
	3	KAR AMACI GÜTMİYEN KURULUŞLARA YAPILAN TRANSFERLER	1.500.000	4.085.090	819.190	3.265.900	4.085.090
	4	HANE HALKINA YAPILAN TRANSFERLER	598.000	733.000	425.415	307.585	733.000
	5	DEVLET SOSYAL GÜVENLİK KURUMLARINDAN HANE HALKINA YAPILAN FAYDA ÖDEMELERİ	0	0	0	0	0
	6	YURTDIŞINA YAPILAN TRANSFERLER	40.000	40.000	27.831	12.169	40.000
	8	GELİRLERDEN AYRILAN PAYLAR	0	0	0	0	0
06	SERMAYE GİDERLERİ		55.474.000	48.873.100	7.846.058	40.603.183	48.449.241
	1	MAMUL MAL ALIMLARI	22.544.000	13.450.200	1.209.739	12.240.461	13.450.200
	2	MENKUL SERMAYE ÜRETİM GİDERLERİ	3.800.000	0	0	0	0
	3	GAYRİ MADDİ HAK ALIMLARI	750.000	472.900	6.221	51.000	57.221
	4	GAYRİMENKUL ALIMLARI VE KAMULAŞTIRMASI	0	0	0	0	0
	5	GAYRİMENKUL SERMAYE ÜRETİM GİDERLERİ	23.300.000	18.854.900	2.606.721	16.240.000	18.846.721
	6	MENKUL MALLARIN BÜYÜK ONARIM GİDERLERİ	150.000	100.000	0	100.000	100.000
	7	GAYRİMENKUL BÜYÜK ONARIM GİDERLERİ	4.550.000	15.995.100	4.023.378	11.971.722	15.995.100
	8	STOK ALIMLARI	0	0	0	0	0
	9	DİĞER SERMAYE GİDERLERİ	380.000	0	0	0	0
07	SERMAYE TRANSFERLERİ		0	28.194.000	9.700.000	18.494.000	28.194.000
	1	YURTİÇİ SERMAYE TRANSFERLERİ	0	28.194.000	9.700.000	18.494.000	28.194.000
	2	YURTDIŞI SERMAYE TRANSFERLERİ	0	0	0	0	0
08	BORÇ VERME		0	0	0	0	0
	1	YURTİÇİ BORÇ VERME	0	0	0	0	0
	2	YURTDIŞI BORÇ VERME	0	0	0	0	0
09	YEDEK ÖDENEKLER		0	0	0	0	0
TOPLAM BÜTÇE GİDERİ			438.475.000	480.682.494	205.738.993	221.349.060	466.543.008

ANKARA ÜNİVERSİTESİ

2011 MALİ YILI YILSONU GELİR TAHMİN CETVELİ

GELİR EKONOMİK KOD	AÇIKLAMA	2010		2011			
		PLANLANAN GELİR	GERÇEKLEŞEN	PLANLANAN GELİR	I.6 AYLIK GELİR GERÇEKLEŞMESİ	II.6 AYLIK GELİR BEKLENTİSİ	YILSONU GELİR TAHMİNİ
03.1.1.01	Şartname, Basılı Evrak, Form Satış Gelirleri	85.000	81.095	50.000	41.220	20.610	61.830
03.1.1.02	Kitap,Yayın vb. Satış Gelirleri	4.000	10.666	15.000	7.301	7.301	14.602
	Harç Gelirleri	20.955.000	18.734.601	21.416.000	10.062.249	10.766.073	20.828.322
03.1.2.29	Örgün ve Yaygın Öğretimden Elde Edilen Gelirler	15.879.000	14.837.212	16.234.000	6.724.327	6.993.300	13.717.627
03.1.2.30	Sınav, Kayıt ve Bunlara İlişkin Diğer Hizmet Gelirleri	200.000	140.018	150.000	47.020	47.020	94.040
03.1.2.31	İkinci Öğretimden Elde Edilen Gelirler	650.000	898.521	900.000	543.564	978.415	1.521.979
03.1.2.33	Tezsiz Yüksek Lisans Gelirleri	1.876.000	1.800.082	1.703.000	1.157.366	1.157.366	2.314.732
03.1.2.34	Tezli Yüksek Lisans Gelirleri	2.350.000	1.058.768	2.429.000	1.589.972	1.589.972	3.179.944
03.1.2.36	Sosyal Tesis İşletme Gelirleri	1.900.000	1.284.870	2.250.000	613.556	613.556	1.227.112
03.1.2.37	Kantin Kafeterya İşletme Gelirleri	580.000	2.256.219	576.000	1.003.670	1.003.670	2.007.340
03.1.2.38	Yurt Yatak Ücreti Gelirleri	1.900.000	2.749.232	2.350.000	1.501.179	1.501.179	3.002.358
03.1.2.99	Diğer hizmet gelirleri	15.000	3.034	0	60.605	60.605	121.209
03.6.1.01	Lojman Kira Gelirleri	26.000	39.593	32.000	21.855	21.855	43.710
03.6.1.03	Sosyal Tesis Kira Gelirleri	90.000	284.746	218.000	316.812	316.812	633.624
03.6.1.99	Diğer Taşınmaz Kira Gelirleri	10.000	124.231	10.000	22.932	22.932	45.864
05.2.6.16	Araştırma Projeleri Gelirleri Payı	8.490.000	13.351.180	9.430.000	6.354.115	5.054.115	11.408.230
05.9.1.06	Kişilerden Alacaklar	470.000	1.021.873	1.000.000	418.109	418.109	836.218
05.9.1.99	Yukarıda Tanımlanmayan Diğer Çeşitli Gelirler	380.000	439.986	0	437.452	437.452	874.904
	Diğer Gelirler	148.000	364.157	170.000	26.592	32.949	59.541
	Toplam Öz Gelir	35.053.000	40.745.481	37.517.000	20.887.646	20.277.217	41.164.863
04.2.1.01	Hazine Yardımı (Cari)	282.478.000	295.036.408	358.184.000	185.446.816	214.268.075	399.714.891
04.2.2.01	Hazine Yardımı (Sermaye)	26.270.000	27.664.000	40.974.000	2.320.000	41.474.000	43.794.000
04.4.1.03	Kurumlardan Alınan Şartlı Bağış ve Yardımlar	0	358.056	0	808.267	820.000	1.628.267
	TOPLAM GELİR	343.801.000	363.803.946	436.675.000	209.462.729	276.839.292	486.302.021

BÜTÇE GELİRLERİNİN GELİŞİMİ

Bütçe Yılı:

2011

Kurum Kod:

38.02 - ANKARA ÜNİVERSİTESİ

	2010 GERÇEKLEŞME TOPLAMI	2011 BAŞLANGIÇ ÖDENEĞİ	OCAK GERÇEKLEŞME		ŞUBAT GERÇEKLEŞME		MART GERÇEKLEŞME		NİSAN GERÇEKLEŞME		MAYIS GERÇEKLEŞME		HAZİRAN GERÇEKLEŞME		OCAK-HAZİRAN GERÇEKLEŞME TOPLAMI		ARTIŞ ORANI * (%)	OCAK-HAZİRAN GERÇEK. ORANI ** (%)		2011 YILSONU GERÇEKLEŞME TAHMİNİ
			2010	2011	2010	2011	2010	2011	2010	2011	2010	2011	2010	2011	2010	2011				
BÜTÇE GELİRLERİ TOPLAMI	364.049.917	436.675.000	24.425.478	27.676.152	24.566.114	38.771.083	28.511.755	30.261.099	35.433.475	39.159.175	28.107.768	36.800.331	10.431.992	34.921.781	151.476.583	207.589.620	37,04	41,61	47,54	486.278.480
01 - Vergi Gelirleri	0	0	0	0	0	0	0	0	0	0	0	0	0	0	0	0	0,00	0,00	0,00	0
02. Sosyal Güvenlik Gelirleri	0	0	0	0	0	0	0	0	0	0	0	0	0	0	0	0	0,00	0,00	0,00	0
03. Teşebbüs ve Mülkiyet Gelirleri	25.571.161	26.927.000	35.512	545.275	75.379	6.937.715	59.105	906.233	8.212.042	2.044.107	48.014	587.528	38.425	765.888	8.468.477	11.786.746	39,18	33,12	43,77	27.985.970
03.1 Mal ve Hizmet Satış Gelirleri	25.122.591	26.667.000	7.176	477.328	37.865	6.897.274	11.046	847.412	8.187.250	1.960.491	8.978	532.520	13.770	709.122	8.266.084	11.424.147	38,21	32,90	42,84	27.262.772
03.2 Malların kullanma veya faaliyette bulunma izni gelirleri	0	0	0	0	0	0	0	0	0	0	0	0	0	0	0	0	0,00	0,00	0,00	0
03.3 KİT ve Kamu Bankaları Gelirleri	0	0	0	0	0	0	0	0	0	0	0	0	0	0	0	0	0,00	0,00	0,00	0
03.4 Kurumlar Hasılatı	0	0	0	0	0	0	0	0	0	0	0	0	0	0	0	0	0,00	0,00	0,00	0
03.5 Kurumlar Karları	0	0	0	0	0	0	0	0	0	0	0	0	0	0	0	0	0,00	0,00	0,00	0
03.6 Kira Gelirleri	448.570	260.000	28.336	67.946	37.515	40.440	48.059	58.822	24.792	83.616	39.036	55.008	24.655	56.767	202.393	362.599	79,16	45,12	139,46	723.198
03.9 Diğer Teşebbüs ve Mülkiyet Gelirleri	0	0	0	0	0	0	0	0	0	0	0	0	0	0	0	0	0,00	0,00	0,00	0
04. Alınan Bağış ve Yardımlar ile Özel Gelirler	323.108.465	399.158.000	22.653.061	25.750.000	23.611.499	30.624.818	27.373.835	28.555.679	26.065.230	35.518.694	26.945.000	35.038.257	9.052.282	33.087.645	135.700.908	188.575.093	38,96	42,00	47,24	445.137.158
04.1 Yurt Dışından Alınan Bağış ve Yardımlar	0	0	0	0	0	0	0	0	0	0	0	0	0	0	0	0	0,00	0,00	0,00	0
04.2 Merkezi Yönetim Bütçesine Dahil İdarelerden Alınan Bağış ve Yardımlar	322.700.408	399.158.000	22.653.061	25.750.000	23.500.000	30.341.816	27.284.565	28.400.000	26.050.000	35.495.000	26.895.000	34.920.000	8.899.613	32.860.000	135.282.240	187.766.816	38,80	41,92	47,04	443.508.891
04.3 Diğer İdarelerden Alınan Bağış ve Yardımlar	0	0	0	0	0	0	0	0	0	0	0	0	0	0	0	0	0,00	0,00	0,00	0
04.4 Kurumlar dan ve Kişiler den Alınan Yardım ve Bağışlar	408.056	0	0	0	111.499	283.002	89.270	155.679	15.230	23.694	50.000	118.257	152.669	227.645	418.668	808.276	93,06	102,60	0,00	1.628.267
04.5 Proje Yardımları	0	0	0	0	0	0	0	0	0	0	0	0	0	0	0	0	0,00	0,00	0,00	0
04.6 Özel Gelirler	0	0	0	0	0	0	0	0	0	0	0	0	0	0	0	0	0,00	0,00	0,00	0
05. Diğer Gelirler	15.370.292	10.590.000	1.736.905	1.380.877	879.236	1.208.550	1.078.815	799.187	1.156.203	1.596.373	1.114.754	1.174.546	1.341.285	1.068.248	7.307.198	7.227.781	-1,09	47,54	68,25	13.155.352
05.1 Faiz Gelirleri	66.727	160.000	133	0	146	217	945	123	51.123	1.351	324	210	548	203	53.221	2.105	-96,05	79,76	1,32	4.210
05.2 Kişi ve Kurumlardan Alınan Paylar	13545551,58	9430000	1658932,32	1366230,78	841.854	1.059.721	995.926	612.187	1.017.934	1.453.146	1.067.551	934.421	1.243.423	928.409	6.825.621	6.354.115	-6,91	50,39	67,38	11.408.230
05.3 Para Cezaları	17535	0	0	0	0	0	0	1.000	0	915	0	0	0	13.980	0	15.895	0,00	0,00	0,00	31.790
05.9 Diğer Çeşitli Gelirler	1740477,62	1000000	77839,71	14646,11	37.236	148.613	81.943	185.876	87.145	140.961	46.879	239.914	97.314	125.657	428.356	855.666	99,76	24,61	85,57	1.711.122
06. Sermaye Gelirleri	0	0	0	0	0	0	0	0	0	0	0	0	0	0	0	0	0,00	0,00	0,00	0
08. Alacaklardan Tahsilat	0	0	0	0	0	0	0	0	0	0	0	0	0	0	0	0	0,00	0,00	0,00	0
09. Red ve Ladeler (-)	0	0	0	0	0	0	0	0	0	0	0	0	0	0	0	0	0,00	0,00	0,00	0

